



Comune di
GUBBIO



**IL RENDICONTO
DELLA GESTIONE
PER IL CITTADINO**

2016



PREMESSA

Il rendiconto della gestione è il documento che riassume contabilmente l'attività annuale di un ente locale, presentando i risultati finanziari, economici e patrimoniali conseguiti nell'esercizio trascorso.

Proprio per tale ragione, la sua presentazione rappresenta un momento essenziale del processo di controllo esercitato dal Consiglio e, più indirettamente, dai cittadini sulla Giunta comunale, anche se il tecnicismo necessario per la sua compilazione impedisce una facile lettura ai "non addetti ai lavori".

Il nuovo ordinamento contabile, introdotto dal D. Lgs. n. 118/2011, impone l'adozione di schemi e istituti contabili che, se non correttamente spiegati e divulgati, rimangono significativi solo per gli addetti ai lavori.

Per ovviare a ciò, abbiamo realizzato questo opuscolo che, attraverso una veste grafica semplificata ed il ricorso a schemi, tabelle e grafici riassuntivi, permette a quanti ne sono interessati di comprendere e giudicare le scelte effettuate da questa amministrazione.

Più specificatamente in esso vengono analizzate le entrate ordinarie finalizzate alla gestione dei vari servizi e, quindi, vengono riportati gli investimenti realizzati o in corso di completamento con l'indicazione delle singole fonti di finanziamento.

Come emerge dalla lettura dei dati, il comune ha operato una

PREMESSA

politica diretta a razionalizzare la spesa corrente a vantaggio di una maggiore efficienza dei servizi e di una migliore disponibilità di risorse per la realizzazione e manutenzione delle opere pubbliche.

Spero che lo sforzo effettuato verso una maggiore trasparenza nell'azione amministrativa venga apprezzato e renda sempre più stretto il rapporto con i cittadini fornendo loro uno strumento che li renda partecipi delle scelte della Pubblica Amministrazione (controllo sociale) e agevoli, nello stesso tempo, l'attività della Giunta che potrà con maggior facilità e celerità recepire le loro istanze.



*bilancio, patrimonio, pol. lavoro, impresa e
commercio*

GIORDANO MANCINI



Sindaco

FILIPPO MARIO STIRATI

LINEE GENERALI DI MANDATO

LINEA 01

01 L'Amministrazione comunale, nel rispetto di interventi di natura macroeconomica, di competenza di altri livelli istituzionali, favorirà prioritariamente l'attività di impresa e quindi il lavoro e l'occupazione, attraverso azioni mirate a creare le condizioni favorevoli di contestoper gli investimenti. A tal fine, l'amministrazione si impegna a realizzare le seguenti azioni.

LINEA 02

L'Amministrazione comunale propone un approccio alternativo ed innovativo alle tematiche ambientali. Ci si propone di gestire il ciclo dei rifiuti e delle fonti energetiche, nel pieno rispetto delle peculiarità agricole e paesaggistiche del territorio. Il rifiuto, da problema, può diventare una opportunità di sviluppo economico ed occupazionale per la città.

LINEA 03

L' Amministrazione comunale ritiene necessario avviare una nuova stagione urbanistica nella quale il PRG ritorni ad avere la sua funzione originaria di programmazione e progettazione della Città.

LINEE GENERALI DI MANDATO

Riteniamo di dover inaugurare una nuova stagione urbanistica che ridia al Centro storico l'importanza che merita e che promuova l'infrastrutturazione, sia in termini di mobilità che di reti tecnologiche, più adeguata alle esigenze dei cittadini. Riteniamo di fondamentale importanza l'introduzione di premialità nel riuso e recupero dell'esistente e di incentivi per l'adozione di tecniche di efficientamento energetico, bioedilizia e sostenibilità ambientale.

LINEA 04

L'Amministrazione intende definire politiche per il sociale che creino una sinergia tra servizi pubblici professionali, partnership con il privato sociale e corresponsabilità sociale dei cittadini al fine di sviluppare la prevenzione del disagio e la promozione del benessere

LINEA 05

E' indispensabile e non più rimandabile il ripensare la nostra città in termini di Smart City (città intelligente). La città intelligente è un insieme di strategie di pianificazione urbanistica tese all'ottimizzazione e all'innovazione dei servizi che mette in relazione le

LINEE GENERALI DI MANDATO

infrastrutture materiali delle città con capitale umano, intellettuale e sociale, grazie all'impiego diffuso delle nuove tecnologie della comunicazione, della mobilità, dell'ambiente e dell'efficienza energetica, al fine di migliorare la qualità della vita e soddisfare le esigenze di cittadini, imprese e istituzioni

LINEA 06

Il turismo dovrà rappresentare un volano economico di assoluto rilievo, capace di esaltare l'eccellenza del centro storico e di valorizzare l'intero territorio. Il turismo, in questa ottica, dovrà diventare fine e mezzo della rinascita economica e culturale della città.

LE ATTIVITÀ DEL COMUNE

La domanda che i cittadini generalmente si pongono è "di cosa si occupa il Comune?".

A riguardo l'articolo 13 del D.Lgs. 267/2000 precisa che: "Spettano al comune tutte le funzioni amministrative che riguardano la popolazione ed il territorio comunale, precipuamente nei settori organici dei servizi alla persona e alla comunità, dell'assetto ed utilizzazione del territorio e dello sviluppo economico, salvo quanto non sia espressamente attribuito ad altri soggetti dalla legge statale o regionale, secondo le rispettive competenze."

A titolo esemplificativo si precisa che l'attività dell'Ente investe:

- Nell'ISTRUZIONE per assicurare le spese di funzionamento della scuola materna, elementare e media inferiore;
- Nella CULTURA per provvedere alla gestione di biblioteche e all'assistenza di iniziative culturali;
- Nello SPORT ed IL TEMPO LIBERO per assicurare il funzionamento delle strutture sportive (stadio, palazzetto dello sport) ed il sostegno ad iniziative e manifestazioni oltre che all'associazionismo;
- Nel TURISMO per sostenere l'organizzazione diretta di manifestazioni di interesse per il Comune;
- Nella VIABILITÀ E L'ILLUMINAZIONE PUBBLICA per garantire la manutenzione ordinaria e straordinaria e l'illuminazione delle strade comunali;
- Nell'AMBIENTE per la manutenzione e la gestione dell'acquedotto, della rete fognante, del depuratore, dei parchi e dei giardini;
- Nella GESTIONE DEL TERRITORIO per la programmazione urbanistica e l'adeguamento del Piano di Governo del Territorio;
- Nelle ATTIVITÀ SOCIALI per gestire direttamente e indirettamente gli asili nido, le case per anziani e per sostenere gli strati più deboli della popolazione;
- Nei SERVIZI DI NATURA PRODUTTIVA per assicurare alcuni servizi indispensabili alla popolazione quali la rete del gas, ecc..

GLI ORGANI DELL' ENTE

La Giunta

Il Sindaco

FILIPPO MARIO STIRATI

0759237216

staffsindaco@comune.gubbio.pg.it

La Giunta Comunale

RITA CECCHETTI

politiche sociali, salute ed educative

ALESSIA TASSO

ambiente, ciclo rifiuti, opere pubbliche, politiche energetiche

a.tasso@comune.gubbio.pg.it

AUGUSTO ANCILLOTTI

cultura, beni culturali, sistema museale, gemellaggi

a.ancillotti@comune.gubbio.pg.it

GIORDANO MANCINI

bilancio, patrimonio, pol. lavoro, impresa e commercio

NELLO FIORUCCI ODERISI

marketing territoriale, turismo, artigianato, agricoltura

o.fiorucci@comune.gubbio.pg.it

GABRIELE DAMIANI

partecipaz. territoriale, associazionismo, pol. giovanili, sport

g.damiani@comune.gubbio.pg.it

LORENA ANASTASI

risorse umane organizzazione, informatizzazione trasparenza

l.anastasi@comune.gubbio.pg.it

ANASTASI LORENA

risorse umane, organizzazione, informatizzazione, trasparenza

l.anastasi@comune.gubbio.pg.it

GLI ORGANI DELL' ENTE

Il Consiglio

Il Presidente del consiglio

GIUSEPPE BIANCARELLI

LD - LIBERI E DEMOCRATICI

Composizione del consiglio

FILIPPO MARIO STIRATI

LD - LIBERI E DEMOCRATICI

GIUSEPPE BIANCARELLI

LD - LIBERI E DEMOCRATICI

GABRIELE LEPRI

LD - LIBERI E DEMOCRATICI

ALDO CACCIAMANI

LD - LIBERI E DEMOCRATICI

GIOVANNI MENICHETTI

LD - LIBERI E DEMOCRATICI

VALERIO PIERGENTILI

LD - LIBERI E DEMOCRATICI

MORENO ZEBI

LD - LIBERI E DEMOCRATICI

PAOLA BIRASCHI

LD - LIBERI E DEMOCRATICI

FABRIZIO MARINELLI

LD - LIBERI E DEMOCRATICI

GLI ORGANI DELL' ENTE

Il Consiglio

Composizione del consiglio

MIRKO POMPEI

LD - LIBERI E DEMOCRATICI

ANNABELLA CAMBIOTTI

LD - LIBERI E DEMOCRATICI

MATTIA MARTINELLI

SG - SCELGO GUBBIO

GIACOMO FAREMELLI

SG - SCELGO GUBBIO

ALESSIO BAZZURRI

SG - SCELGO GUBBIO

MASSIMO CECCARELLI

PSI - PARTITO SOCIALISTA ITALIANO

STEFANO CECCARELLI

SEL - SINISTRA ECOLOGIA LIBERTA'

FRANCESCO ZACCAGNI

I.P. - IMPEGNO PER GUBBIO

VIRNA VENERUCCI

PD - PARTITO DEMOCRATICO

MARCO CARDILE

PD - PARTITO DEMOCRATICO

GLI ORGANI DELL' ENTE

Il Consiglio

Composizione del consiglio

LUCA BARILARI

PD - PARTITO DEMOCRATICO

RODOLFO RUGHI

M5S - MOVIMENTO 5 STELLE

MAURO SALCIARINI

M5S - MOVIMENTO 5 STELLE

SARA MARIUCCI

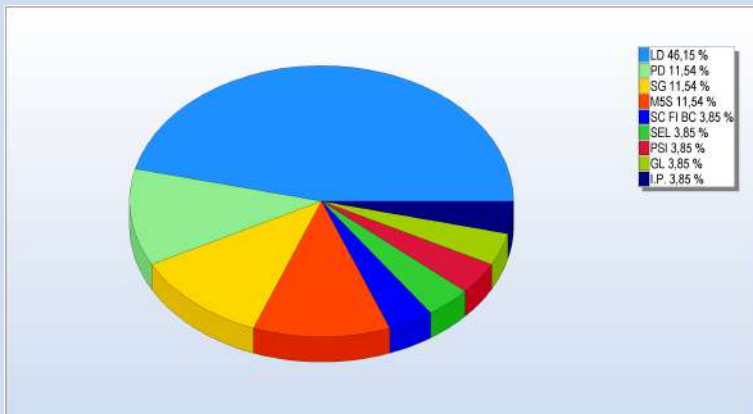
M5S - MOVIMENTO 5 STELLE

PAVILIO LUPINI

GL - GUBBIO LIBERA

FRANCESCO GAGLIARDI

SC FI BC - SVOLTA COMUNE FORZA ITALIA BENE COMUNE



IL TERRITORIO E LE STRUTTURE

Dati territoriali

Superficie complessiva kmq	525,00
Strade comunali km	650,00
Rete fognaria bianca km	30,50
Rete fognaria nera km	13,00
Rete fognaria mista km	100,00
Rete acquedotto km	0,00
Rete gas km	128,00

Strutture

Asili nido	4
Scuole materne	14
Scuole elementari	13
Scuole medie	1
Residenze per anziani	1

LA POPOLAZIONE

Popolazione al 31.12.2016	31.939
Nuclei familiari	13.085
Dipendenti comunali	181
Alunni scuole materne	804
Alunni scuole elementari	1.328
Alunni scuole medie	872

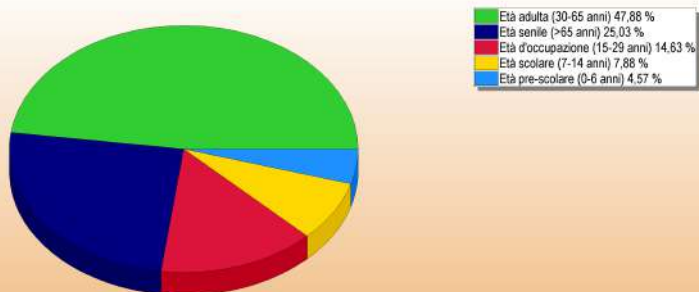
LA POPOLAZIONE

Andamento demografico della popolazione

Nati nell'anno	209
Deceduti nell'anno	412
Saldo naturale nell'anno	-203
Immigrati nell'anno	368
Emigrati nell'anno	455
Saldo migratorio nell'anno	-87
Tasso natalità nell'anno	0,65 %
Tasso mortalità nell'anno	1,28 %

Composizione della popolazione per età

Età prescolare 0-6 anni	1.473
Età scolare 7-14 anni	2.536
Età d'occupazione 15-29 anni	4.712
Età adulta 30-65 anni	15.418
Età senile >65 anni	8.061



GLI UFFICI DELL'ENTE

Come sono organizzati gli Uffici del Comune

Numero dipendenti in servizio 179

SETTORE AFFARI GENERALI

Responsabile: DR. RAOUL GIUSEPPE LUIGI CALDARELLI

Dipendenti: 73

075 9237 707

r.caldarelli@comune.gubbio.pg.it

SETTORE FINANZIARIO

Responsabile: DR. ARIANNA LATTANZI

Dipendenti: 15

075 9237 615

a.lattanzi@comune.gubbio.pg.it

SETTORE SVILUPPO SOCIALE ECONOMICO CULTURALE E ...

Responsabile: DR. RAOUL GIUSEPPE LUIGI CALDARELLI

Dipendenti: 16

075 9237 707

r.caldarelli@comune.gubbio.pg.it

SETTORE URBANISTICA E PIAN.AMBIENTALE

Responsabile: ING. FRANCESCO PES

Dipendenti: 16

075/9237328

f.pes@comune.gubbio.pg.it

SETTORE LAVORI PUBBLICI MANUTENZIONI E PROT.CIVILE

Responsabile: ING. RAFFAELE SANTINI

Dipendenti: 16

075 9237 330

r.santini@comune.gubbio.pg.it

SETTORE GRANDI LAVORI E PROG.STRATEGICI

Responsabile: ING LUIGI CASAGRANDE

Dipendenti: 16

075/9237240

l.casagrande@comune.gubbio.pg.it

GLI UFFICI DELL'ENTE

Come sono organizzati gli Uffici del Comune

SETTORE POLIZIA MUNICIPALE

Responsabile: DR. ELISA FLORIDI

Dipendenti: 27

075 9237 409

e.floridi@comune.gubbio.pg.it

ALIQUOTE E TARIFFE

Applicate nell'anno 2016

IMU

ABITAZIONE PRINCIPALE CAT.A1 A8 A9 E PERTINE...	0,60 ‰
FABBRICATI CAT. C1 C3 C4	1,01 ‰
ABITAZIONE E PERTINENZE PARENTI PRIMO GRA...	0,96 ‰
ALTRI IMMOBILI	1,06 ‰
AREE FABBRICABILI	0,96 ‰
FABB. GRUPPO CAT D ESCL. D5 ME D 10 RISERVA S...	1,01 ‰
FABBRICATI GRUPPO CATASTALE B	1,06 ‰
FABBRICATI GRUPPO CATASTALE A10	1,06 ‰
FABBRICATI GRUPPO CATASTALE D5 RISERVA STA...	1,06 ‰

ADDIZIONALE IRPEF

FASCIA DI REDDITO SUPERIORE A 11.000,00 EURO	0,80 %
--	--------

TASSA SUI RIFIUTI (TARI)

UTENZE DOMESTICHE 1 COMPONENTE QUOTA F...	€	0,71
UTENZE DOMESTICHE 2 COMPONENTI QUOTA FI...	€	0,78
UTENZE DOMESTICHE 3 COMPONENTI QUOTA FI...	€	0,84
UTENZE DOMESTICHE 4 COMPONENTI QUOTA FI...	€	0,91
UTENZE DOMESTICHE 5 COMPONENTI QUOTA FI...	€	0,97
UTENZE DOMESTICHE 6 O PIU' COMPONENTI QU...	€	1,01
UTENZE DOMESTICHE 1 COMPONENTE QUOTA V...	€	63,98
UTENZE DOMESTICHE 2 COMPONENTI QUOTA V...	€	115,16
UTENZE DOMESTICHE 3 COMPONENTI QUOTA V...	€	137,56
UTENZE DOMESTICHE 4 COMPONENTI QUOTA V...	€	159,95
UTENZE DOMESTICHE 5 COMPONENTI QUOTA V...	€	171,72
UTENZE DOMESTICHE 6 COMPONENTI QUOTA V...	€	186,25
UTENZE DOMESTICHE ASS.BIBLIOT.MUSEI SCUOLE...	€	1,49

ALIQUOTE E TARIFFE

Applicate nell'anno 2016

UTENZE NON DOMESTICHE CINEMATOGRAFI TE...	€	1,60
UTENZE NON DOMESTICHE AUTORIMESSE MAGA...	€	1,80
UTENZE NON DOMESTICHE CAMPEGGI DISTRIBU...	€	2,56
UTENZE NON DOMESTICHE STABILIMENTI BALNE...	€	1,55
UTENZE NON DOMESTICHE AUTOSALONI ESPOSI...	€	1,94
UTENZE NON DOMESTICHE ALBERGHI CON RIST...	€	5,52
UTENZE NON DOMESTICHE ALBERGHI SENZA RIS...	€	4,13
UTENZE NON DOMESTICHE CARCERI CASE RIPOS...	€	3,09
UTENZE NON DOMESTICHE OSPEDALI E/MQ	€	2,84
UTENZE NON DOMESTICHE AGENZIE, STUDI PRO...	€	5,10
UTENZE NON DOMESTICHE BANCHE E/MQ	€	2,98
UTENZE NON DOMESTICHE CARTOLERIE LIBRERI...	€	4,23
UTENZE NON DOMESTICHE EDICOLE, FARMACIE, ...	€	4,23
UTENZE NON DOMESTICHE NEGOZI ANTIQUARI...	€	2,98
UTENZE NON DOMESTICHE BANCHI DI MERCAT...	€	3,74
UTENZE NON DOMESTICHE BARBIERE ESTETISTA ...	€	3,39
UTENZE NON DOMESTICHE ATT. ARTIGIANALI , B...	€	2,56
UTENZE NON DOMESTICHE AUTOFFICINA, CARR...	€	3,02
UTENZE NON DOMESTICHE ATT.INDUSTR. CAPA...	€	2,87
UTENZE NON DOMESTICHE ATT.ART. DI PRODUZ...	€	2,87
UTENZE NON DOMESTICHE OSTERIE PIZZERIE PU...	€	9,02
UTENZE NON DOMESTICHE BIRRERIE HAMBURGE...	€	8,33
UTENZE NON DOMESTICHE BAR CAFFE PASTICCE...	€	8,49
UTENZE NON DOMESTICHE GENERI ALIMENTARI ...	€	5,17
UTENZE NON DOMESTICHE PLURILICENZE ALIM...	€	5,16
UTENZE NON DOMESTICHE FIORI ORTOFRUTTA ...	€	11,73
UTENZE NON DOMESTICHE IPERMERCATI GENER...	€	5,09
UTENZE NON DOMESTICHE BANCHI DI MERCAT...	€	9,65

ALIQUOTE E TARIFFE

Applicate nell'anno 2016

UTENZE NON DOMESTICHE DISCOTECHE NIGHT .. € 6,34

SERVIZIO TRASPORTO SCOLASTICO

ISEE DA 0 A 4.500.00 RETTA ANNUALE	€	110,00
ISEE DA 4.501.00 A 7.500.00 RETTA ANNUALE	€	140,00
ISEE DA 7.501.00 A 11.000.00 RETTA ANNUALE	€	170,00
ISEE DA 11.001.00 A 13.000.00 RETTA ANNUALE	€	200,00
ISEE DA 13.001.00 A 17.000.00 RETTA ANNUALE	€	230,00
ISEE DA 17.001.00 A 25.000.00 RETTA ANNUALE	€	260,00
ISEE OLTRE 25.000.00 RETTA ANNUALE	€	290,00

MENSA SCUOLA MATERNA

ISEE DA 0 A 4.500.00 RETTA A PASTO	€	1,50
ISEE DA 4.500.01 A 7.500.00 RETTA A PASTO	€	2,00
ISEE DA 7.500.01 A 11.000.00 RETTA A PASTO	€	2,50
ISEE DA 11.001.01 A 13.000.00 RETTA A PASTO	€	3,00
ISEE DA 13.000.01 A 17.000.00 RETTA A PASTO	€	3,52
ISEE DA 17.000.01 A 21.000.00 RETTA A PASTO	€	3,74
ISEE DA 21.000.01 A 25.000.00 RETTA A PASTO	€	3,96
ISEE DA 25.000.01 A 35.000.00 RETTA A PASTO	€	4,18
ISEE DA 35.000.01 A 55.000.00 RETTA A PASTO	€	5,06
ISEE DA 55.000.01 IN POI RETTA A PASTO	€	5,85

MENSA SCUOLA ELEMENTARE

ISEE DA 0 A 4.500.00 RETTA A PASTO	€	1,50
ISEE DA 4.500.01 A 7500 RETTA A PASTO	€	2,00
ISEE 7500.01 A 11.000.00 RETTA A PASTO	€	2,50
ISEE DA 11.000.01 A 13.000.00 RETTA A PASTO	€	3,00
ISEE DA 13.000.01 A 17.000.00 RETTA A PASTO	€	3,52

ALIQUOTE E TARIFFE

Applicate nell'anno 2016

ISEE DA 17.000.01 A 21.000.00 RETTA A PASTO	€	3,74
ISEE DA 21.000.01 A 25.000.00 RETTA A PASTO	€	3,96
ISEE DA 25.000.01 A 35.000.00 RETTA A PASTO	€	4,18
ISEE DA 35.000.01 A 55.000.00 RETTA A POSTO	€	5,06
ISEE DA 55.000.01 IN POI RETTA A PASTO	€	5,85

ASILI NIDO

ISEE DA 0 A 4.500.00 RETTA TEMPO PIENO	€	134,00
ISEE DA 4.500.01 A 7.500.00 RETTA TEMPO PIENO	€	195,00
ISEE DA 7.501.01 A 11.000.00 RETTA TEMPO PIENO	€	258,00
ISEE DA 11.000.01 A 13.000.00 RETTA TEMPO PIENO	€	309,00
ISEE DA 13.000.01 A 17.000.00 RETTA TEMPO PIENO	€	385,00
ISEE DA 17.000.01 A 25.000.00 RETTA TEMPO	€	408,10
ISEE OLTRE 25.000.00 TEMPO PIENO	€	430,10
ISEE DA 0 A 4.500.00 TEMPO PARZIALE	€	113,00
ISEE DA 4.500.01 A 7.500.00 RETTA TEMPO PARZIALE	€	175,00
ISEE DA 7.500.01 A 11.000.00 RETTA TEMPO PARZI...	€	237,00
ISEE DA 11.000.01 A 13.000.00 RETTA TEMPO PARZI...	€	288,00
ISEE DA 13.000.01 A 17.000.00 RETTA TEMPO PARZI...	€	363,00
ISEE DA 17.000.01 A 25.000.00 RETTA TEMPO PARZI...	€	385,00
ISEE OLTRE 25.000.01 RETTA TEMPO PARZIALE	€	408,10
SEZIONE PRIMAVERA MENSILE	€	168,00

IMPOSTA SOGGIORNO

ALBERGHI FINO 2 STELLE	€	1,00
ALBERGHI 3 STELLE	€	1,40
ALBERGHI 4 STELLE	€	1,70
AGRITURISMI FINO 2 SPIGHE	€	1,00
AGRITURISMI 3 SPIGHE	€	1,20

ALIQUOTE E TARIFFE

Applicate nell'anno 2016

AGRITURISMI 4 SPIGHE	€	1,40
AGRITURISMI 5 SPIGHE	€	1,60
CASE, APPARTAMENTI E COUNTRY HOUSE	€	1,50
CAMPEGGI, CASE RELIGIOSE, AFFITTACAMERE, BE...	€	1,00

TASI

FABBRICATI RURALI USO STRUMENTALE	€	0,10
FABBRICATI DESTINATI ALLA VENDITA DA IMPRES...	€	0,25

IL BILANCIO 2016

Il risultato finanziario della gestione

Il rendiconto finanziario dell'esercizio 2016 dell'Ente si chiude con il seguente risultato:

Fondo cassa finale	€	4.191.909,20	+
Residui attivi (Crediti)	€	22.485.329,21	+
Residui passivi (Debiti)	€	18.636.389,90	-
Fondo pluriennale vincolato per spese correnti	€	342.788,43	-
Fondo pluriennale vincolato per spese in conto capitale	€	252.128,06	-
Risultato di amministrazione (Avanzo/Disavanzo)	€	7.445.932,02	=

Questo valore complessivo fornisce un'informazione sintetica dell'attività svolta dall'Ente senza specificare quale sia stata la destinazione finale delle entrate raccolte.

Volendo effettuare una analisi più approfondita sulle tipologie di spesa poste in essere, potremmo analizzare separatamente le varie componenti del documento finanziario soffermandoci in particolare sul:

- **BILANCIO CORRENTE** per evidenziare quante entrate siano state destinate all'ordinario funzionamento dell'Ente;
- **BILANCIO INVESTIMENTI** per illustrare quante somme siano state destinate ad interventi in conto capitale.

Bilancio corrente

In tale parte sono riportate le spese e le entrate necessarie per il funzionamento giornaliero dell'Ente, quali:

- Personale;
- Acquisto di beni;
- Prestazioni di servizio (utenze telefoniche, acqua, gas, luce, ecc.);
- Trasferimenti (contributi volti a promuovere attività di competenza);
- Quota capitale ed interessi di mutui in ammortamento;

e per la fornitura di servizi indivisibili ai cittadini:

- Pubblica illuminazione;
- Raccolta e smaltimento rifiuti;
- Manutenzione ordinaria strade;
- Assistenza scolastica;
- Politiche verso i minori, le famiglie e gli anziani.

Bilancio investimenti

In tale parte sono riportate le spese che l'Ente sostiene per la realizzazione di opere pubbliche, in particolare:

- Opere di viabilità;
- Realizzazione e manutenzione immobili, strutture sportive e sociali;
- Opere di ampliamento e sistemazione rete idrica e fognante;
- Acquisto automezzi di servizio;
- Acquisto beni durevoli per uffici e scuole.

IL BILANCIO CORRENTE 2016

Le entrate

Per poter fornire servizi alla collettività il Comune ha acquisito risorse da:

<input type="checkbox"/> Cittadini	€ 23.285.320,10
<input type="checkbox"/> Stato	€ 967.059,45
<input type="checkbox"/> Regione	€ 948.151,25
<input type="checkbox"/> Provincia ed altri	€ 1.155.479,12

In particolare l'importo di euro 23.285.320,10 deriva da:

<input type="checkbox"/> ENTRATE TRIBUTARIE	€ 17.545.605,88
<input type="checkbox"/> ENTRATE EXTRATRIBUTARIE	€ 5.739.714,22

Contributo pro capite

<input type="checkbox"/> Cittadino	€ 729,06
<input type="checkbox"/> Da Stato ed altri	€ 96,14

IL BILANCIO CORRENTE 2016

Le entrate

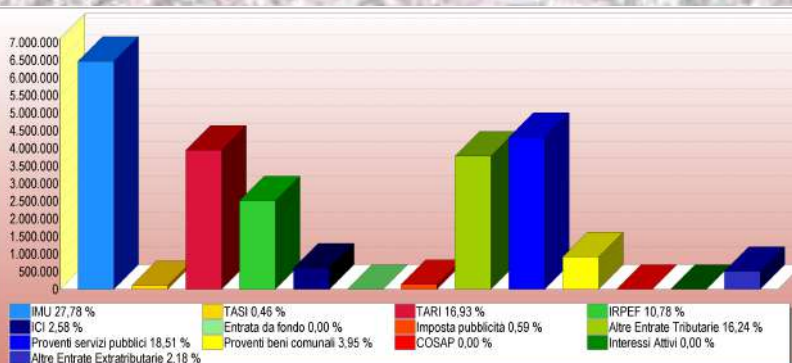
Le principali entrate proprie sono state:

Entrate tributarie

IMU	€	6.468.279,26
TASI	€	108.129,28
Tassa sui rifiuti (TARI)	€	3.941.857,54
Addizionale IRPEF	€	2.510.000,00
ICI per poste esercizi precedenti	€	600.214,83
Entrata da fondo di solidarietà comunale	€	0,00
Imposta pubblicità	€	136.628,49
Altre	€	3.780.496,48

Entrate extratributarie

Proventi servizi pubblici	€	4.311.109,63
Proventi beni comunali	€	920.636,27
COSAP	€	0,00
Interessi attivi	€	1.003,54
Altre	€	506.964,78
Pressione tributaria pro capite 2016	€	549,35

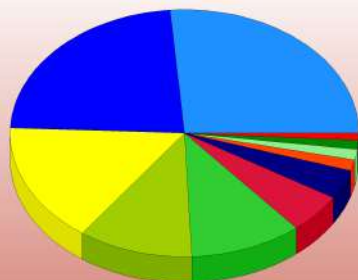


IL BILANCIO CORRENTE 2016

Le spese

Come sono state spese le principali entrate correnti?

□ Amministrazione generale - Organi istituzionali, Ufficio tecnico, Servizio anagrafe e Stato civile	€ 6.169.744,35
□ Giustizia - Uffici giudiziari	€ 2.076,62
□ Ordine pubblico e sicurezza - Polizia Locale ed Amministrativa	€ 1.214.548,39
□ Istruzione - Scuola materna, Scuola elementare, Istruzione secondaria ed Assistenza scolastica	€ 2.440.989,68
□ Cultura - Biblioteche, Teatri ed Attività culturali	€ 897.711,13
□ Sport e tempo libero - Stadio comunale e Manifestazioni sportive e ricreative	€ 318.043,42
□ Turismo - Servizi turistici e Manifestazioni turistiche	€ 341.040,75
□ Viabilità e trasporti	€ 2.495.425,21
□ Ambiente e territorio - Urbanistica, E.R.P., Protezione civile, Acquedotto, Fognature e depurazione, Parchi e giardini	€ 5.382.568,12
□ Settore sociale - Asili nido, Strutture residenziali per anziani, Assistenza e beneficenza	€ 3.681.253,88
□ Sviluppo economico - Mercati, Mattatoio e Servizi relativi al commercio	€ 215.705,54
□ Servizi produttivi - Distribuzione gas ed Altri	€ 275.182,41
□ Quote capitale ammortamento mutui e prestiti	€ 0,00
TOTALE	€ 23.434.289,50



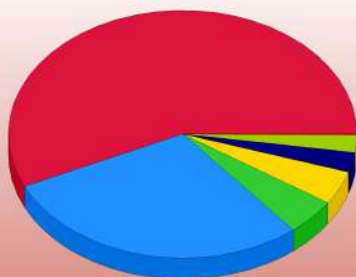
Amministrazione	26,33 %
Ambiente	22,97 %
Sociale	15,71 %
Viabilità	10,65 %
Istruzione	10,42 %
Sicurezza	5,18 %
Cultura	3,83 %
Turismo	1,46 %
Sport	1,36 %
Servizi	1,17 %
Sviluppo	0,92 %
Giustizia	0,01 %
Quote mutui	0,00 %

IL BILANCIO CORRENTE 2016

Le spese

Per pagare cosa?

Personale	€	6.802.166,95
Imposte e tasse a carico dell'Ente	€	1.027.433,30
Acquisto di beni e servizi	€	13.340.210,91
Trasferimenti correnti	€	1.100.035,37
Interessi passivi	€	608.595,70
Altre spese per redditi di capitale	€	0,00
Rimborso e poste correttive delle entrate	€	36.791,59
Altre spese correnti	€	519.055,68
Rimborso quota capitale mutui	€	0,00
TOTALE	€	23.434.289,50



Acquisto di beni e servizi	56,93 %
Personale	29,03 %
Trasferimenti correnti	4,69 %
Imposte e tasse a carico dell'Ente	4,38 %
Interessi passivi	2,60 %
Altre spese correnti	2,21 %
Rimborsi e poste correttive delle entrate	0,16 %
Rimborso quota capitale mutui	0,00 %
Altre spese per redditi di capitale	0,00 %

Spesa corrente pro capite prevista 2017	€	0,00
Spesa corrente pro capite 2016	€	733,72
Spesa corrente pro capite 2015	€	729,82

IL BILANCIO INVESTIMENTI 2016

Le entrate

Per poter realizzare opere pubbliche il Comune ha utilizzato:

<input type="checkbox"/> Alienazioni di beni	€
<input type="checkbox"/> Contributi dello Stato	€
<input type="checkbox"/> Contributi della Regione	€
<input type="checkbox"/> Mutui e prestiti	€
<input type="checkbox"/> Altre entrate	€

Investimenti

<input type="checkbox"/> LAVORI PUBBLICI	€
<input type="checkbox"/> BENI MOBILI	€
<input type="checkbox"/> ALTRI INVESTIMENTI	€

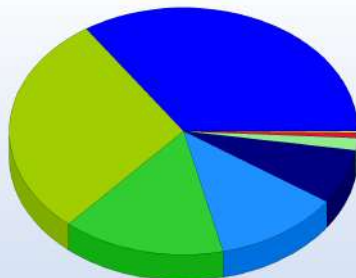
<input type="checkbox"/> Spesa pro capite investimenti prevista 2017	
<input type="checkbox"/> Spesa pro capite investimenti 2016	€
<input type="checkbox"/> Spesa pro capite investimenti 2015	€

IL BILANCIO INVESTIMENTI 2016

Le spese

In quali settori sono stati realizzati i principali investimenti?

<input type="checkbox"/> Amministrazione generale - Organi istituzionali, Ufficio tecnico, Servizio anagrafe e Stato civile	€
<input type="checkbox"/> Giustizia - Uffici giudiziari	€
<input type="checkbox"/> Ordine pubblico e sicurezza - Polizia Locale ed Amministrativa	€
<input type="checkbox"/> Istruzione - Scuola materna, Scuola elementare, Istruzione secondaria ed Assistenza scolastica	€
<input type="checkbox"/> Cultura - Biblioteche, Teatri ed Attività culturali	€
<input type="checkbox"/> Sport e tempo libero - Stadio comunale e Manifestazioni sportive e ricreative	€
<input type="checkbox"/> Turismo - Servizi turistici e Manifestazioni turistiche	€
<input type="checkbox"/> Viabilità e trasporti	€
<input type="checkbox"/> Ambiente e territorio - Urbanistica, E.R.P., Protezione civile, Acquedotto, Fognature e depurazione, Parchi e giardini	€
<input type="checkbox"/> Settore sociale - Asili nido, Strutture residenziali per anziani, Assistenza e beneficenza	€
<input type="checkbox"/> Sviluppo economico - Mercati, Mattatoio e Servizi relativi al commercio	€
<input type="checkbox"/> Servizi produttivi - Distribuzione gas ed Altri	€
TOTALE	€



Ambiente	34.42 %
Viabilità	29.10 %
Istruzione	15.13 %
Amministrazione	11.73 %
Cultura	7.15 %
Sport	1.56 %
Sicurezza	0.72 %
Sociale	0.18 %
Servizi	0.00 %
Giustizia	0.00 %
Sviluppo	0.00 %
Turismo	0.00 %

IL BILANCIO INVESTIMENTI 2016

Le spese

I principali investimenti completati o in corso di realizzazione nell'anno 2016

CHIESA DELLA VITTORINA - COMPLETAMENTO	€	37.000,00
COMPLESSO MONUMENTALE SAN BENEDETTO - C...	€	65.000,00
PALAZZO DEI CONSOLI - RESTAURO TUTELA VALO..	€	69.210,85
DISCARICA RIFIUTI COLOGNOLA - COMPLETAMEN...	€	310.000,00
PARCHEGGIO MULTIPIANO SAN PIETRO - PUC DI ...	€	460.000,00
VALORIZZAZIONE COMPLESSO MONUMENTALE DI..	€	362.500,00
SCUOLA ELEMENTARE DI SEMONTE	€	750.000,00
VALORIZZAZIONE PERCORSO DEGLI ANTICHI UM...	€	380.000,00
SICUREZZA STRADALE NELLA CITTA' DI GUBBIO C...	€	365.000,00
BONIFICA STRADA LOC SAN GIROLAMO	€	143.000,00
BANDO TAC - RECUPERO FUNZIONALE DEL CENT...	€	120.000,00
REALIZZAZIONE DI EDIFICIO RESIDENZIALE PER A...	€	210.000,00
INTERVENTI URGENTI FRANA DI VIGNOLI	€	39.900,00
MESSA IN SICUREZZA MURO DI CONTENIMENTO L...	€	26.000,00
VIABILITA' URBANA IN VIA L.DA VINCI II	€	40.000,00
VIABILITA' URBANA IN VIA DELL'ARBORETO	€	40.000,00
VIABILITA' URBANA IN VIA FONTEVOLE	€	40.000,00
VIABILITA' URBANA IN VIA TIFERNATE	€	40.000,00
VIABILITA' URBANA IN VIA B. UBALDI	€	40.000,00
VIABILITA' URBANA IN VIA DELLA PIAGGIOLA	€	40.000,00
VIABILITA' URBANA PER MARCIAPIEDI SCUOLA DI ...	€	40.000,00
VIABILITA URBANA VIA L.DA VINCI I	€	40.000,00
VIBILITA URBANA LOC SEMONTE	€	40.000,00
VIABILITA URBANA LOC PADULE	€	40.000,00
VIABILITA URBANA LOC SAN MARCO	€	40.000,00
VIABILITA URBANA LOC TORRE CALZOLARI	€	40.000,00
VIABILITA URBANA LOC BRANCA	€	40.000,00

IL BILANCIO INVESTIMENTI 2016

Le spese

I principali investimenti completati o in corso di realizzazione nell'anno 2016

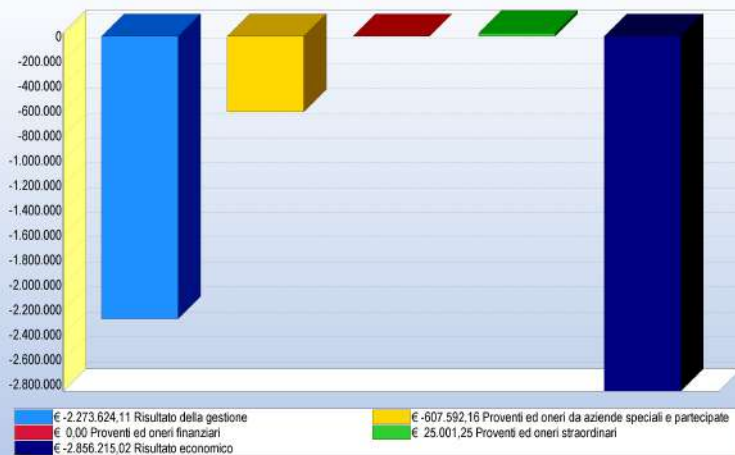
VIABILITA URBANA LOC CARBONESCA	€	40.000,00
VIABILITA URBANA LOC CIPOLLETO	€	40.000,00
VIABILITA URBANA LOC PONTE D'ASSI	€	40.000,00
VIABILITA URBANA LOC FERRATELLE	€	40.000,00
VIABILITA URBANA LOC FONTANELLE	€	40.000,00

IL RISULTATO ECONOMICO 2016

Il conto economico, ottenuto quale somma degli addendi sotto riportati, si chiude con un risultato pari a euro -2.856.215,02 che risulta così determinato:

■	RISULTATO DELLA GESTIONE	€
■	PROVENTI ED ONERI DA AZIENDE SPECIALI E PARTECIPATE	€
■	PROVENTI ED ONERI FINANZIARI	€
■	PROVENTI ED ONERI STRAORDINARI	€

■ RISULTATO ECONOMICO D'ESERCIZIO €

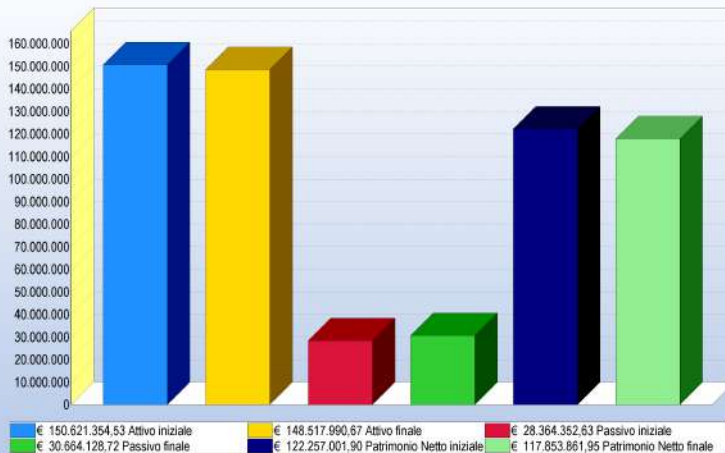


IL RISULTATO PATRIMONIALE 2016

La gestione patrimoniale, nel suo complesso, è direttamente correlata con quella economica ed evidenzia la variazione tra le voci dell'attivo e del passivo così come risultanti al termine dell'esercizio.

Nel nostro Ente il conto del patrimonio mostra al 31 dicembre 2016 i seguenti risultati:

SITUAZIONE PATRIMONIALE	CONSISTENZA INIZIALE	CONSISTENZA FINALE
TOTALE DELL'ATTIVO	€	€
TOTALE DEL PASSIVO	€	€
PATRIMONIO NETTO	€	€



AMMINISTRAZIONE TRASPARENTE

Personale e organizzazione

- Personale
www.comune.gubbio.pg.it/pagine/personale
- Bandi di concorso
www.comune.gubbio.pg.it/pagine/comune-gubbio-bandi-e-concorsi
- Performance
www.comune.gubbio.pg.it/pagine/performance
- Attività e procedimenti
www.comune.gubbio.pg.it/pagine/attivita-e-procedimenti
- Provvedimenti
www.comune.gubbio.pg.it/pagine/provvedimenti
- Organizzazione
www.comune.gubbio.pg.it/pagine/organizzazione
- Consulenti e collaboratori
www.comune.gubbio.pg.it/pagine/consulenti-e-collaboratori

AMMINISTRAZIONE TRASPARENTE

Società ed enti controllati

- Società Partecipate ed Enti Controllati
www.comune.gubbio.pg.it/pagine/enti-controllati

Bilanci e patrimonio

- Bilanci
www.comune.gubbio.pg.it/pagine/bilanci
- Beni immobili e gestione del patrimonio
www.comune.gubbio.pg.it/pagine/beni-immobili-e-gestione-patrimonio
- Controlli e rilievi sull'amministrazione
www.comune.gubbio.pg.it/pagine/controlli-e-rilievi-sullamministrazione
- Sovvenzioni, contribuzioni, sussidi e vantaggi economici
www.comune.gubbio.pg.it/pagine/servizi-erogati
- Pagamenti dell'amministrazione
www.comune.gubbio.pg.it/pagine/pagamenti-dellamministrazione

AMMINISTRAZIONE TRASPARENTE

Opere pubbliche e pianificazione del territorio

- Opere pubbliche
www.comune.gubbio.pg.it/pagine/opere-pubbliche
e
- Pianificazione e governo del territorio
www.comune.gubbio.pg.it/pagine/pianificazione-e-governo-del-territorio
- Informazioni ambientali
www.comune.gubbio.pg.it/pagine/informazioni-ambientali

Servizi alle imprese

- Bandi di gara e contratti
www.comune.gubbio.pg.it/pagine/comune-gubbio-bandi-e-concorsi

Albo pretorio

- Pubblicazioni albo pretorio
<http://gubbio.trasparenza-valutazione-merito.it/>



Comune di
GUBBIO

IL RENDICONTO DELLA GESTIONE PER IL CITTADINO 2016

