



Città di
GUBBIO



Bilancio di Previsione 2015
per il
CITTADINO



Bilancio per il cittadino 2015

Settore Finanziario

Questa è la prima versione del "Bilancio per il cittadino" che realizziamo.

Ci eravamo presi l'impegno in campagna elettorale:

essere più trasparenti nei confronti dei cittadini e favorire la loro partecipazione alla vita del Comune.

Questo opuscolo rappresenta quindi un ulteriore passo in questa direzione. Probabilmente, come è normale che sia, non tutte le scelte saranno condivise ma crediamo fortemente nella trasparenza, anche a costo di essere criticati. La riduzione ormai costante della contribuzione dello Stato nei confronti degli enti locali e l'avvio del cosiddetto "federalismo municipale" ha determinato un ricorso sempre maggiore alle entrate provenienti direttamente ed indirettamente dai cittadini.

I cittadini chiedono sempre più a chi li amministra di utilizzare le risorse messe loro a disposizione nel migliore dei modi, garantendo servizi efficienti ed evitando inutili sprechi.

Le amministrazioni, allo stesso tempo, consapevoli che saranno giudicate sulla base dei risultati conseguiti, avvertono l'esigenza di avere con essi una comunicazione chiara e diretta, volta a far conoscere le decisioni prese rispetto alle problematiche presenti.

Il Bilancio di previsione rappresenta lo strumento operativo nel quale sono riassunti e sintetizzati in termini finanziari gli obiettivi ed i programmi che la Giunta ed il Consiglio si propongono di realizzare. La sua lettura però non è agevole per i non addetti ai lavori.

Per tale ragione con quest'opuscolo l'Amministrazione si propone di diffonderne i contenuti attraverso un modo semplice e comprensibile con lo scopo di mettere i cittadini nelle condizioni di acquisire tutti elementi di giudizio necessari per valutarne l'operato.



Bilancio per il cittadino 2015

Settore Finanziario

Pertanto esso è stato pensato non come un'incomprensibile sintesi di dati finanziari ma come una breve pubblicazione che con grafici e tabelle sia in grado, in modo schematico e con un linguaggio accessibile a tutti, di fornire indicazioni sulle principali entrate dell'Ente, sulle spese necessarie per l'erogazione di servizi alla collettività e sulle opere pubbliche che si prevede di realizzare.

Ci auguriamo che il lavoro, portato avanti di concerto con gli uffici finanziari dell'Ente, possa essere di vostro gradimento e mettere in luce il rapporto di collaborazione che s'intende avere con l'intera cittadinanza fornendo ad essa strumenti per renderla partecipe delle scelte pubbliche.



Bilancio per il cittadino 2015

Settore Finanziario

Gli ORGANI dell'Ente

Il Sindaco



Filippo Mario Stirati (Urbanistica, Rigenerazione urbana, Centro storico)

La Giunta



V. Sindaco Rita Cecchetti (Politiche Sociali, pari opportunità, ecc.)



Giunta Comunale (da sx)

Ass. Anastasi (personale) – Ass. Pierotti (partecipazione) – Ass. Rughì (turismo/commercio)
Ass. Mancini (bilancio) – Ass. Tasso (ambiente-LL.PP.) Ass. Ancillotti (cultura)

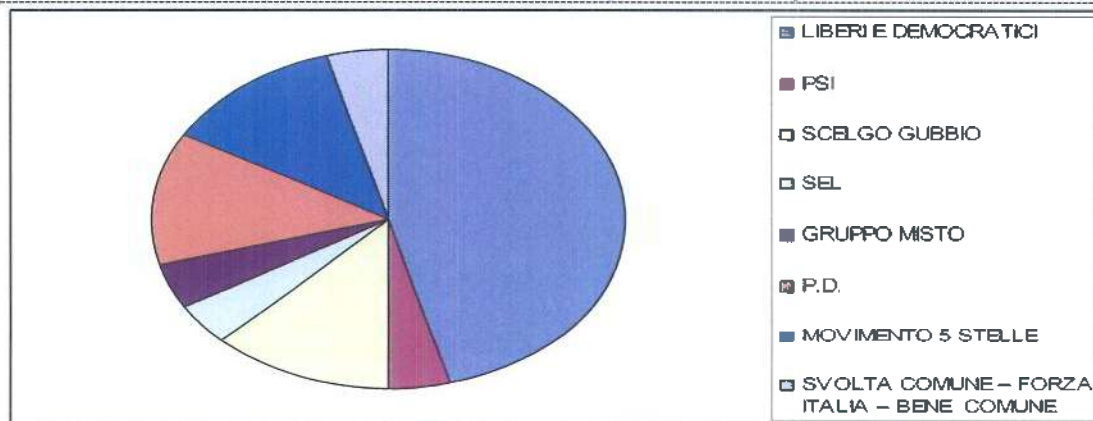


Il Consiglio Comunale



Presidente: Biancarelli Giuseppe

Consigliere	Partito
STIRATI FILIPPO MARIO	LIBERI E DEMOCRATICI <i>maggioranza</i>
LEPRI GABRIELE	LIBERI E DEMOCRATICI "
CACCIAMANI ALDO	LIBERI E DEMOCRATICI "
MENICETTI GIOVANNI	LIBERI E DEMOCRATICI "
BIANCARELLI GIUSEPPE	LIBERI E DEMOCRATICI "
PIERGENTILI VALERIO	LIBERI E DEMOCRATICI "
ZEBI MORENO	LIBERI E DEMOCRATICI "
BIRASCHI PAOLA	LIBERI E DEMOCRATICI "
BELLUCCI LETIZIA	LIBERI E DEMOCRATICI "
POMPEI MIRKO	LIBERI E DEMOCRATICI "
CAMBIOTTI ANNABELLA	LIBERI E DEMOCRATICI "
MARTINELLI MATTIA	SCELGO GUBBIO "
FARAMELLI GIACOMO	SCELGO GUBBIO "
BAZZURRI ALESSIO	SCELGO GUBBIO "
CECCARELLI MASSIMO	PSI "
CECCARELLI STEFANO	SEL "
PALAZZARI ENNIO	GRUPPO MISTO <i>opposizione</i>
VENERUCCI VIRNA	P.D. "
CARDILE MARCO	P.D. "
BARILARI LUCA	P.D. "
RUGHI RODOLFO	MOVIMENTO 5 STELLE "
SALCIARINI MAURO	MOVIMENTO 5 STELLE "
MARIUCCI SARA	MOVIMENTO 5 STELLE "
LUPINI PAVILIO	RIFONDAZIONE COMUNISTA – GUBBIO LIBERA "
GAGLIARDI FRANCESCO	SVOLTA COMUNE/FORZA ITALIA/BENE COMUNE "





Bilancio per il cittadino 2015

Settore Finanziario

la popolazione

nati nell'anno	272
morti nell'anno	341
saldo naturale	-69
immigrati nell'anno	863
emigrati nell'anno	517
saldo migratorio	346
Popolazione al 31.12.2013	32614
Di cui:	
In età prescolare (0/6 anni)	1901
- In età scuola obbligo (7 / 14 anni)	2256
- In forza lavoro l' occupazione (15 / 29 anni)	4847
- In età adulta (30 / 65 anni)	16041

il territorio

Superficie in kmq.	525
Strade	
comunali km	650
statali km	40
provinciali km	105
vicinali km	100
Risorse idriche	
fiumi e torrenti	9



Bilancio per il cittadino 2015

Settore Finanziario

strutture

Tipologia	nr.	posti
Asili nido	4	104
Scuole mateme	14	804
Scuole elementari	13	1328
Scuole medie	1	872
Strutture residenziali per anziani	1	90
Farmacie Comunali	1	
Rete fognaria in km		
- bianca	30,5	
- nera	13	
- mista	100	
Esistenza depuratore	si	gestione
Rete acquedotto in km		umbra
Attuazione servizio idrico integrato		acque
Aree verdi, parchi, giardini	10	
Punti di illuminazione pubblica	6100	
Rete gas in km	128	
Raccolta rifiuti in quintali	153000	
Esistenza discarica	si	
Mezzi operativi	38	
Veicoli	35	
Centro elaborazione dati	si	
Personal computer	223	

il personale dell'Ente

Qualifica	PREVISTI	IN SERVIZIO
DIRIGENTI	7	5
Cat. D	63	52
Cat. C	98	83
Cat. B	55	43
Cat. A	3	0



organismi gestionali

Ambito Territoriale integrate 1 per i servizi sociali e per il servizio idrico:

I Comuni associati sono 14: Citerna, Città di Castello, Costacciaro, Fossato di Vico, Gualdo Tadino, Gubbio, Lisciano Niccone, Monte Santa Maria in Tiberina, Montone, Pietralunga, San Giustino, Scheggia Pascelupo, Sigillo e Umbertide

Consorzio S.I.R. Umbria - Consorzio per il sistema informativo (in liquidazione):

Gli Enti soci del consorzio sono 113, di cui la Regione Umbria, le Province di Perugia e Terni, n. 5 Comunità Montane, n. 5 A.S.L., n. 2 Aziende Ospedaliere, il Consiglio delle Autonomie Locali dell'Umbria UN.DEI COMUNI "Terre dell'olio e del Sagrantino" l'ARPA Umbria, l'ATI 1 e l'ATI 4 e n. 93 Comuni dell'Umbria

Consorzio Energia Veneto:

Gli Enti appartenenti al Consorzio CEV sono più di 300.

società di capitali

GUBBIO CULTURA E MULTISERVIZI s.r.l.

La Società è interamente di proprietà del Comune di Gubbio. Ha per oggetto la gestione diretta dei beni e delle attività culturali, ai sensi del D.Lgs n. 4212004, compresi i musei, le mostre, le pinacoteche, le biblioteche, le gallerie, i teatri i cinematografi, le attività artistiche musicali e corali, i concerti e le altre iniziative culturali, sportive e spettacolistiche; la gestione e il mantenimento diretto e indiretto di beni immobili e mobili afferenti le citate attività e servizi culturali, sportivi e ricreativi; la progettazione e la realizzazione di piani di promozione per la fruizione dei beni e delle attività culturali; l'organizzazione di mostre ed altri eventi culturali. La Società, inoltre, ha per oggetto l'attività di prestazioni di servizi agli enti locali, ai loro consorzi, alle imprese a prevalente capitale pubblico e agli enti pubblici in genere.

Capitale Sociale € 50.000,00 - Quota del Comune di Gubbio € 50.000,00-

S.A.S.E. SpA - Società per il potenziamento e la Gestione dell'aeroporto Regionale Umbro S.Egidio spa.

La S.A.S.E. è una società mista a prevalenza pubblica, il cui maggiore azionista è la Camera di Commercio di Perugia. Ha per oggetto sociale lo sviluppo la progettazione, la realizzazione, l'adeguamento la gestione la manutenzione e l'uso di impianti di infrastrutture per l'esercizio dell'attività aeroportuale, nonché l'espletamento a carattere non prevalente di attività connesse o collegate.

Capitale Sociale € 2.486.260,00 - Quota del Comune di Gubbio € 44,50.

FUNIVIA COLLE ELETTO s.r.l.

La società è mista pubblica/privata. Ha per oggetto sociale la costruzione, la gestione di funivie o similari, nonché l'esercizio di sostegno di attività volte alla valorizzazione turistica del monte Ingino e di altri monti vicini, comprese le installazioni di impianti recettivi e sportivi.

Capitale Sociale € 30.595,00 - quota del Comune di Gubbio € 1.500,00

SO.GE.PU. S.p.A.

La società è mista con prevalente capitale pubblico. Svolge servizi e lavori capaci di soddisfare le esigenze sociali, economiche ed ambientali delle collettività del territorio in cui opera particolare attività di raccolta, trattamento e smaltimento rifiuti nonché recupero materiali, promozione di attività economiche di impianti sportivi del tempo libero, progettazione e realizzazione di impianti sportivi, gestione di beni di interesse pubblico anche demaniali.

Capitale Sociale € 1.748.225,00 - quota del Comune di Gubbio € 1.616,00



Bilancio per il cittadino 2015

Settore Finanziario

UMBRA ACQUE S.p.A.

La società è mista con prevalente capitale pubblico. Gestisce i servizi idrici integrati, quali definiti dalla legislazione tempo per tempo vigente, comprese le attività di esecuzione dei lavori connesse all'erogazione del servizio, nonché la concessione di costruzione e gestione di reti.

La società può prestare servizi tecnici, commerciali, contabili, amministrativi, informatici e finanziari, anche di tesoreria centralizzata, ad altre imprese, nel rispetto delle esclusive professionali previste dalla legge e con il divieto di compiere operazioni riservate dalla legge agli enti finanziari operanti nei confronti del pubblico.

Capitale Sociale €. 15.549.889,00 - quota del Comune di Gubbio €. 185.276,00

PONTI ENGINEERING Scarl

La Società ha per oggetto sociale l'esecuzione di studi ricerche, la progettazione di massima esecutiva di impianti e macchinari fino alla realizzazione del prototipo e collaudo.

Capitale Sociale €. 255.000,00 - quota del Comune di Gubbio €. 2.753,78

CONAP srl- Consorzio Acquedotti Perugia srl

La Società ha come oggetto sociale la costruzione e titolarità di infrastrutture acquedottistiche, da affidare per la conduzione a soggetti gestori di servizi idrici integrati; la produzione, acquisto, trasporto, condizionamento e distribuzione del gas per usi civili e produttivi; la produzione, lo scambio e commercializzazione di energia; la coltivazione ed utilizzazione di acque minerali e termali; l'installazione, manutenzione ed esercizio di reti e impianti di telecomunicazione e trasmissione dati.

Capitale Sociale €. 12.000.000,00 - quota del Comune di Gubbio €. 441.425,00

AZIENDA VIVAISTICA REGIONALE UMBRAFLOR

Con atto notarile del 28/02/2014, in attuazione dell'art. 62 della l.R. 18/2011, si è trasformata da s.r.l.. In azienda regionale con personalità giuridica di diritto pubblico che per espressa prescrizione del medesimo articolo è da considerarsi ente pubblico economico.

E' stato deliberato di procedere alla cessione delle quote detenute ma non è stata espletata nessuna procedura di evidenza pubblica.

Capitale Sociale €. 2.556.688,00 - quota del Comune di Gubbio €. 10.328,00

SI(e)NERGIA S.p.A. (in liquidazione)

Ha per oggetto la progettazione, costruzione, manutenzione, gestione, riordino ed esercizio di opere di conduzione e trasporto prodotti energetici; assunzione di servizi pubblici e privati nei settori del gas combustibile, dell'energia elettrica e dell'energia in genere con particolare ma non esclusivo riguardo alle fonti energetiche rinnovabili o assimilabili o innovative. Compagine societaria mista pubblico (28 comuni che detengono il 50,3% del capitale)/privata.

Capitale Sociale €. 132.000,00 - quota del Comune di Gubbio €. 1.177,00

CENTRO SERVIZI S.SPIRITO S.p.A. (in liquidazione)

E' stato deliberato dal Consiglio Comunale di procedere allo scioglimento della società e successiva messa in liquidazione.

Servizi gestiti in concessione

Servizio Riscossione Tributi, Servizio di Tesoreria Comunale, Servizio Pubbliche Affissioni

Soggetti che svolgono i servizi (rispettivamente)

Equitalia S.p.A., Unicredit S.p.A., Duomo S.p.A.



economia insediata

Ristoranti e bar	206		
Commercio alimentare	Esercizi vicini- nato	medie strut- ture	grandi strut- ture
alimentare	195	0	0
non alimentare	585	29	0
misto	0	11	0
attività alberghiere	19		
attività extralberghiere (affittacamere, case vacanze)	88		
attività agrituristiche	119		
Acconciatori barbieri estetiste	110		
Commercio su aree pubbliche tipologia A	183		
trasporti (noleggio con conducente)	1		
Taxi	4		
carburanti	14		
Farmacie	8		
Tabacchi	55		

IMPOSTA UNICA COMUNALE (IUC)

La legge di stabilità 2014 (Legge 27 dicembre 2013 n. 147) all'art. 1, comma 639, ha istituito la ***IUC (Imposta Unica Comunale)***.

Essa si basa su due presupposti impositivi, uno costituito dal possesso di immobili, legato alla loro natura e valore, e l'altro connesso all'erogazione e alla fruizione di servizi comunali. ***La IUC, pertanto, è composta da:***

I.M.U. : imposta di istituzione precedente alla IUC ed ora facente parte di essa, deve essere pagata da tutti coloro che possiedono immobili (fabbricati ed aree fabbricabili) a titolo di proprietà o di altro diritto reale di godimento (usufrutto, uso, abitazione, enfiteusi e superficie), la base imponibile è la rendita catastale del fabbricato. Le aliquote e le detrazioni sono le seguenti:



Bilancio per il cittadino 2015

Settore Finanziario

DESCRIZIONE	ALIQUOTA	DETRAZIONE	Riserva Stato
Abitazione principale in categoria catastale A/1, A/8, A/9 e relative pertinenze (per pertinenze si intendono esclusivamente quelle classificate nelle categorie catastali C/2, C/6 e C/7, nella misura massima di una sola unità pertinenziale per ciascuna delle categorie catastali)	0,6%	€200,00	No
Fabbricati iscritti o iscrivibili nelle categorie catastali C/1, C/3, C/4	1,01%		No
Abitazioni e pertinenze concessi in uso gratuito a parenti di primo grado in linea retta e da questi destinati ad abitazione principale	0,96%		No
Altri immobili	1,06%		No
Aree fabbricabili	0,96%		No
Fabbricati iscritti o iscrivibili nel gruppo catastale D, esclusi D/5 e D/10	1,01%		0,76%
Fabbricati iscritti o iscrivibili nel gruppo catastale B	1,06%		No
Fabbricati iscritti o iscrivibili nel gruppo catastale A/10 (Uffici e studi privati)	1,06%		No
Fabbricati iscritti o iscrivibili nel gruppo catastale D/5 (Istituti di credito, e assicurazione)	1,06%		0,76%

Detrazioni:

Dall'imposta dovuta per l'unità immobiliare appartenente alla categoria A/1, A/8, A/9 adibita ad abitazione principale del soggetto passivo e per le relative pertinenze, si detraggono, fino a concorrenza del suo ammontare, €200,00 rapportati al periodo dell'anno durante il quale si protrae tale destinazione.

TASI

è l'acronimo di *Tassa sui Servizi Indivisibili*, la nuova imposta comunale istituita dalla **legge di stabilità 2014**.

Essa riguarda i servizi comunali rivolti alla collettività. La base imponibile è la rendita catastale del fabbricato, sulla quale si applicano le aliquote e le detrazioni riportate nelle due tabelle seguenti :

<i>abitazione principale e relative pertinenze (tranne categorie A/1, A/8 e A/9)</i>	<i>0,33%</i>
<i>abitazione principale e relative pertinenze categorie A/1, A/8 e A/9</i>	<i>0,00%</i>
<i>fabbricati rurali ad uso strumentale</i>	<i>0,10%</i>
<i>fabbricati costruiti e destinati dall'impresa costruttrice alla vendita (cosiddetti "immobili merce")</i>	<i>0,25%</i>



Bilancio per il cittadino 2015

Settore Finanziario

altri immobili	0,00%
----------------	-------

detrazioni

Rendita catastale abitazione (non rivalutata) in Euro	Detrazione in Euro
Fino a 450,00	100,00
Da 451,00 a 600,00	60,00
Da 601,00 a 700,00	30,00
Oltre 700,00	0,00

ulteriore detrazione di Euro 35,00 per ciascun figlio di età non superiore a ventisei anni, purché dimorante abitualmente e residente anagraficamente nell'unità immobiliare adibita ad abitazione principale.

Calcolo on line

Per facilitare i contribuenti, nel sito del Comune di Gubbio, all'indirizzo www.comune.gubbio.pg.it, entrando su "Servizi al cittadino", sul lato destro si può accedere a "CALCOLO IUC", dove, oltre a poter consultare i regolamenti e le delibere inerenti alle aliquote, si può effettuare il calcolo online e stampare il modello F24 per il versamento.

TARI (Tassa Rifiuti)

Si tratta del Tributo che dal primo gennaio 2014 sostituisce la TARES per la riscossione delle entrate tributarie relative al servizio di igiene urbana.

La tassa va pagata da chiunque possieda o detenga a qualsiasi titolo locali o aree scoperte, a qualsiasi uso adibiti, suscettibili di produrre rifiuti urbani.

Criteri di determinazione della tariffa:

Per le **utenze domestiche** la determinazione della tariffa avviene prendendo in considerazione superficie e numero degli occupanti.

Per le **utenze non domestiche** (attività produttive) la determinazione avviene sulla base della superficie.

TARIFFE UTENZE DOMESTICHE		
n. comp	quota fissa €/mq	quota variabile €/anno
1	0,68162	60,82151
2	0,74502	109,47872
3	0,80843	121,64302
4	0,87183	150,22913
5	0,92731	155,21649
6 o più	0,97487	169,57037



Bilancio per il cittadino 2015

Settore Finanziario

TARIFFE UTENZE NON DOMESTICHE

Categoria attività produttive	Quota fissa (€/mq)	Quota variabile (€/mq)
01. Associazioni, biblioteche, musei, scuole (ballo, guida, ecc.)	0,81435	0,59688
02. Cinematografi, teatri	0,87116	0,63737
03. Autorimesse, magazzini senza vendita diretta	0,98479	0,71985
04. Campeggi, distributori carburanti, impianti sportivi	1,40144	1,01679
05. Stabilimenti balneari	0,85222	0,61637
06. Autosaloni, esposizioni	1,06055	0,76784
07. Alberghi con ristorante	3,01119	2,20004
08. Alberghi senza ristorante	2,25366	1,64666
09. Carceri, case di cura e di riposo, caserme	1,68551	1,23124
10. Ospedali	1,55294	1,13226
11. Agenzie, studi professionali, uffici	2,78393	2,03208
12. Banche, istituti di credito (filiali, agenzie, succursali)	1,62869	1,18325
13. Cartolerie, librerie, negozi di beni durevoli, calzature, ferramenta	2,31047	1,68865
14. Edicole, farmacie, plurilicenza, tabaccai	2,31047	1,68865
15. Negozi di antiquariato, cappelli, filatelia, ombrelli, tappeti, tende e tessuti	1,62869	1,18475
16. Banche di mercato beni durevoli	2,04534	1,48469
17. Barbiere, estetista, parrucchiere	1,85595	1,34972
18. Attività artigianali tipo botteghe (elettricista, fabbro, falegname, idraulico)	1,40144	1,01979
19. Autofficina, carrozzeria, elettrauto	1,64763	1,20275
20. Attività industriali con capannoni di produzione	1,51506	1,19975
21. Attività artigianali di produzione beni specifici	1,51506	1,19975
22. Osterie, pizzerie, pub, ristoranti, trattorie	4,92396	3,59085
23. Birrerie, hamburgerie, mense	4,55088	3,32031
24. Bar, caffè, pasticceria	4,63989	3,38180
25. Generi alimentari (macellerie, pane e pasta, salumi e formaggi, supermercati)	2,82181	2,05757
26. Plurilicenze alimentari e miste	2,82181	2,05457
27. Fiori e piante, ortofrutta, pescherie, pizza al taglio	6,40872	4,66703
28. Ipermercati di generi misti	2,78393	2,02608
29. Banche di mercato generi alimentari	5,27243	3,83920
30. Discoteche, night club	3,46571	2,52397



Bilancio per il cittadino 2015

Settore Finanziario

ADDIZIONALE IRPEF:

L'imposta è determinata da specifica deliberazione allegata alla delibera di approvazione del bilancio nei limiti fissati dal D.Lgs. n. 360/98.

Aliquota applicata: 0,8%, - deliberata per l'anno d'imposta 2013 e confermata nell'anno 2014, viene riproposta anche per il 2015 con un'estensione della fascia di esenzione rispetto all'anno 2014 di € 1.000,00; infatti la no tax area è passata da 10.000,00 a 11.000,00 euro.

Altri servizi a domanda individuale che non hanno subito aumenti:

servizio mensa

SITUAZIONE SOCIO - ECONOMICA EQUIVALENTE	a pasto iva c.
1 ^a Fascia da € 0,00 a € 4.500,00	€ 1,50
2 ^a Fascia da € 4.500,01 a € 7.500,00	€ 2,00
3 ^a Fascia da € 7.500,01 a € 11.000,00	€ 2,50
4 ^a Fascia da € 11.000,01 a € 13.000,00	€ 3,00
5 ^a Fascia da € 13.000,01 a € 17.000,00	€ 3,20
6 ^a Fascia da € 17.000,01 a € 21.000,00	€ 3,40
7 ^a Fascia da € 21.000,01 a € 25.000,00	€ 3,60
8 ^a Fascia da € 25.000,01 a € 35.000,00	€ 3,80
9 ^a Fascia da € 35.000,01 a € 55.000,00	€ 4,60
10 ^a Fascia da € 55.000,00	€ 5,60

prima infanzia

retta e tempo	PIENO	PARZIALE
ISEE da 0000,00 a 4.500,00	€ 134,00	€ 113,00
ISEE da 4.501,00 a 7.500,00	€ 195,00	€ 175,00
ISEE da 7.501,00 a 11.000,00	€ 258,00	€ 237,00
ISEE da 11.001,00 a 13.000,00	€ 309,00	€ 288,00
ISEE da 13.001,00 a 17.000,00	€ 350,00	€ 330,00
ISEE da 17001,00 a 25.000,00	€ 371,00	€ 350,00
ISEE oltre 25.000,00	€ 391,00	€ 371,00

sezione primavera € 168,00 al mese

trasporto scolastico

RETTA ANNUALE	
ISEE da 0000,00 a 4.500,00	€ 110,00
ISEE da 4.501,00 a 7.500,00	€ 140,00
ISEE da 7.501,00 a 11.000,00	€ 170,00
ISEE da 11.001,00 a 13.000,00	€ 200,00
ISEE da 13.001,00 a 17.000,00	€ 230,00
ISEE da 17.001,00 a 25.000,00	€ 260,00
ISEE oltre 25.000,00	€ 290,00



IL BILANCIO

i principali macroaggregati

Il bilancio di previsione del Comune risulta in pareggio: il volume delle previsioni di entrata è uguale, infatti, alle corrispondenti previsioni di spesa. In particolare la manovra complessiva di bilancio per l'anno 2015 è pari a euro 73.368.158,10.

Questo valore complessivo fornisce solo un'informazione sintetica sull'attività che il comune intende sviluppare nell'esercizio, senza indicare quale sia la destinazione finale delle risorse disponibili. Impiegare mezzi finanziari nell'acquisto di beni di consumo è infatti cosa ben diversa dall'utilizzarli per acquisire beni di uso durevole (beni strumentali) o finanziare la costruzione di opere pubbliche. La suddivisione del bilancio di competenza nelle quattro componenti permette invece di distinguere quante e quali risorse siano destinate rispettivamente:

- al funzionamento dell'ente (bilancio di parte corrente);
- all'attivazione di interventi in e/capitale (bilancio investimenti);
- ad operazioni prive di contenuto economico (movimenti di fondi);
- ad operazioni da cui derivano situazioni di debito/credito estranee alla gestione dell'ente (servizi per conto terzi).

BILANCIO	ENTRATE	SPESE
correnti	27.152.312,36	25.932.529,44
investimenti	28.844.173,95	32.877.826,66
movimenti di fondi	6.720.802,00	6.720.802,00
servizi c/terzi	6.820.000,00	6.820.000,00

nel presente opuscolo analizzeremo:

Bilancio corrente:

In tale parte sono riportate le spese e le entrate necessarie per il funzionamento quotidiano dell'Ente, quali:

- **personale**
- **acquisto di beni**
- **prestazioni di servizio (utenze, ecc)**
- **trasferimenti**
- **quote mutui in ammortamento**

Bilancio investimenti:

In tale parte sono riportate le spese che l'Ente sostiene per la realizzazione di opere pubbliche, in particolare:

- **opere di viabilità**
- **realizzazione e manutenzioni immobili**
- **Acquisto mezzi**
- **Acquisto beni durevoli**



Bilancio per il cittadino 2015

Settore Finanziario

Il bilancio corrente

per poter fornire servizi alla collettività si prevede di acquisire risorse da:

			 ALTRI ENTI DEL SETTORE PUBBLICO- ORGANISMI COMU- NITARI ED INTER- NAZIONALI
CITTADINI	STATO	REGIONE	
€. 24.184.201,59	€. 537.220,49	€. 1.519.475,99	€. 911.414,29



SERVIZI COMUNALI

In particolare l'importo di €. 24.184.201,59 deriva da:

Entrate TRIBUTARIE	17.798.046,24
Entrate EXTRATRIBUTARIE	6.386.155,35
Contributo pro capite cittadino:	742,00
Contributo pro capite Stato e altri:	91,00



Bilancio per il cittadino 2015

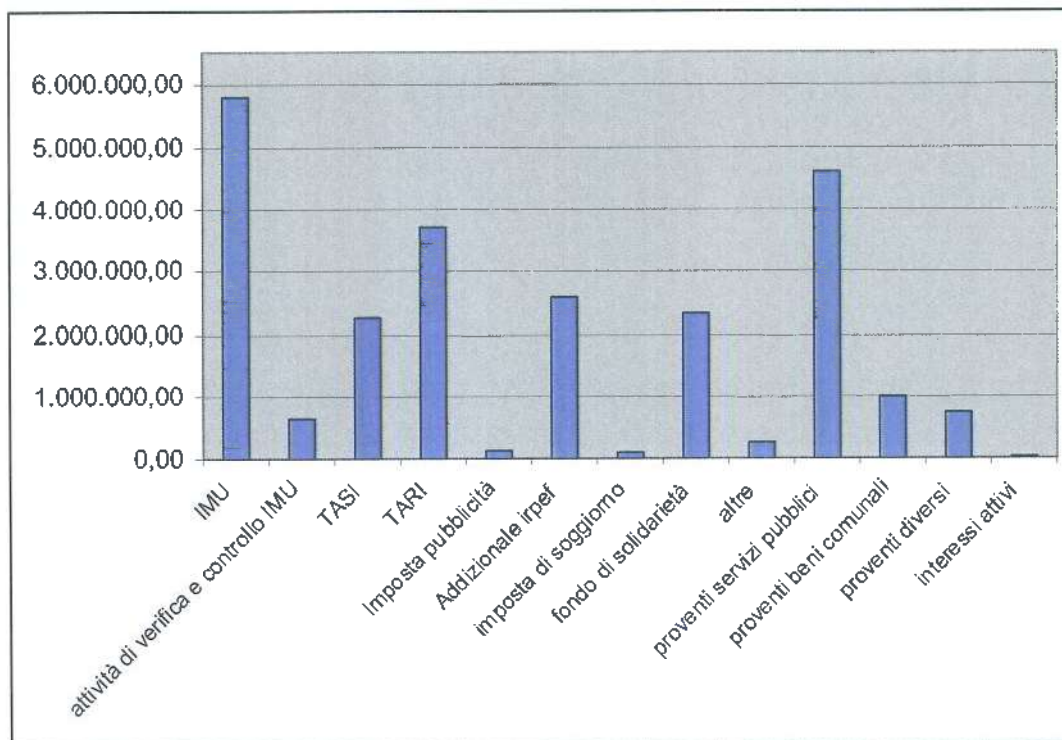
Settore Finanziario

le principali entrate proprie previste sono:

entrate tributarie	
IMU	5.800.000,00
attività di verifica e controllo IMU	630.000,00
TASI	2.275.000,00
TARI	3.700.000,00
Imposta pubblicità	141.000,00
Addizionale irpef	2.580.000,00
imposta di soggiorno	84.000,00
fondo di solidarietà	2.340.000,00
altre	248.046,24

entrate extratributarie	
proventi servizi pubblici	4.624.611,39
proventi beni comunali	1.007.875,43
proventi diversi	734.168,53
interessi attivi	19.500,00

pressione tributaria pro capite	548,00
---------------------------------	--------



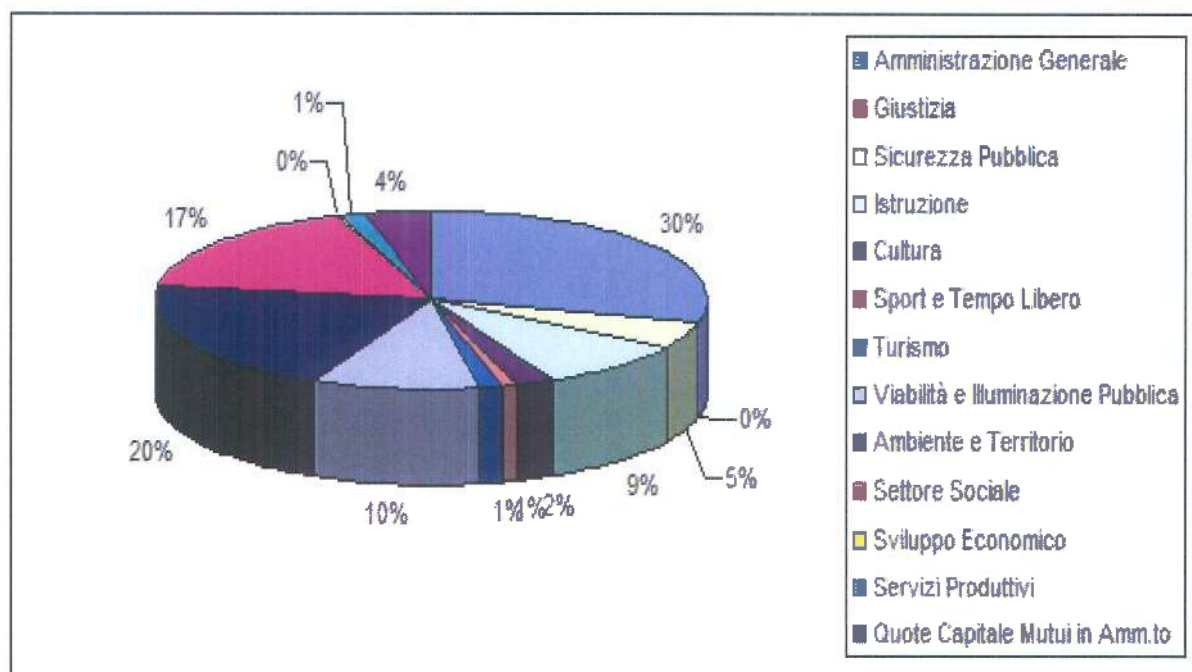


Bilancio per il cittadino 2015

Settore Finanziario

Come spenderemo le entrate correnti?

Amministrazione Generale		€ 7.840.042,49
Giustizia	- Uffici giudiziari.	€ 4.800,00
Sicurezza Pubblica	- Polizia locale, Polizia amministrativa.	€ 1.246.492,72
Istruzione	- Scuola materna, Scuola elementare, Istruzione secondaria, Assistenza scolastica.	€ 2.424.483,54
Cultura	- Biblioteche ed attività culturali.	€ 643.136,19
Sport e Tempo Libero	- Stadio comunale e Manifestazioni sportive e ricreative.	€ 165.938,33
Turismo	- Servizi turistici, Manifestazioni turistiche.	€ 386.657,28
Viabilità e Illuminazione Pubblica		€ 2.665.811,12
Ambiente e Territorio	- Urbanistica, E.R.P., Protezione civile, Acquedotto, Fognature e depurazione, Parchi e giardini.	€ 5.496.628,92
Settore Sociale	- Asili nido, Strutture residenziali per anziani, Assistenza e beneficenza	€ 4.604.730,64
Sviluppo Economico	- Mercati, Mattatoio, Servizi relativi al commercio.	€ 54.108,21
Servizi Produttivi	- Distribuzione gas ed altri.	€ 399.700,00
Quote Capitale Mutui in Amm.to		€ 1.017.000,00



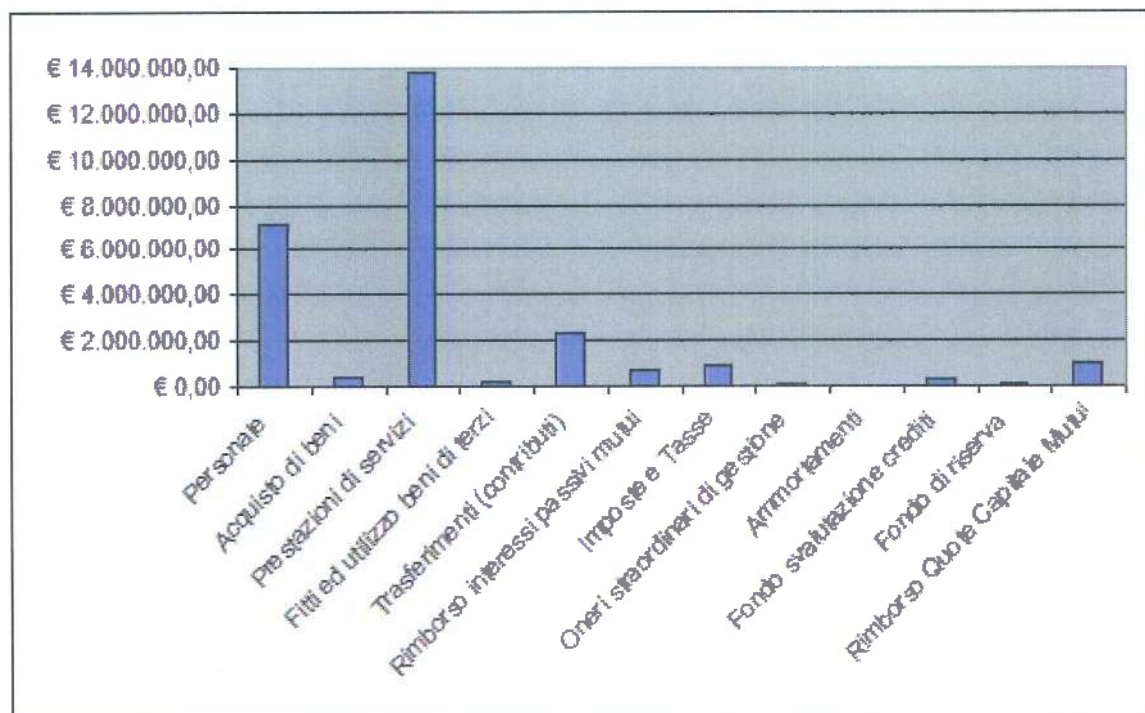


Bilancio per il cittadino 2015

Settore Finanziario

Per pagare cosa?

Personale	€ 7.172.497,11
Acquisto di beni	€ 445.623,51
Prestazioni di servizi	€ 13.771.136,06
Fitti ed utilizzo beni di terzi	€ 199.074,80
Trasferimenti (contributi)	€ 2.332.525,22
Rimborso interessi passivi mutui	€ 666.922,00
Imposte e Tasse	€ 857.540,72
Oneri straordinari di gestione	€ 92.806,91
Ammortamenti	€ 0,00
Fondo svalutazione crediti	€ 268.000,00
Fondo di riserva	€ 126.403,11
Rimborso Quote Capitale Mutui	€ 1.017.000,00



Spesa corrente prevista pro capite

€ 829,47



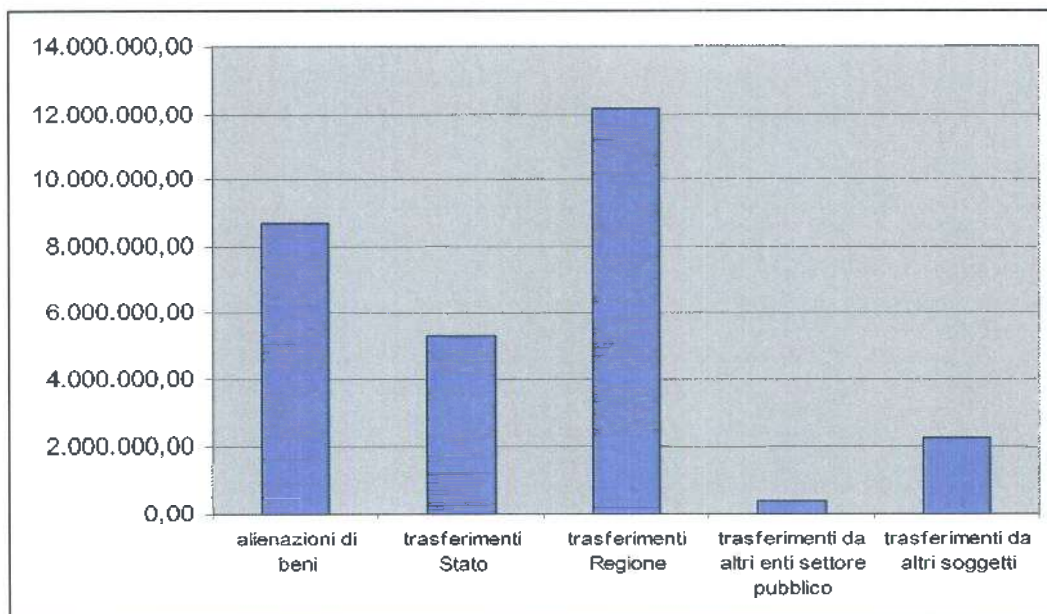
Bilancio per il cittadino 2015

Settore Finanziario

Il bilancio investimenti

per poter realizzare opere pubbliche il Comune utilizzerà i proventi derivanti da trasferimenti ed alienazioni:

				
alienazioni di beni	trasferimenti STATO	trasferimenti REGIONE	trasferimenti da altri enti settore pubblico	trasferimenti da altri soggetti
€. 8.670.000,00	€. 5.330.998,83	€. 12.192.414,46	€. 396.208,25	€. 2.254.552,41





Bilancio per il cittadino 2015

Settore Finanziario

I principali investimenti previsti >€. 300.000,00:

DESCRIZIONE DELL'INTERVENTO	Importo annualità
PUC di Gubbio - Capoluogo. Parcheggio multipiano San Pietro. Completamento funzionale del livello -2, dell'area verde e dei necessari collegamenti (II lotto)	€ 460.000,00
PUC di Gubbio - Capoluogo. Parcheggio multipiano San Pietro. Completamento funzionale del livello 0 (III lotto)	€ 1.200.000,00
PUC 2. Realizzazione degli interventi residenziali	€ 1.315.182,04
Complesso ex ospedale. Realizzazione sede uffici comunali (acquisto e restauro)	€ 10.000.000,00
Coppiolo sport center (primo lotto - tennis)	€ 725.000,00
Riqualificazione e arredo urbano di via della Repubblica (tratto da piazza Quaranta Martiri a corso Garibaldi)	€ 300.000,00
Riqualificazione e arredo urbano di piazza Quaranta Martiri	€ 1.000.000,00
Parcheggio ex Seminario	€ 350.000,00
Riqualificazione e arredo urbano dell'area a parcheggio del Teatro romano	€ 700.000,00
Intersezione stradale tra via della Piaggiola e via Frate Lupo	€ 300.000,00
Sistemazione strada via Leonardo da Vinci e via Venata	€ 400.000,00
Sicurezza stradale nella città di Gubbio. Completamento, Riqualificazione di via Perugina. Tratto da via del Mausoleo a piazza Quaranta Martiri	€ 365.000,00
Frana in loc. Vignoli	€ 1.500.000,00
Mitigazione rischio idrogeologico, loc. Bottaccione. Completamento dell'intervento e ripristino funzionale del Monastero di Sant'Ambrogio	€ 2.000.000,00
Palazzo dei Consoli: restauro e valorizzazione	€ 500.000,00
Recupero funzionale del Centro Congressi S. Spirito	€ 485.000,00
Acquedotto Gola del Bottaccione (una "promenade" tra storia e natura)	€ 380.000,00
Complesso di San Benedetto. Laboratorio geopaleontologico della Gola del Bottaccione	€ 930.000,00
Complesso di San Benedetto. Restauro del piano primo (I lotto)	€ 700.000,00
Scuola elementare di Semonte	€ 750.000,00
Polo scolastico di Branca - scuola materna e media	€ 460.000,00
Scuola elementare e scuola materna di Santa Illuminata	€ 600.000,00
Valorizzazione del "Complesso monumentale di San Pietro"	€ 363.000,00
Realizzazione di una rotatoria - Macroarea Fontecese	€ 490.000,00
Riqualificazione di via Benedetto Croce	€ 450.000,00
Impianti sportivi in loc. S. Biagio	€ 310.000,00
Realizzazione strada in loc. S. Biagio	€ 400.000,00
Interventi di somma urgenza di competenza	€ 599.000,00
Accantonamento di cui all'art. 12, comma 1, del D.P.R. n. 207/2010 riferito al primo anno	€ 967.000,00



Bilancio per il cittadino 2015

Settore Finanziario

