



Area Interna Nord-Est Umbria

PIANO DELLA MOBILITÀ SOSTENIBILE

ALLEGATO 01

Conteggi di traffico

Dicembre 2022

Indice

1 Punti di rilievo.....	3
2 Metodologia di rilievo	5
2.1 TECHTRONIC DTS-COMPACT 1000 PORTATILE.....	5
2.2 Miovision SCOUT.....	5
3 Modalità di lettura degli elaborati	6
3.1 Primo elaborato: SINTESI	6
3.2 Secondo elaborato: DATI DI TRAFFICO GIORNALIERO	6
3.3 Terzo elaborato: DATABASE.....	7
4 Elaborati	8

1 Punti di rilievo

È stata condotta una campagna di indagini di traffico a supporto della redazione del Piano della Mobilità Sostenibile dell'Area Interna Nord-Est Umbria.

I conteggi classificati di traffico hanno riguardato 25 sezioni correnti bidirezionali all'interno dell'area di studio, le rilevazioni sono state svolte in maniera sincronica il 13 dicembre 2022 per 24 ore consecutive.

Per l'esecuzione delle suddette rilevazioni TPS PRO si è avvalsa di strumentazione radar doppler SISAS Compact 1000 e di telecamere a decodifica automatica delle immagini MIOVISION Scout.

Si riporta di seguito l'elenco dei punti di rilievo, le informazioni di dettaglio (ID, Strada, Da, A, Rilevatore) e la localizzazione planimetrica degli stessi.

Tabella 1: Descrizione sezioni di rilievo

ID	Strada	Da	A	Rilevatore
01A	SP452 della Contessa km 9+300	Confine Marche	SP208	Telecamera
01B	SP452 della Contessa km 9+300	SP208	Confine Marche	Telecamera
02A	SS219 di Gubbio e Pian d'Assino km 43+200	SS3bis	SP203/1	Radar
02B	SS219 di Gubbio e Pian d'Assino km 43+200	SP203/1	SS3bis	Radar
03A	SR298	Piccione	Ponte d'Assi	Radar
03B	SR298	Ponte d'Assi	Piccione	Radar
04A	SS318 km 12+600	SS318	Valfabbrica	Telecamera
04B	SS318 km 12+600	Valfabbrica	SS318	Telecamera
05A	SR444 del Subasio km 3+000	Grello	Cerqueto	Radar
05B	SR444 del Subasio km 3+000	Cerqueto	Grello	Radar
06A	SS3 Flaminia km 173+600	Nocera Umbra	Gaifana Colle	Radar
06B	SS3 Flaminia km 173+600	Gaifana Colle	Nocera Umbra	Radar
07A	SR444 Via Sandro Pertini (Gualdo Tadino)	SS3 Flaminia	Via Campania	Telecamera
07B	SR444 Via Sandro Pertini (Gualdo Tadino)	Via Campania	SS3 Flaminia	Telecamera
08A	SS3 Flaminia km 196+800	Osteria del Gatto	SS318	Telecamera
08B	SS3 Flaminia km 196+800	SS318	Osteria del Gatto	Telecamera
09A	SS3 Flaminia km 197+400	SS318	Purello	Telecamera
09B	SS3 Flaminia km 197+400	Purello	SS318	Telecamera
10A	Via del Cascio (Branca)	SS318	Ospedale di Branca	Radar
10B	Via del Cascio (Branca)	Ospedale di Branca	SS318	Radar
11A	SS219 di Gubbio e Pian d'Assino km 12+800	Torre Calzolari	Padule	Telecamera
11B	SS219 di Gubbio e Pian d'Assino km 12+800	Padule	Torre Calzolari	Telecamera

ID	Strada	Da	A	Rilevatore
12A	SR298 Eugubina km 1+000	Scheggia	Confine comunale Gubbio	Telecamera
12B	SR298 Eugubina km 1+000	Confine comunale Gubbio	Scheggia	Telecamera
13A	SS3 Flaminia km 217+700	Scheggia	Confine Marche	Radar
13B	SS3 Flaminia km 217+700	Confine Marche	Scheggia	Radar
14A	SS3 Flaminia km 206+600	Costacciaro	Villa Col dei Canali	Radar
14B	SS3 Flaminia km 206+600	Villa Col dei Canali	Costacciaro	Radar
15A	SS3 Flaminia km 202+900	Sigillo	Costacciaro	Radar
15B	SS3 Flaminia km 202+900	Costacciaro	Sigillo	Radar
16A	SS3 Flaminia km 190+000	Palazzo Mancinelli	Osteria del Gatto	Radar
16B	SS3 Flaminia km 190+000	Osteria del Gatto	Palazzo Mancinelli	Radar
17A	SS219 di Gubbio e Pian d'Assino km 6+400	SS318	ExSS219	Telecamera
17B	SS219 di Gubbio e Pian d'Assino km 6+400	ExSS219	SS318	Telecamera
18A	SP245	SS318 svincolo Casacastalda	Cerqueto	Telecamera
18B	SP245	Cerqueto	SS318 svincolo Casacastalda	Telecamera
19A	SP240/1 di Casa Castalda km 2+000	Cementeria COLACEM	Padule	Radar
19B	SP240/1 di Casa Castalda km 2+000	Padule	Cementeria COLACEM	Radar
20A	Via Goffredo Mameli (valfabbrica)	Valfabbrica	Casacastalda	Radar
20B	Via Goffredo Mameli (valfabbrica)	Casacastalda	Valfabbrica	Radar
21A	SP204 di Nogna km 7+000	SS219	Pietralunga	Radar
21B	SP204 di Nogna km 7+000	Pietralunga	SS219	Radar
22A	SP201 di Pietralunga km 7+000	Pietralunga	Montone	Radar
22B	SP201 di Pietralunga km 7+000	Montone	Pietralunga	Radar
23A	SP201 di Pietralunga km 2+700	SS3 bis	Montone	Radar
23B	SP201 di Pietralunga km 2+700	Montone	SS3 bis	Radar
24A	SP106 della Baucca km 5+000	Col di Casenova	Pietralunga	Radar
24B	SP106 della Baucca km 5+000	Pietralunga	Col di Casenova	Radar
25A	SS219 di Gubbio e Pian d'Assino km 28+100	SP204	Mocaiana	Telecamera
25B	SS219 di Gubbio e Pian d'Assino km 28+100	Mocaiana	SP204	Telecamera

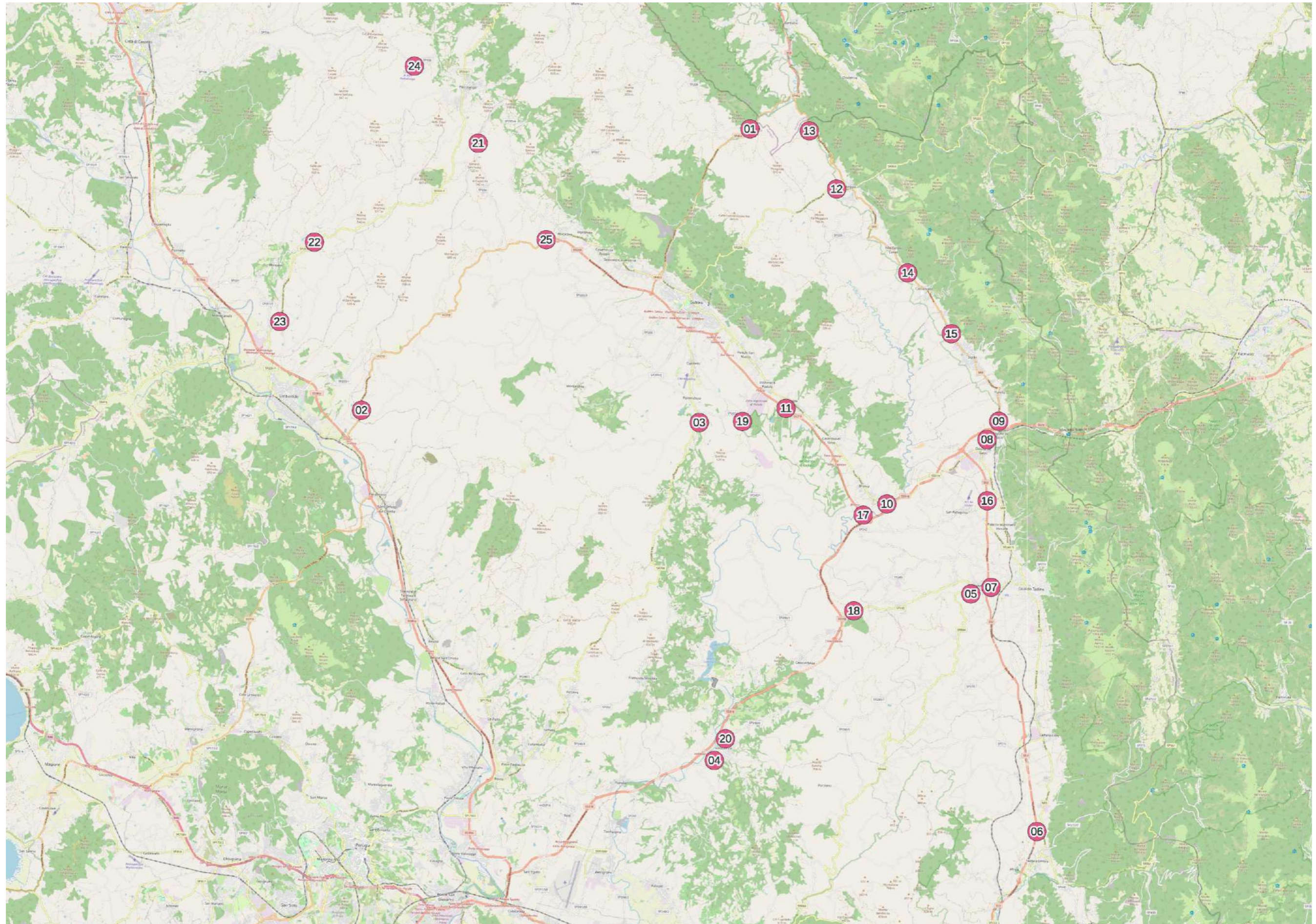


Figura 1: Localizzazione sezioni correnti

2 Metodologia di rilievo

Sono stati impegnati i contatori/analizzatori di traffico radar doppler SISAS Techtronic Compact 1000 e Miovision Scout.

2.1 TECHTRONIC DTS-COMPACT 1000 PORTATILE

Il Radar Techtronic Compact-1000 JR Portatile è un innovativo strumento Radar per effettuare campagne temporanee di monitoraggio e classificazione del traffico veicolare senza dover impegnare in alcun modo la sede stradale. Le sue dimensioni contenute e la possibilità di posizionarlo a lato strada su qualsiasi supporto già esistente (pali della segnaletica stradale, illuminazione, ecc...) lo rendono un prodotto di facile installazione senza creare alcun intralcio alla circolazione e/o mettere a repentaglio l'incolumità del personale addetto al monitoraggio del traffico.



Figura 2:Apparecchiatura Radar, installazione e tecnologia

Il cuore del sistema è costituito da un sensore radar doppler di ridottissime dimensioni capace di individuare i veicoli transitanti su più corsie anche nelle due direzioni di marcia opposte e individuarne la loro lunghezza e velocità, la data e l'ora del passaggio. L'affidabilità delle apparecchiature è riassunta nella tabella di seguito riportata.

Tabella 2: Specifiche tecniche RADAR

Techtronic Compact-1000 Portatile	Dati effettivi
Velocità minima per classificazione veicolo	1 km/h
Precisione per veicoli in movimento (>1km/h)	>95,0%, su 2 corsie adiacenti contrapposte >90,0%, su 2 corsie adiacenti equiverse
Percentuale di affidabilità del rilievo	>95%

2.2 Miovision SCOUT

Il sistema video **Miovision SCOUT** è uno strumento utilizzato per effettuare campagne di monitoraggio e classificazione del traffico veicolare senza dover impegnare in alcun modo la sede stradale. Le sue dimensioni contenute e la possibilità di posizionarlo a lato strada su qualsiasi supporto già esistente (pali della segnaletica stradale, illuminazione ecc..) lo rendono un prodotto di facile installazione senza creare alcun intralcio alla circolazione e/o mettere a repentaglio l'incolumità del personale addetto al monitoraggio del traffico. Il sistema è in grado di identificare di tutti i veicoli in movimento all'interno della scena ripresa, ne esegue la classificazione e ne traccia lo spostamento. È possibile eseguire il monitoraggio di sezioni stradali fino a quattro corsie senza risentire della problematica di effetto ombra tipiche dei rilevatori radar e laser con rilievo a bordo strada, permette di eseguire il rilievo delle manovre di svolta di rotonde fino a 5 braccia. Mediante la batteria standard interna al Control Box è possibile eseguire rilievi del traffico della durata massima di 72 ore, è possibile estendere il periodo di rilievo adottando il sistema di batterie complementari Power Pack che permette all'unità di prolungare la durata del di tempo di registrazione fino a 7 gg consecutivi. Il tasso di precisione offerto da tale tecnologia è superiore al 95%.



Figura 3: Video collection unit

3 Modalità di lettura degli elaborati

Nel presente capitolo si descrivono gli elaborati relativi alle analisi dei dati di traffico veicolare raccolti sulle sezioni correnti oggetto di indagine.


Le elaborazioni dei dati raccolti durante la campagna di rilievo contengono, per ciascuna sezione, tre elaborati tipo di cui:

- il primo (SINTESI) di presentazione della sezione di rilievo;
- il secondo (DATI DI TRAFFICO GIORNALIERO) di dettaglio su flussi veicolari, velocità e composizione veicolare, prodotto per ogni giornata di rilievo;
- il terzo (DATABASE) consiste nel database su base 15 min dei veicoli conteggiati e classificati in ogni giornata di rilievo.

I dati di velocità sono disponibili solo per le sezioni correnti indagate con apparecchiature di tipo radar.

3.1 Primo elaborato: SINTESI

Sono riportati, per ogni sezione monodirezionale, i dati significativi del rilievo con riferimenti specifici alla localizzazione della sezione (anche attraverso rilievo fotografico e planimetrico per una più facile e precisa localizzazione del rilevatore/analizzatore impiegato per il rilievo), alla data del rilievo e alla sua durata, al volume di traffico registrato con indicazione degli intervalli di punta e di morbida. Sono anche riportate le informazioni relative alla composizione veicolare con flussi suddivisi, sulla base dell'intera durata del rilievo e per ogni giornata in 5 classi veicolari (radar) e 7 classi veicolari (telecamere) descritte in seguito.

Indagine di traffico - Relazione di sintesi								
Sezione: 61A								
È stata condotta un'indagine di traffico veicolare sulla sezione n. 61A localizzata su SP452 della Contessa km 9+300, tra Confine Marche e SP208. L'indagine è durata 24 ore consecutive dalle 00:00 di martedì 13/12/2022 alle 00:00 di mercoledì 14/12/2022. Intervallo di rilievo è stato di 15'.								
Direzione: da Confine Marche a SP208.								
L'indagine di traffico veicolare sulla sezione n. 61A, direzione da Confine Marche a SP208 è stata condotta con unità video MOVISION Scout.								
								
VOLUME DI TRAFFICO E ORA DI PUNTA								
Il volume totale di traffico registrato nelle 24 ore è pari a 1631 autoveicoli, con un volume massimo su base 15' di 264 autoveicoli alle ore 16:30 di martedì 13/12/2022 e su base oraria di 139 alle ore 12:00 di martedì 13/12/2022. Il volume minimo registrato su base 15' è di 0 autoveicoli alle ore 00:45 di martedì 13/12/2022 e su base oraria è di 2 veicoli alle ore 00:45 di martedì 13/12/2022.								
COMPOSIZIONE VEICOLARE								
La tabella seguente riporta il totale di veicoli rilevati in ogni classe veicolare.								
Periodo	Bici	Moto	Totale auto	Autovetture	Veic. comm. leggeri	Mezzi pesanti isolati	Autobus	Mezzi pesanti comuni
dal 13/12/2022	0	0	1'631	1'118	361	116	0	230
PERIALE - il 76,4% degli autoveicoli classificati è costituito da veicoli leggeri per un totale di 1275 veicoli. I veicoli pesanti rappresentano il 21,6%.								

3.2 Secondo elaborato: DATI DI TRAFFICO GIORNALIERO

L'elaborato in oggetto si ripete per ogni giornata di rilievo effettuata. Nell'intestazione della pagina è riportata la localizzazione della sezione di rilievo.

Sono, poi, riportati in forma tabellare i dati relativi al totale degli autoveicoli conteggiati nei singoli intervalli di rilievo di 15 minuti; questi sono poi stati utilizzati per il calcolo dei flussi orari su base 15' (valore ottenuto moltiplicando per quattro il dato relativo al corrispondente quarto d'ora) e su base oraria (valore ottenuto sommando i dati di flusso di quattro intervalli consecutivi). Il primo grafico evidenzia l'andamento dei flussi veicolari orari valutati secondo i due criteri sopra esposti. La curva con tratto marcato, risultando dall'aggregazione dei dati relativi agli intervalli consecutivi, presenta variazioni di flussi meno accentuate; la curva con tratto meno marcato permette di osservare fenomeni di domanda di traffico molto concentrati nel tempo e, incrociando le informazioni relative alle velocità riportate negli elaborati successivi, il raggiungimento eventuale della capacità dell'infrastruttura.

Il secondo grafico relativo alle velocità riporta in stile continuo, in verde, l'andamento del valore medio e, in rosso, dell'85° percentile su base di 15', mentre in stile tratteggiato, con gli stessi colori, i corrispondenti valori medi sull'intera durata del rilievo. Nel caso in cui non sia stato classificato alcun veicolo in tali intervalli, sono stati assunti i valori medi. Dato il campione delle velocità sulla base dell'intera durata del rilievo, per 85° percentile si intende che l'85% dei veicoli non supera una certa velocità, rappresentativa, dunque, del limite di velocità che l'85% del campione "percepisce" come limite di sicurezza.

La *1ª Direttiva sulla corretta ed uniforme applicazione delle norme del codice della strada in materia di segnaletica e criteri per l'installazione e la manutenzione, del Ministero delle Infrastrutture e dei Trasporti* indica che "secondo un criterio sancito da una lunga pratica e largamente condiviso si ritiene opportuno fissare in corrispondenza dell'85° percentile, il valore della velocità da imporre come eventuale limite massimo, in quanto l'esperienza ha dimostrato che questa è la percentuale dei buoni conducenti che mantengono una velocità ragionevole, adatta al tipo di strada verificata e alle condizioni medie del traffico che la percorre. Ci si può anche attendere un regime di velocità più uniforme che in genere ha come conseguenza una riduzione di incidentalità. In altri termini, adottando tale criterio, il provvedimento di limitazione di velocità sarà naturalmente accettato dall'85% degli utenti, e scontenterà solo quel 15% che desidera andare più velocemente, tenendo un comportamento imprudente che è bene sia represso". Lo studio della velocità operativa degli utenti, relazionata con le caratteristiche geometriche stradali e con i limiti di velocità imposte dall'Ente gestore, è, dunque, fondamentale per perseguire lo scopo di indurre il comportamento dei conducenti a non superare i valori di velocità posti a base della sicurezza della circolazione e della progettazione dell'infrastruttura.

Nell'istogramma relativo alla composizione veicolare viene visualizzata la ripartizione, fra le classi di autoveicoli corrispondente alla giornata di rilievo.

3.3 Terzo elaborato: DATABASE

Nel terzo elaborato vengono riportati, su base 15', i flussi classificati secondo la tipologia veicolare, sulla base della lunghezza rilevata.

Sezione: 02A
Strada: SS219 di Gubbio e Pian d'Assino km 43+200
Tra: SS3bis
E: SP203/1

inizio intervallo	autoveicoli rilevati in 15'	flusso orario su base 15'	flusso orario su base 60'
13/12/22 00:00	8	16	7
13/12/22 00:15	3	6	4
13/12/22 00:30	1	4	2
13/12/22 00:45	0	0	0
13/12/22 01:00	1	4	6
13/12/22 01:15	1	4	6
13/12/22 01:30	1	4	6
13/12/22 01:45	3	12	8
13/12/22 02:00	1	4	8
13/12/22 02:15	1	4	4
13/12/22 02:30	4	16	76
13/12/22 02:45	0	0	5
13/12/22 03:00	2	8	7
13/12/22 03:15	2	8	6
13/12/22 03:30	1	4	6
13/12/22 03:45	2	8	9
13/12/22 04:00	1	4	8
13/12/22 04:15	5	20	17
13/12/22 04:30	4	16	76
13/12/22 04:45	1	4	25
13/12/22 05:00	10	40	31
13/12/22 05:15	11	44	25
13/12/22 05:30	3	12	27
13/12/22 05:45	7	28	34
13/12/22 06:00	14	56	46
13/12/22 06:15	3	12	49
13/12/22 06:30	10	40	69
13/12/22 06:45	19	76	81
13/12/22 07:00	17	68	82
13/12/22 07:15	23	92	84
13/12/22 07:30	22	88	88
13/12/22 07:45	20	80	89
13/12/22 08:00	19	76	82
13/12/22 08:15	27	108	93
13/12/22 08:30	23	92	100
13/12/22 08:45	16	64	102
13/12/22 09:00	24	96	107
13/12/22 09:15	34	136	106
13/12/22 09:30	33	132	94
13/12/22 09:45	30	120	94
13/12/22 10:00	23	92	97
13/12/22 10:15	22	88	118
13/12/22 10:30	21	84	138
13/12/22 10:45	21	84	139
13/12/22 11:00	46	184	122
13/12/22 11:15	35	140	110
13/12/22 11:30	29	116	108
13/12/22 11:45	22	88	101

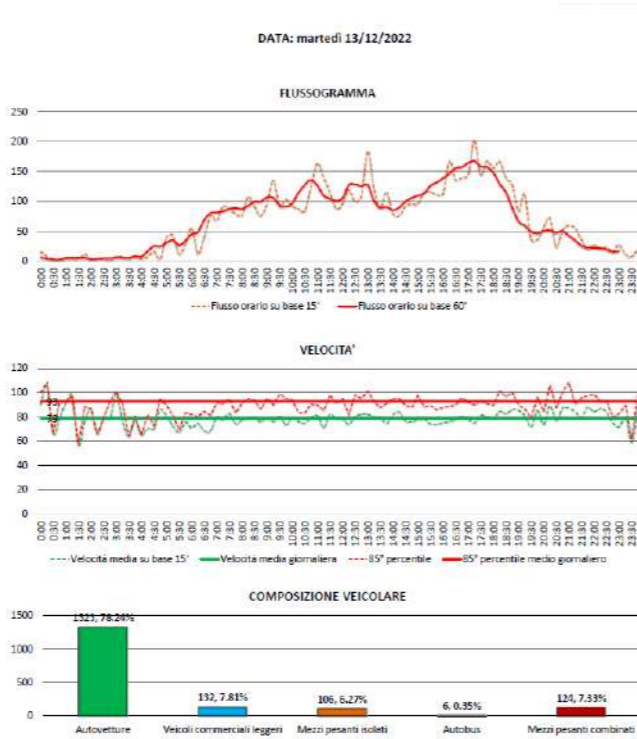


Figura 4: Secondo elaborato radar

Sezione: 01A
Strada: SP452 della Contessa km 9+300
Tra: Confine Marche
E: SP208

inizio intervallo	autoveicoli rilevati in 15'	flusso orario su base 15'	flusso orario su base 60'
13/12/22 00:00	1	4	7
13/12/22 00:15	1	4	8
13/12/22 00:30	5	20	7
13/12/22 00:45	0	0	3
13/12/22 01:00	2	8	3
13/12/22 01:15	0	0	3
13/12/22 01:30	0	0	4
13/12/22 01:45	1	4	6
13/12/22 02:00	2	8	8
13/12/22 02:15	1	4	4
13/12/22 02:30	2	8	6
13/12/22 02:45	1	4	6
13/12/22 03:00	0	0	7
13/12/22 03:15	3	12	10
13/12/22 03:30	2	8	10
13/12/22 03:45	2	8	10
13/12/22 04:00	1	4	13
13/12/22 04:15	3	12	76
13/12/22 04:30	2	8	30
13/12/22 04:45	5	20	23
13/12/22 05:00	6	24	29
13/12/22 05:15	7	28	41
13/12/22 05:30	8	32	44
13/12/22 05:45	11	44	62
13/12/22 06:00	18	72	82
13/12/22 06:15	10	40	76
13/12/22 06:30	13	52	90
13/12/22 06:45	21	84	112
13/12/22 07:00	31	124	121
13/12/22 07:15	25	100	124
13/12/22 07:30	36	144	138
13/12/22 07:45	30	120	114
13/12/22 08:00	34	136	102
13/12/22 08:15	16	64	101
13/12/22 08:30	24	96	117
13/12/22 08:45	27	108	107
13/12/22 09:00	21	84	110
13/12/22 09:15	25	100	112
13/12/22 09:30	24	96	93
13/12/22 09:45	18	72	100
13/12/22 10:00	23	92	109
13/12/22 10:15	15	60	97
13/12/22 10:30	24	96	117
13/12/22 10:45	27	108	107
13/12/22 11:00	21	84	110
13/12/22 11:15	25	100	112
13/12/22 11:30	24	96	108
13/12/22 11:45	18	72	119

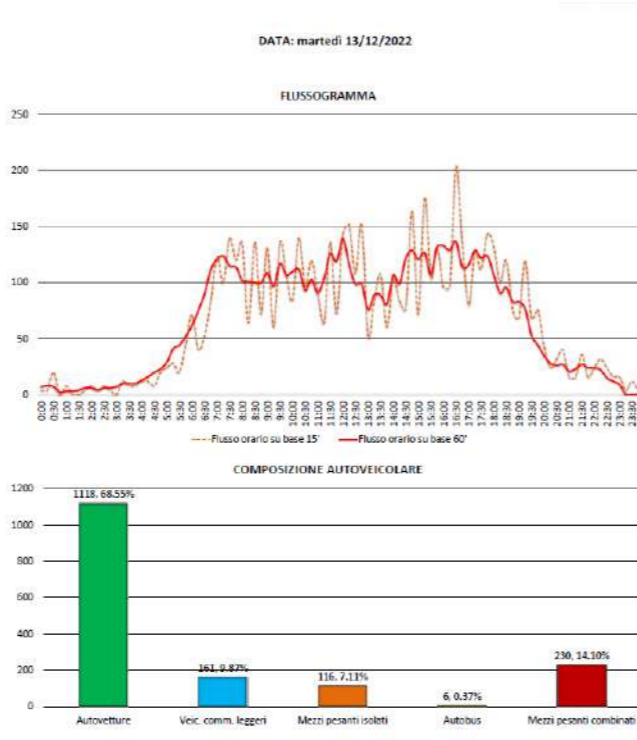


Figura 5: Secondo elaborato telecamere

Data	Ora	Auto	Veic. com. leggeri	Mezzi pes. isolati	Autobus	Mezzi pes. combinati	Totale
13/12/22	0:00	4	0	0	0	0	4
13/12/22	0:15	2	0	0	0	0	2
13/12/22	0:30	1	0	0	0	0	1
13/12/22	0:45	0	0	0	0	0	0
13/12/22	1:00	1	0	0	0	0	1
13/12/22	1:15	1	0	0	0	0	1
13/12/22	1:30	0	0	0	1	0	1
13/12/22	1:45	2	0	0	0	1	3
13/12/22	2:00	1	0	0	0	0	1
13/12/22	2:15	1	0	0	0	0	1
13/12/22	2:30	0	1	0	0	0	1
13/12/22	2:45	0	0	0	0	0	0
13/12/22	3:00	1	1	0	0	0	2
13/12/22	3:15	0	1	0	0	1	2

4 Elaborati

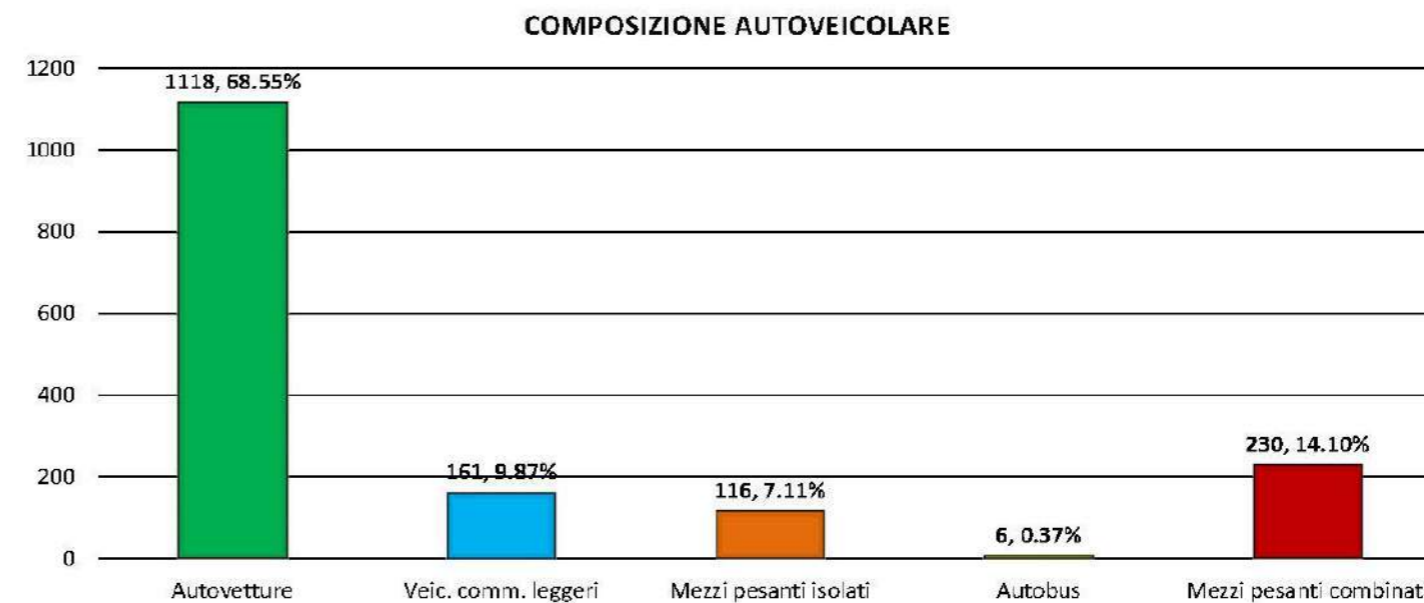
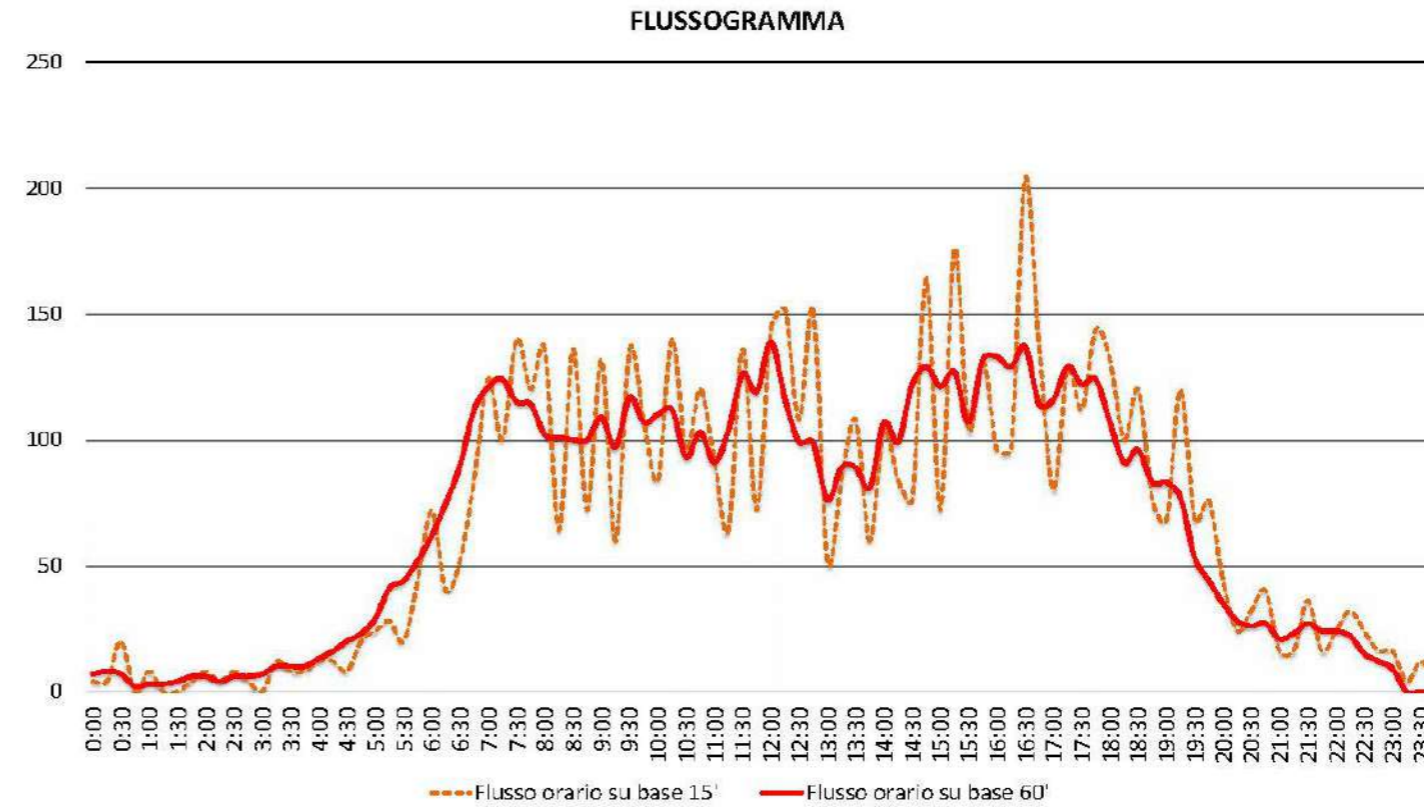
Indagine di traffico - Relazione di sintesi								
Sezione: 01A								
È stata condotta un'indagine di traffico veicolare sulla sezione n. 01A localizzata su SP452 della Contessa km 9+300, tra Confine Marche e SP208. L'indagine è durata 24 ore consecutive dalle 00:00 di martedì 13/12/2022 alle 00:00 di mercoledì 14/12/2022, l'intervallo di rilievo è stato di 15'.								
Direzione: da Confine Marche a SP208.								
L'indagine di traffico veicolare sulla sezione n. 01A, direzione da Confine Marche a SP208 è stata condotta con unità video MIOVISION Scout.								
VOLUMI DI TRAFFICO E ORA DI PUNTA								
Il volume totale di traffico registrato nelle 24 ore è pari a 1631 autoveicoli, con un volume massimo su base 15' di 204 autoveicoli alle ore 16:30 di martedì 13/12/2022 e su base oraria di 139 alle ore 12:00 di martedì 13/12/2022; il volume minimo registrato su base 15' è di 0 autoveicoli alle ore 00:45 di martedì 13/12/2022 e su base oraria è di 2 veicoli alle ore 00:45 di martedì 13/12/2022.								
COMPOSIZIONE VEICOLARE								
La tabella seguente riporta il totale di veicoli relativi in ogni classe veicolare.								
Periodo			Totale auto veicoli					
	Bici	Moto		Autovetture	Veic. comm. leggeri	Mezzi pesanti isolati	Autobus	Mezzi pesanti combinati
mar 13.12.2022	0	0	1'631	1'118	161	116	6	230
FERIALE - il 78.4% degli autoveicoli classificati è costituito da veicoli leggeri per un totale di 1279 veicoli. I veicoli pesanti rappresentano il 21.6%.								

Sezione: 01A
Strada: SP452 della Contessa km 9+300
Tra: Confine Marche
E: SP208

inizio intervallo	autoveicoli rilevati in 15'	flusso orario su base 15'	flusso orario su base 60'
13/12/22 00:00	1	4	7
13/12/22 00:15	1	4	8
13/12/22 00:30	5	20	7
13/12/22 00:45	0	0	2
13/12/22 01:00	2	8	3
13/12/22 01:15	0	0	3
13/12/22 01:30	0	0	4
13/12/22 01:45	1	4	6
13/12/22 02:00	2	8	6
13/12/22 02:15	1	4	4
13/12/22 02:30	2	8	6
13/12/22 02:45	1	4	6
13/12/22 03:00	0	0	7
13/12/22 03:15	3	12	10
13/12/22 03:30	2	8	10
13/12/22 03:45	2	8	10
13/12/22 04:00	3	12	13
13/12/22 04:15	3	12	16
13/12/22 04:30	2	8	20
13/12/22 04:45	5	20	23
13/12/22 05:00	6	24	29
13/12/22 05:15	7	28	41
13/12/22 05:30	5	20	44
13/12/22 05:45	11	44	52
13/12/22 06:00	18	72	62
13/12/22 06:15	10	40	75
13/12/22 06:30	13	52	90
13/12/22 06:45	21	84	112
13/12/22 07:00	31	124	121
13/12/22 07:15	25	100	124
13/12/22 07:30	35	140	115
13/12/22 07:45	30	120	114
13/12/22 08:00	34	136	102
13/12/22 08:15	16	64	101
13/12/22 08:30	34	136	100
13/12/22 08:45	18	72	100
13/12/22 09:00	33	132	109
13/12/22 09:15	15	60	97
13/12/22 09:30	34	136	117
13/12/22 09:45	27	108	107
13/12/22 10:00	21	84	110
13/12/22 10:15	35	140	112
13/12/22 10:30	24	96	93
13/12/22 10:45	30	120	103
13/12/22 11:00	23	92	91
13/12/22 11:15	16	64	104
13/12/22 11:30	34	136	126
13/12/22 11:45	18	72	119

inizio intervallo	autoveicoli rilevati in 15'	flusso orario su base 15'	flusso orario su base 60'
13/12/22 12:00	36	144	139
13/12/22 12:15	38	152	116
13/12/22 12:30	27	108	99
13/12/22 12:45	38	152	99
13/12/22 13:00	13	52	76
13/12/22 13:15	21	84	89
13/12/22 13:30	27	108	89
13/12/22 13:45	15	60	81
13/12/22 14:00	26	104	107
13/12/22 14:15	21	84	99
13/12/22 14:30	19	76	122
13/12/22 14:45	41	164	129
13/12/22 15:00	18	72	121
13/12/22 15:15	44	176	127
13/12/22 15:30	26	104	107
13/12/22 15:45	33	132	132
13/12/22 16:00	24	96	133
13/12/22 16:15	24	96	129
13/12/22 16:30	51	204	137
13/12/22 16:45	34	136	114
13/12/22 17:00	20	80	116
13/12/22 17:15	32	128	129
13/12/22 17:30	28	112	122
13/12/22 17:45	36	144	124
13/12/22 18:00	33	132	107
13/12/22 18:15	25	100	91
13/12/22 18:30	30	120	96
13/12/22 18:45	19	76	83
13/12/22 19:00	17	68	83
13/12/22 19:15	30	120	77
13/12/22 19:30	17	68	53
13/12/22 19:45	19	76	44
13/12/22 20:00	11	44	35
13/12/22 20:15	6	24	28
13/12/22 20:30	8	32	26
13/12/22 20:45	10	40	27
13/12/22 21:00	4	16	21
13/12/22 21:15	4	16	23
13/12/22 21:30	9	36	27
13/12/22 21:45	4	16	24
13/12/22 22:00	6	24	24
13/12/22 22:15	8	32	22
13/12/22 22:30	6	24	15
13/12/22 22:45	4	16	12
13/12/22 23:00	4	16	9
13/12/22 23:15	1	4	
13/12/22 23:30	3	12	
13/12/22 23:45	1	4	

DATA: martedì 13/12/2022



Orario	Orn	Bici	Moto	Auto	Veic. com. leggeri	Mezzi pes. usati	Autobus	Mezzi pes. combinati	Totale
13:22:00	0	0	0	1	0	0	0	1	
13:22:05	0	0	1	0	0	0	0	1	
13:22:10	0	0	4	0	0	0	0	4	
13:22:15	0	0	0	0	0	0	0	0	
13:22:20	0	0	2	0	0	0	0	2	
13:22:25	0	0	0	0	0	0	0	0	
13:22:30	0	0	0	0	0	0	0	0	
13:22:35	0	0	1	0	0	0	0	1	
13:22:40	0	0	1	0	0	0	0	1	
13:22:45	0	0	1	0	0	0	0	1	
13:22:50	0	0	1	0	0	0	0	1	
13:22:55	0	0	2	0	0	0	0	2	
13:23:00	0	0	1	0	0	0	0	1	
13:23:05	0	0	1	0	0	0	0	1	
13:23:10	0	0	2	0	0	0	0	2	
13:23:15	0	0	1	0	0	0	0	1	
13:23:20	0	0	0	0	0	0	0	0	
13:23:25	0	0	0	0	0	0	0	0	
13:23:30	0	0	0	0	0	0	0	0	
13:23:35	0	0	1	0	0	0	0	1	
13:23:40	0	0	2	0	0	0	0	2	
13:23:45	0	0	1	0	0	0	0	1	
13:23:50	0	0	1	0	0	0	0	1	
13:23:55	0	0	0	0	0	0	0	0	
13:24:00	0	0	0	0	0	0	0	0	
13:24:05	0	0	0	0	0	0	0	0	
13:24:10	0	0	0	0	0	0	0	0	
13:24:15	0	0	0	0	0	0	0	0	
13:24:20	0	0	0	0	0	0	0	0	
13:24:25	0	0	0	0	0	0	0	0	
13:24:30	0	0	0	0	0	0	0	0	
13:24:35	0	0	0	0	0	0	0	0	
13:24:40	0	0	0	0	0	0	0	0	
13:24:45	0	0	0	0	0	0	0	0	
13:24:50	0	0	3	0	0	0	0	3	
13:24:55	0	0	4	0	0	0	0	4	
13:25:00	0	0	2	0	0	0	0	2	
13:25:05	0	0	2	0	0	0	0	2	
13:25:10	0	0	5	0	0	0	0	5	
13:25:15	0	0	11	1	4	0	0	16	
13:25:20	0	0	7	1	2	0	0	10	
13:25:25	0	0	6	1	2	0	0	9	
13:25:30	0	0	9	5	3	0	0	17	
13:25:35	0	0	14	6	4	0	0	24	
13:25:40	0	0	11	7	1	2	0	21	
13:25:45	0	0	23	5	1	1	0	30	
13:25:50	0	0	21	4	4	0	0	29	
13:25:55	0	0	26	1	4	0	0	31	
13:26:00	0	0	14	0	1	0	0	15	
13:26:05	0	0	28	2	4	0	0	34	
13:26:10	0	0	12	1	1	0	0	14	
13:26:15	0	0	23	3	5	0	0	31	
13:26:20	0	0	9	1	2	0	0	12	
13:26:25	0	0	22	6	1	0	0	29	
13:26:30	0	0	22	0	1	0	0	23	
13:26:35	0	0	15	3	2	0	0	18	
13:26:40	0	0	25	1	2	0	0	28	
13:26:45	0	0	13	2	1	0	0	16	
13:26:50	0	0	21	5	0	0	0	26	
13:26:55	0	0	16	2	3	0	0	21	
13:27:00	0	0	10	2	0	0	0	12	
13:27:05	0	0	24	5	2	1	0	32	
13:27:10	0	0	11	3	1	0	0	15	
13:27:15	0	0	22	4	3	0	0	29	
13:27:20	0	0	24	5	3	0	0	32	
13:27:25	0	0	17	4	3	0	0	24	
13:27:30	0	0	19	7	3	0	0	29	
13:27:35	0	0	10	1	0	0	0	11	
13:27:40	0	0	14	3	2	0	0	19	
13:27:45	0	0	15	5	0	0	0	20	
13:27:50	0	0	10	1	0	0	0	11	
13:27:55	0	0	19	3	1	0	0	23	
13:28:00	0	0	14	3	2	0	0	19	
13:28:05	0	0	14	3	2	0	0	19	
13:28:10	0	0	15	2	0	0	0	17	
13:28:15	0	0	24	5	2	0	0	31	
13:28:20	0	0	12	1	2	1	0	16	
13:28:25	0	0	35	4	3	0	0	42	
13:28:30	0	0	19	0	3	1	0	23	
13:28:35	0	0	22	4	3	0	0	29	
13:28:40	0	0	19	0	1	0	0	20	
13:28:45	0	0	14	4	1	0	0	19	
13:28:50	0	0	28	8	3	0	0	39	
13:28:55	0	0	28	2	1	0	0	31	
13:29:00	0	0	14	2	0	0	0	16	
13:29:05	0	0	28	1	2	0	0	31	
13:29:10	0	0	17	1	1	0	0	19	
13:29:15	0	0	26	5	2	0	0	33	
13:29:20	0	0	27	2	1	0	0	30	
13:29:25	0	0	18	4	0	0	0	22	
13:29:30	0	0	23	2	2	0	0	27	
13:29:35	0	0	16	2	0	0	0	18	
13:29:40	0	0	9	3	4	0	0	16	
13:29:45	0	0	21	2	1	0	0	24	
13:29:50	0	0	10	1	3	0	0	14	
13:29:55	0	0	17	0	0	0	0	17	
13:30:00	0	0	9	1	1	0	0	11	
13:30:05	0	0	5	0	0	0	0	5	
13:30:10	0	0	6	1	1	0	0	8	
13:30:15	0	0	8	0	0	0	0	8	
13:30:20	0	0	4	0	0	0	0	4	
13:30:25	0	0	2	0	0	0	0	2	
13:30:30	0	0	9	0	0	0	0	9	
13:30:35	0	0	4	0	0	0	0	4	
13:30:40	0	0	4	0	0	0	0	4	
13:30:45	0	0	4	0	1	0	0	5	
13:30:50	0	0	7	1	0	0	0	8	
13:30:55	0	0	4	0	1	0	0	5	
13:31:00	0	0	4	0	0	0	0	4	
13:31:05	0	0	4	0	0	0	0	4	
13:31:10	0	0	1	0	0	0	0	1	
13:31:15	0	0	3	0	0	0	0	3	
13:31:20	0	0	1	0	0	0	0	1	

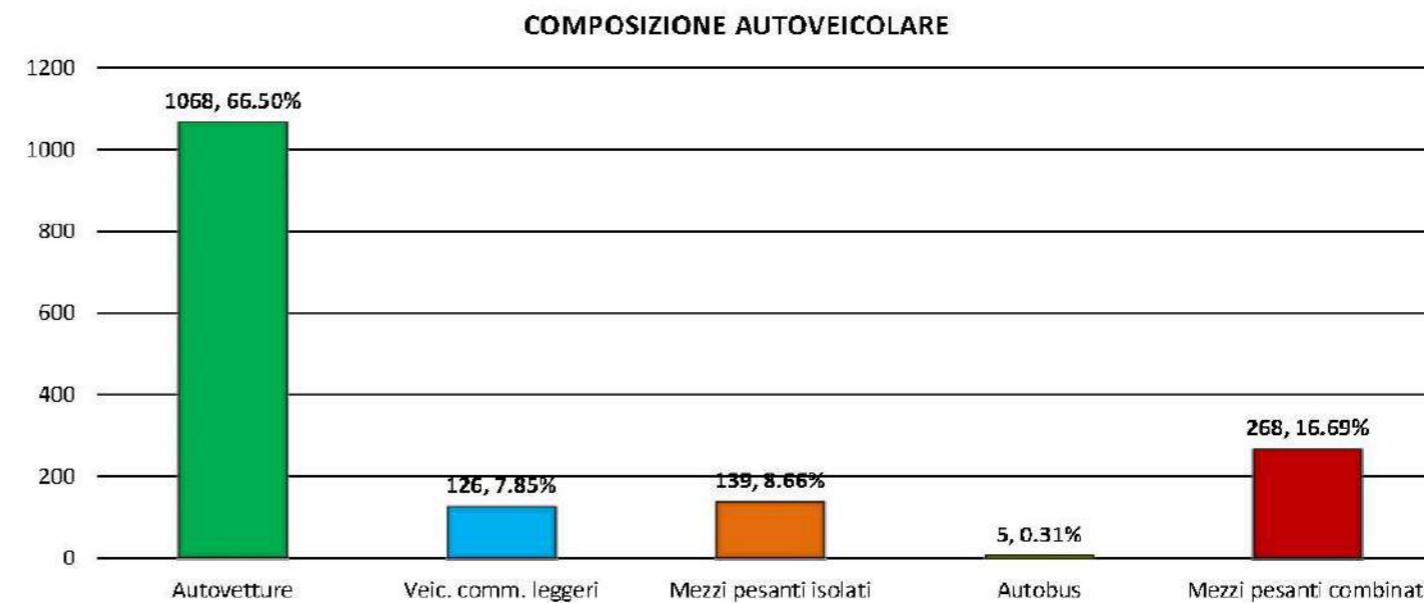
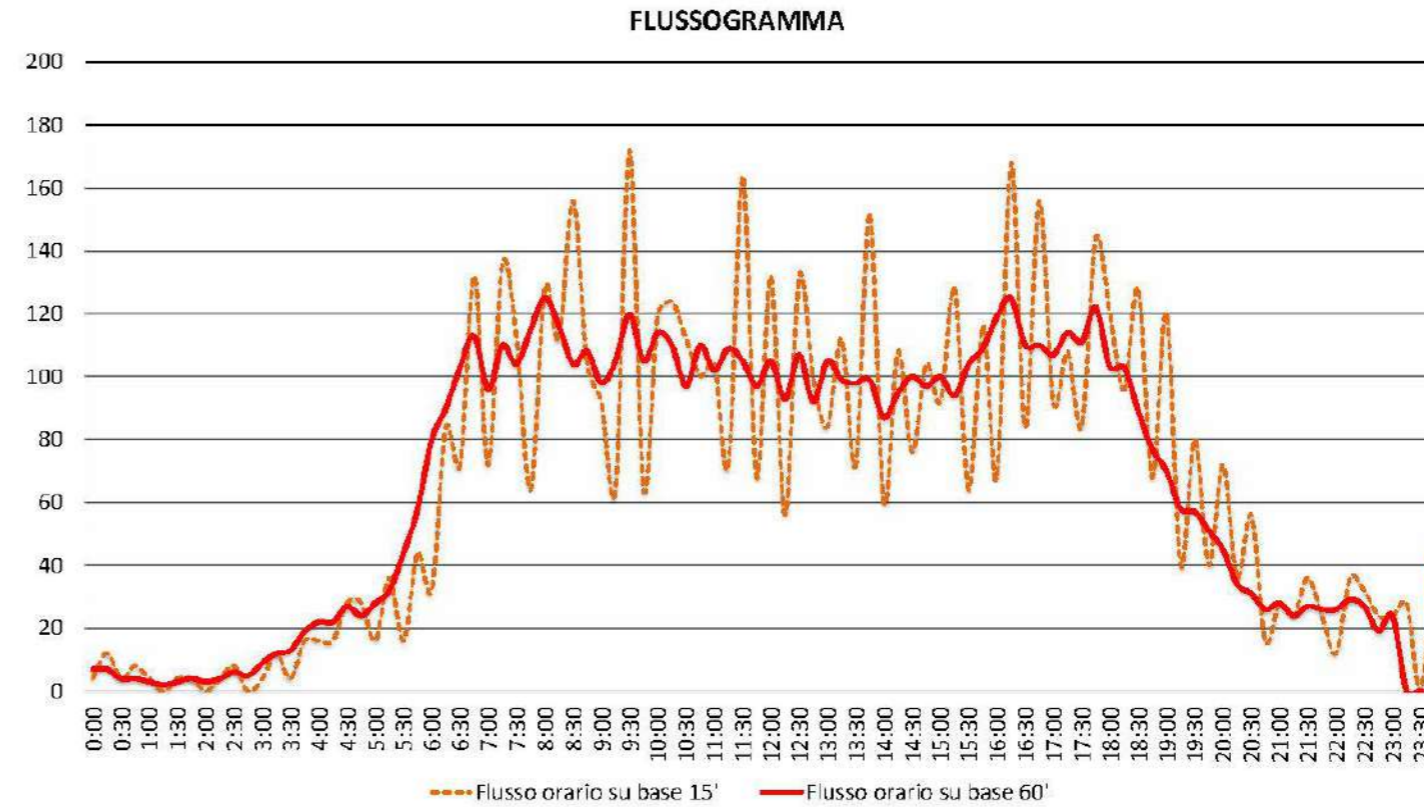
Indagine di traffico - Relazione di sintesi								
Sezione: 01B								
<p>È stata condotta un'indagine di traffico veicolare sulla sezione n. 01B localizzata su SP452 della Contessa km 9+300, tra SP208 e Confine Marche. L'indagine è durata 24 ore consecutive dalle 00:00 di martedì 13/12/2022 alle 00:00 di mercoledì 14/12/2022, l'intervallo di rilievo è stato di 15'.</p> <p>Direzione: da SP208 a Confine Marche.</p> <p>L'indagine di traffico veicolare sulla sezione n. 01B, direzione da SP208 a Confine Marche è stata condotta con unità video MIOVISION Scout.</p>								
VOLUMI DI TRAFFICO E ORA DI PUNTA								
<p>Il volume totale di traffico registrato nelle 24 ore è pari a 1606 autoveicoli, con un volume massimo su base 15' di 172 autoveicoli alle ore 09:30 di martedì 13/12/2022 e su base oraria di 125 alle ore 08:00 di martedì 13/12/2022; il volume minimo registrato su base 15' è di 0 autoveicoli alle ore 01:15 di martedì 13/12/2022 e su base oraria è di 2 veicoli alle ore 01:15 di martedì 13/12/2022.</p>								
COMPOSIZIONE VEICOLARE								
<p>La tabella seguente riporta il totale di veicoli relativi in ogni classe veicolare.</p>								
Periodo			Totale auto veicoli					
	Bici	Moto		Autovetture	Veic. comm. leggeri	Mezzi pesanti isolati	Autobus	Mezzi pesanti combinati
mar 13.12.2022	0	1	1'606	1'068	126	139	5	268
<p>FERIALE - il 74.3% degli autoveicoli classificati è costituito da veicoli leggeri per un totale di 1194 veicoli. I veicoli pesanti rappresentano il 25.7%.</p>								

Sezione: 01B
Strada: SP452 della Contessa km 9+300
Tra: SP208
E: Confine Marche

DATA: martedì 13/12/2022

inizio intervallo	autoveicoli rilevati in 15'	flusso orario su base 15'	flusso orario su base 60'
13/12/22 00:00	1	4	7
13/12/22 00:15	3	12	7
13/12/22 00:30	1	4	4
13/12/22 00:45	2	8	4
13/12/22 01:00	1	4	3
13/12/22 01:15	0	0	2
13/12/22 01:30	1	4	3
13/12/22 01:45	1	4	4
13/12/22 02:00	0	0	3
13/12/22 02:15	1	4	4
13/12/22 02:30	2	8	6
13/12/22 02:45	0	0	5
13/12/22 03:00	1	4	9
13/12/22 03:15	3	12	12
13/12/22 03:30	1	4	13
13/12/22 03:45	4	16	19
13/12/22 04:00	4	16	22
13/12/22 04:15	4	16	22
13/12/22 04:30	7	28	27
13/12/22 04:45	7	28	24
13/12/22 05:00	4	16	28
13/12/22 05:15	9	36	32
13/12/22 05:30	4	16	44
13/12/22 05:45	11	44	58
13/12/22 06:00	8	32	80
13/12/22 06:15	21	84	90
13/12/22 06:30	18	72	103
13/12/22 06:45	33	132	113
13/12/22 07:00	18	72	96
13/12/22 07:15	34	136	110
13/12/22 07:30	28	112	104
13/12/22 07:45	16	64	115
13/12/22 08:00	32	128	125
13/12/22 08:15	28	112	116
13/12/22 08:30	39	156	104
13/12/22 08:45	26	104	108
13/12/22 09:00	23	92	98
13/12/22 09:15	16	64	105
13/12/22 09:30	43	172	120
13/12/22 09:45	16	64	105
13/12/22 10:00	30	120	114
13/12/22 10:15	31	124	110
13/12/22 10:30	28	112	97
13/12/22 10:45	25	100	110
13/12/22 11:00	26	104	102
13/12/22 11:15	18	72	109
13/12/22 11:30	41	164	105
13/12/22 11:45	17	68	97

inizio intervallo	autoveicoli rilevati in 15'	flusso orario su base 15'	flusso orario su base 60'
13/12/22 12:00	33	132	105
13/12/22 12:15	14	56	93
13/12/22 12:30	33	132	107
13/12/22 12:45	25	100	92
13/12/22 13:00	21	84	105
13/12/22 13:15	28	112	99
13/12/22 13:30	18	72	98
13/12/22 13:45	38	152	99
13/12/22 14:00	15	60	87
13/12/22 14:15	27	108	95
13/12/22 14:30	19	76	100
13/12/22 14:45	26	104	97
13/12/22 15:00	23	92	100
13/12/22 15:15	32	128	94
13/12/22 15:30	16	64	104
13/12/22 15:45	29	116	109
13/12/22 16:00	17	68	119
13/12/22 16:15	42	168	125
13/12/22 16:30	21	84	110
13/12/22 16:45	39	156	110
13/12/22 17:00	23	92	107
13/12/22 17:15	27	108	114
13/12/22 17:30	21	84	111
13/12/22 17:45	36	144	122
13/12/22 18:00	30	120	103
13/12/22 18:15	24	96	103
13/12/22 18:30	32	128	89
13/12/22 18:45	17	68	77
13/12/22 19:00	30	120	70
13/12/22 19:15	10	40	58
13/12/22 19:30	20	80	57
13/12/22 19:45	10	40	51
13/12/22 20:00	18	72	45
13/12/22 20:15	9	36	34
13/12/22 20:30	14	56	31
13/12/22 20:45	4	16	26
13/12/22 21:00	7	28	28
13/12/22 21:15	6	24	24
13/12/22 21:30	9	36	27
13/12/22 21:45	6	24	26
13/12/22 22:00	3	12	26
13/12/22 22:15	9	36	29
13/12/22 22:30	8	32	27
13/12/22 22:45	6	24	19
13/12/22 23:00	6	24	24
13/12/22 23:15	7	28	
13/12/22 23:30	0	0	
13/12/22 23:45	11	44	



ORA	ORA	Bici	Moto	Auto	Veic. com. leggeri	Autobus	Mezzo pes. combinati	Totale
13:22	0:00	0	0	1	0	0	0	1
13:22	0:15	0	0	3	0	0	0	3
13:22	0:30	0	0	0	0	0	0	0
13:22	0:45	0	0	0	0	1	0	1
13:22	1:00	0	0	1	0	0	0	1
13:22	1:15	0	0	0	0	0	0	0
13:22	1:30	0	0	1	0	0	0	1
13:22	1:45	0	0	1	0	0	0	1
13:22	2:00	0	0	0	0	0	0	0
13:22	2:15	0	0	1	0	0	0	1
13:22	2:30	0	0	0	0	0	2	2
13:22	2:45	0	0	0	0	0	0	0
13:22	3:00	0	0	0	0	0	1	1
13:22	3:15	0	0	1	0	0	2	3
13:22	3:30	0	0	0	0	0	1	1
13:22	3:45	0	0	1	0	0	3	4
13:22	4:00	0	0	0	0	0	4	4
13:22	4:15	0	0	1	0	2	0	4
13:22	4:30	0	0	0	0	1	6	7
13:22	4:45	0	0	3	0	1	3	7
13:22	5:00	0	0	1	0	2	1	4
13:22	5:15	0	0	3	0	3	3	9
13:22	5:30	0	0	1	1	0	2	4
13:22	5:45	0	0	4	1	0	8	11
13:22	6:00	0	0	4	0	0	4	8
13:22	6:15	0	0	11	2	3	5	21
13:22	6:30	0	0	15	1	0	2	18
13:22	6:45	0	0	18	2	4	9	33
13:22	7:00	0	0	9	2	2	5	18
13:22	7:15	0	0	20	7	2	5	34
13:22	7:30	0	0	16	8	0	4	28
13:22	7:45	0	0	10	3	2	1	16
13:22	8:00	0	0	23	2	4	0	32
13:22	8:15	0	0	16	5	0	5	26
13:22	8:30	0	0	28	4	5	4	41
13:22	8:45	0	0	15	3	3	2	23
13:22	9:00	0	0	14	0	2	1	17
13:22	9:15	0	0	11	1	1	0	13
13:22	9:30	0	0	33	4	3	3	43
13:22	9:45	0	0	11	2	3	0	16
13:22	10:00	0	0	20	4	0	6	30
13:22	10:15	0	0	16	3	1	11	31
13:22	10:30	0	0	17	3	1	7	28
13:22	10:45	0	0	17	4	2	3	26
13:22	11:00	0	0	18	2	3	3	26
13:22	11:15	0	0	15	2	3	0	18
13:22	11:30	0	0	24	3	4	2	33
13:22	11:45	0	0	15	0	1	0	16
13:22	12:00	0	0	20	3	4	6	33
13:22	12:15	0	0	9	5	1	0	15
13:22	12:30	0	0	20	3	3	7	33
13:22	12:45	0	0	18	2	0	5	25
13:22	13:00	0	0	13	0	3	5	21
13:22	13:15	0	0	17	3	4	0	24
13:22	13:30	0	0	14	0	1	1	16
13:22	13:45	0	0	21	6	4	0	31
13:22	14:00	0	0	14	1	0	0	15
13:22	14:15	0	0	17	3	4	1	25
13:22	14:30	0	0	14	0	3	0	17
13:22	14:45	0	0	13	4	2	7	26
13:22	15:00	0	1	16	0	3	0	20
13:22	15:15	0	0	21	3	3	5	32
13:22	15:30	0	0	15	1	0	2	18
13:22	15:45	0	0	18	3	8	0	29
13:22	16:00	0	0	11	3	1	0	15
13:22	16:15	0	0	21	5	7	0	33
13:22	16:30	0	0	13	3	2	0	18
13:22	16:45	0	0	27	1	6	0	34
13:22	17:00	0	0	15	2	1	0	18
13:22	17:15	0	0	18	1	2	0	21
13:22	17:30	0	0	13	1	2	0	16
13:22	17:45	0	0	27	0	3	0	30
13:22	18:00	0	0	27	0	1	0	28
13:22	18:15	0	0	20	0	1	0	21
13:22	18:30	0	0	28	0	0	4	32
13:22	18:45	0	0	12	0	1	0	13
13:22	19:00	0	0	26	0	0	4	30
13:22	19:15	0	0	9	0	0	1	10
13:22	19:30	0	0	18	0	0	2	20
13:22	19:45	0	0	9	0	1	0	10
13:22	20:00	0	0	16	0	1	0	17
13:22	20:15	0	0	9	0	0	0	9
13:22	20:30	0	0	10	0	1	0	11
13:22	20:45	0	0	3	0	1	0	4
13:22	21:00	0	0	6	0	1	0	7
13:22	21:15	0	0	5	0	0	0	5
13:22	21:30	0	0	7	1	0	0	8
13:22	21:45	0	0	4	0	1	0	5
13:22	22:00	0	0	0	0	1	0	1
13:22	22:15	0	0	8	0	1	0	9
13:22	22:30	0	0	8	0	0	0	8
13:22	22:45	0	0	5	0	0	0	5
13:22	23:00	0	0	6	0	0	0	6
13:22	23:15	0	0	6	0	0	1	7
13:22	23:30	0	0	0	0	0	0	0
13:22	23:45	0	0	8	0	3	0	11

Indagine di traffico - Relazione di sintesi

Sezione: 02A

È stata condotta un'indagine di traffico veicolare sulla sezione n. 02A localizzata su SS219 di Gubbio e Pian d'Assino km 43+200, tra SS3bis e SP203/1. L'indagine è durata 24 ore non consecutive dalle 00:00 di martedì 13/12/2022 alle 00:00 di mercoledì 14/12/2022, l'intervallo di rilievo è stato di 15'.

Direzione: da SS3bis a SP203/1.

L'indagine di traffico veicolare sulla sezione n. 02A, direzione da SS3bis a SP203/1 è stata condotta con unità radar SISAS Compact 1000.



VOLUMI DI TRAFFICO E ORA DI PUNTA

Il volume totale di traffico registrato nelle 24 ore è pari a 1691 veicoli, con un volume massimo su base 15' di 204 veicoli alle ore 17:15 di martedì 13/12/2022 e su base oraria di 168 alle ore 17:15 di martedì 13/12/2022; il volume minimo registrato su base 15' è di 0 veicoli alle ore 00:45 di martedì 13/12/2022 e su base oraria è di 3 veicoli alle ore 00:30 di martedì 13/12/2022.

COMPOSIZIONE VEICOLARE

La tabella seguente riporta il totale di veicoli relativi in ogni classe veicolare.

Periodo	Totale					
		Autovetture	Veicoli commerciali leggeri	Mezzi pesanti isolati	Autobus	Mezzi pesanti combinati
mar 13.12.2022	1'691	1'323	132	106	6	124

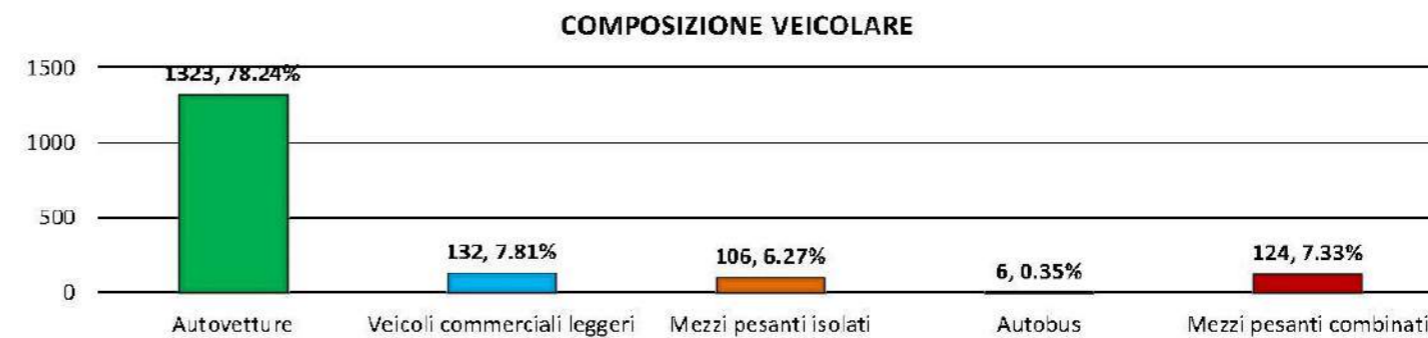
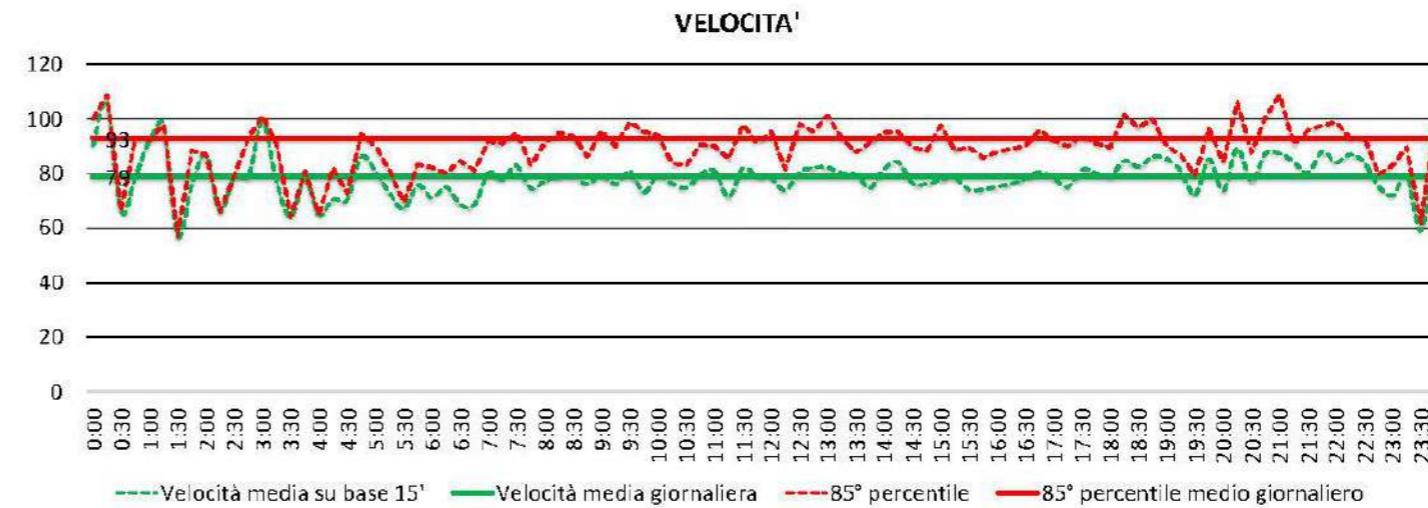
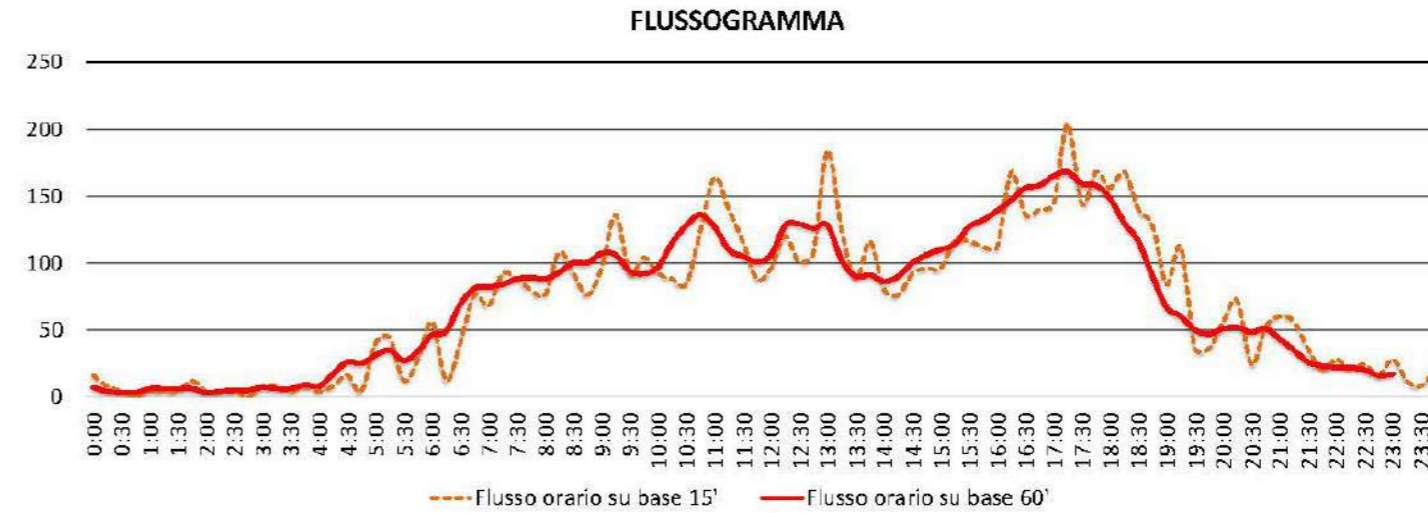
Nelle giornate feriali l'86.0% dei veicoli classificati è costituito da veicoli leggeri per un totale di 1455 veicoli. I veicoli pesanti rappresentano l'14.0%.

Sezione: 02A
Strada: SS219 di Gubbio e Pian d'Assino km 43+200
Tra: SS3bis
E: SP203/1

DATA: martedì 13/12/2022

inizio intervallo	autoveicoli rilevati in 15'	flusso orario su base 15'	flusso orario su base 60'
13/12/22 00:00	4	16	7
13/12/22 00:15	2	8	4
13/12/22 00:30	1	4	3
13/12/22 00:45	0	0	3
13/12/22 01:00	1	4	6
13/12/22 01:15	1	4	6
13/12/22 01:30	1	4	6
13/12/22 01:45	3	12	6
13/12/22 02:00	1	4	3
13/12/22 02:15	1	4	4
13/12/22 02:30	1	4	5
13/12/22 02:45	0	0	5
13/12/22 03:00	2	8	7
13/12/22 03:15	2	8	6
13/12/22 03:30	1	4	6
13/12/22 03:45	2	8	9
13/12/22 04:00	1	4	8
13/12/22 04:15	2	8	17
13/12/22 04:30	4	16	26
13/12/22 04:45	1	4	25
13/12/22 05:00	10	40	31
13/12/22 05:15	11	44	35
13/12/22 05:30	3	12	27
13/12/22 05:45	7	28	34
13/12/22 06:00	14	56	46
13/12/22 06:15	3	12	49
13/12/22 06:30	10	40	69
13/12/22 06:45	19	76	81
13/12/22 07:00	17	68	82
13/12/22 07:15	23	92	84
13/12/22 07:30	22	88	88
13/12/22 07:45	20	80	89
13/12/22 08:00	19	76	88
13/12/22 08:15	27	108	93
13/12/22 08:30	23	92	100
13/12/22 08:45	19	76	100
13/12/22 09:00	24	96	107
13/12/22 09:15	34	136	106
13/12/22 09:30	23	92	94
13/12/22 09:45	26	104	92
13/12/22 10:00	23	92	97
13/12/22 10:15	22	88	115
13/12/22 10:30	21	84	128
13/12/22 10:45	31	124	136
13/12/22 11:00	41	164	127
13/12/22 11:15	35	140	110
13/12/22 11:30	29	116	105
13/12/22 11:45	22	88	101

inizio intervallo	autoveicoli rilevati in 15'	flusso orario su base 15'	flusso orario su base 60'
13/12/22 12:00	24	96	106
13/12/22 12:15	30	120	128
13/12/22 12:30	25	100	129
13/12/22 12:45	27	108	126
13/12/22 13:00	46	184	128
13/12/22 13:15	31	124	102
13/12/22 13:30	22	88	90
13/12/22 13:45	29	116	91
13/12/22 14:00	20	80	86
13/12/22 14:15	19	76	90
13/12/22 14:30	23	92	100
13/12/22 14:45	24	96	106
13/12/22 15:00	24	96	110
13/12/22 15:15	29	116	114
13/12/22 15:30	29	116	127
13/12/22 15:45	28	112	132
13/12/22 16:00	28	112	139
13/12/22 16:15	42	168	147
13/12/22 16:30	34	136	156
13/12/22 16:45	35	140	158
13/12/22 17:00	36	144	165
13/12/22 17:15	51	204	168
13/12/22 17:30	36	144	159
13/12/22 17:45	42	168	158
13/12/22 18:00	39	156	148
13/12/22 18:15	42	168	130
13/12/22 18:30	35	140	116
13/12/22 18:45	32	128	90
13/12/22 19:00	21	84	67
13/12/22 19:15	28	112	60
13/12/22 19:30	9	36	50
13/12/22 19:45	9	36	47
13/12/22 20:00	14	56	51
13/12/22 20:15	18	72	52
13/12/22 20:30	6	24	48
13/12/22 20:45	13	52	51
13/12/22 21:00	15	60	43
13/12/22 21:15	14	56	35
13/12/22 21:30	9	36	26
13/12/22 21:45	5	20	23
13/12/22 22:00	7	28	22
13/12/22 22:15	5	20	22
13/12/22 22:30	6	24	20
13/12/22 22:45	4	16	16
13/12/22 23:00	7	28	17
13/12/22 23:15	3	12	
13/12/22 23:30	2	8	
13/12/22 23:45	5	20	



Data	Orn	Auto	Veic. com. leggeri	Mezzi pes. isolati	Autobus	Mezzi pes. combinati	Totale
13/12/22	0:00	4	0	0	0	0	4
13/12/22	0:15	2	0	0	0	0	2
13/12/22	0:30	1	0	0	0	0	1
13/12/22	0:45	0	0	0	0	0	0
13/12/22	1:00	1	0	0	0	0	1
13/12/22	1:15	1	0	0	0	0	1
13/12/22	1:30	0	0	0	1	0	1
13/12/22	1:45	2	0	0	0	1	3
13/12/22	2:00	1	0	0	0	0	1
13/12/22	2:15	1	0	0	0	0	1
13/12/22	2:30	0	1	0	0	0	1
13/12/22	2:45	0	0	0	0	0	0
13/12/22	3:00	1	1	0	0	0	2
13/12/22	3:15	0	1	0	0	1	2
13/12/22	3:30	0	1	0	0	0	1
13/12/22	3:45	0	0	2	0	0	2
13/12/22	4:00	0	0	0	0	1	1
13/12/22	4:15	1	0	0	0	1	2
13/12/22	4:30	1	0	0	0	3	4
13/12/22	4:45	0	0	0	0	1	1
13/12/22	5:00	7	1	0	0	2	10
13/12/22	5:15	7	0	0	1	3	11
13/12/22	5:30	0	1	0	0	2	3
13/12/22	5:45	4	1	1	0	1	7
13/12/22	6:00	7	4	2	0	1	14
13/12/22	6:15	1	2	0	0	0	3
13/12/22	6:30	7	0	1	0	2	10
13/12/22	6:45	11	6	1	0	2	19
13/12/22	7:00	13	4	0	0	0	17
13/12/22	7:15	14	6	2	0	1	23
13/12/22	7:30	18	2	1	0	1	22
13/12/22	7:45	15	3	0	0	2	20
13/12/22	8:00	14	1	4	0	0	19
13/12/22	8:15	20	4	1	0	2	27
13/12/22	8:30	16	2	2	0	3	23
13/12/22	8:45	15	0	2	0	2	19
13/12/22	9:00	17	2	2	0	3	24
13/12/22	9:15	23	4	2	0	5	34
13/12/22	9:30	19	1	2	0	1	23
13/12/22	9:45	20	0	1	1	4	26
13/12/22	10:00	15	2	4	0	2	23
13/12/22	10:15	17	2	3	0	0	22
13/12/22	10:30	13	4	3	0	1	21
13/12/22	10:45	17	3	4	1	6	31
13/12/22	11:00	26	10	4	0	1	41
13/12/22	11:15	18	3	5	0	9	35
13/12/22	11:30	24	2	2	0	1	29
13/12/22	11:45	17	1	2	0	2	22
13/12/22	12:00	19	2	1	0	2	24
13/12/22	12:15	24	1	3	0	2	30
13/12/22	12:30	19	1	2	0	4	25
13/12/22	12:45	23	0	1	0	3	27
13/12/22	13:00	41	4	1	0	0	46
13/12/22	13:15	27	2	1	0	1	31
13/12/22	13:30	20	0	1	0	1	22
13/12/22	13:45	22	2	3	0	2	29
13/12/22	14:00	15	0	3	0	2	20
13/12/22	14:15	16	1	2	0	0	19
13/12/22	14:30	15	3	4	0	1	23
13/12/22	14:45	15	2	4	0	3	24
13/12/22	15:00	19	2	1	0	2	24
13/12/22	15:15	26	1	2	0	0	29
13/12/22	15:30	20	3	2	0	4	29
13/12/22	15:45	16	6	4	0	2	28
13/12/22	16:00	23	3	0	0	2	28
13/12/22	16:15	31	4	1	0	6	42
13/12/22	16:30	26	3	1	1	3	34
13/12/22	16:45	28	2	3	0	2	35
13/12/22	17:00	29	3	1	0	3	36
13/12/22	17:15	46	3	1	0	1	51
13/12/22	17:30	31	2	0	0	3	36
13/12/22	17:45	38	1	1	1	1	42
13/12/22	18:00	36	0	2	0	1	39
13/12/22	18:15	39	1	0	0	2	42
13/12/22	18:30	33	0	2	0	0	35
13/12/22	18:45	25	2	3	0	2	32
13/12/22	19:00	21	0	0	0	0	21
13/12/22	19:15	26	2	0	0	0	28
13/12/22	19:30	9	0	0	0	0	9
13/12/22	19:45	9	0	0	0	0	9
13/12/22	20:00	13	0	0	0	1	14
13/12/22	20:15	16	2	0	0	0	18
13/12/22	20:30	6	0	0	0	0	6
13/12/22	20:45	13	0	0	0	0	13
13/12/22	21:00	14	0	0	0	1	15
13/12/22	21:15	14	0	0	0	0	14
13/12/22	21:30	9	0	0	0	0	9
13/12/22	21:45	5	0	0	0	0	5
13/12/22	22:00	6	0	1	0	0	7
13/12/22	22:15	5	0	0	0	0	5
13/12/22	22:30	5	0	1	0	0	6
13/12/22	22:45	3	0	1	0	0	4
13/12/22	23:00	7	0	0	0	0	7
13/12/22	23:15	3	0	0	0	0	3
13/12/22	23:30	2	0	0	0	0	2
13/12/22	23:45	5	0	0	0	0	5

Indagine di traffico - Relazione di sintesi

Sezione: 02B

È stata condotta un'indagine di traffico veicolare sulla sezione n. 02B localizzata su SS219 di Gubbio e Pian d'Assino km 43+200, tra SP203/1 e SS3bis. L'indagine è durata 24 ore non consecutive dalle 00:00 di martedì 13/12/2022 alle 00:00 di mercoledì 14/12/2022, l'intervallo di rilievo è stato di 15'.

Direzione: da SP203/1 a SS3bis.

L'indagine di traffico veicolare sulla sezione n. 02B, direzione da SP203/1 a SS3bis è stata condotta con unità radar SISAS Compact 1000.



VOLUMI DI TRAFFICO E ORA DI PUNTA

Il volume totale di traffico registrato nelle 24 ore è pari a 1745 veicoli, con un volume massimo su base 15' di 256 veicoli alle ore 07:45 di martedì 13/12/2022 e su base oraria di 214 alle ore 07:45 di martedì 13/12/2022; il volume minimo registrato su base 15' è di 0 veicoli alle ore 01:15 di martedì 13/12/2022 e su base oraria è di 2 veicoli alle ore 01:00 di martedì 13/12/2022.

COMPOSIZIONE VEICOLARE

La tabella seguente riporta il totale di veicoli relativi in ogni classe veicolare.

Periodo	Totale					
		Autovetture	Veicoli commerciali leggeri	Mezzi pesanti isolati	Autobus	Mezzi pesanti combinati
mar 13.12.2022	1'745	1'383	128	103	7	124


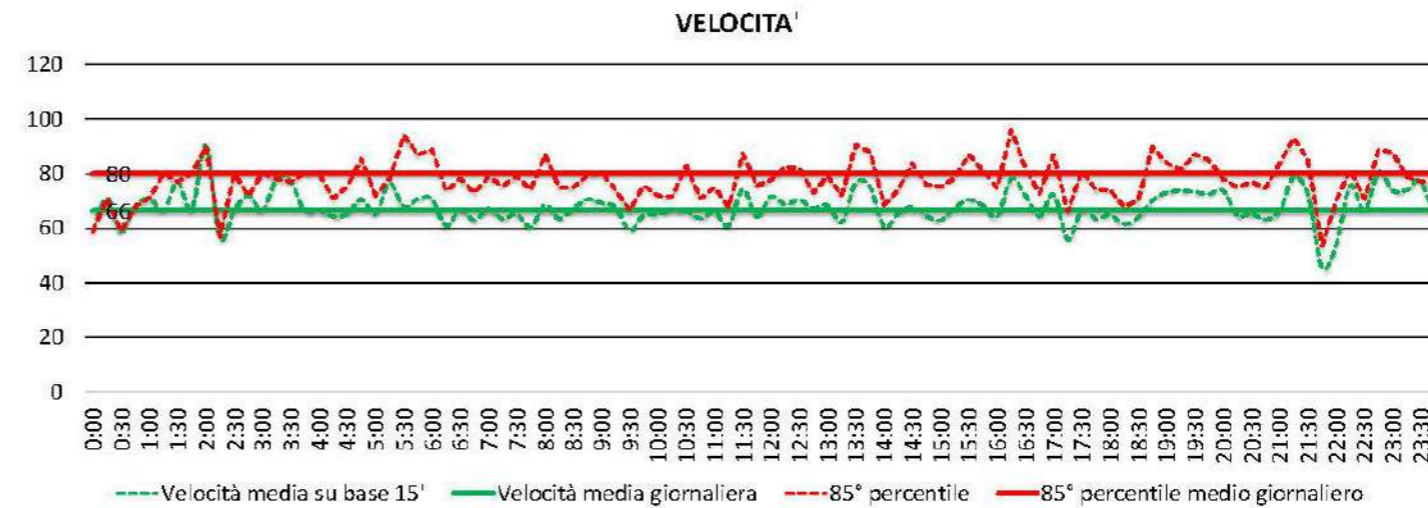
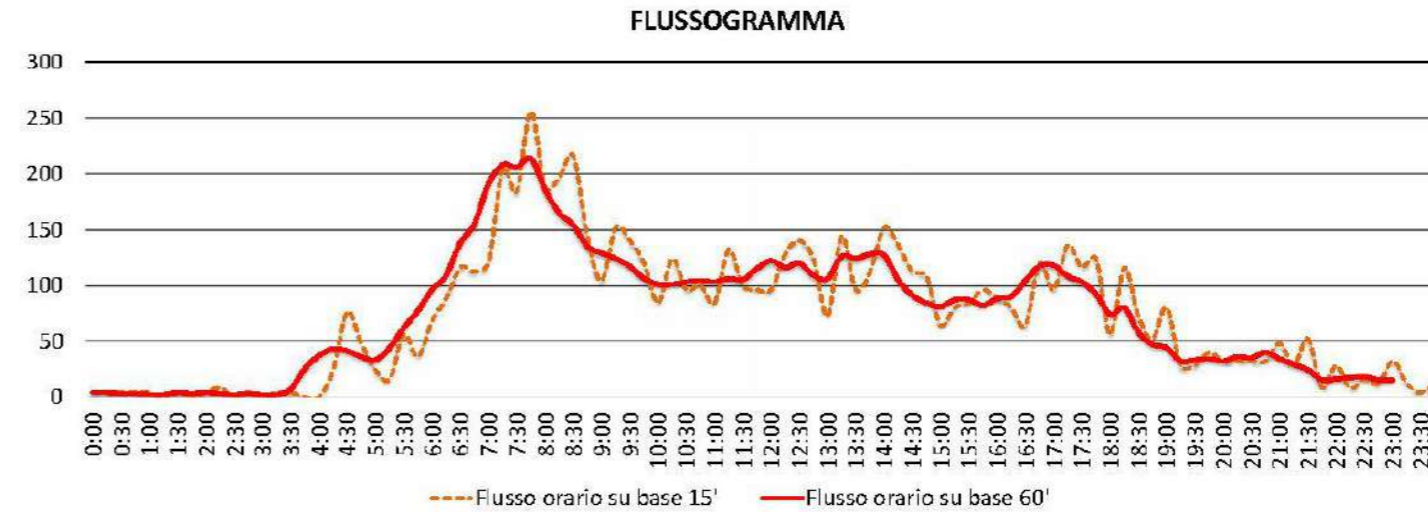
Nelle giornate feriali l'86.6% dei veicoli classificati è costituito da veicoli leggeri per un totale di 1511 veicoli. I veicoli pesanti rappresentano l'13.4%.

Sezione: 02B
Strada: SS219 di Gubbio e Pian d'Assino km 43+200
Tra: SP203/1
E: SS3bis

DATA: martedì 13/12/2022

inizio intervallo	autoveicoli rilevati in 15'	flusso orario su base 15'	flusso orario su base 60'
13/12/22 00:00	1	4	4
13/12/22 00:15	1	4	4
13/12/22 00:30	1	4	3
13/12/22 00:45	1	4	3
13/12/22 01:00	1	4	2
13/12/22 01:15	0	0	2
13/12/22 01:30	1	4	4
13/12/22 01:45	0	0	3
13/12/22 02:00	1	4	4
13/12/22 02:15	2	8	3
13/12/22 02:30	0	0	2
13/12/22 02:45	1	4	3
13/12/22 03:00	0	0	2
13/12/22 03:15	1	4	2
13/12/22 03:30	1	4	7
13/12/22 03:45	0	0	25
13/12/22 04:00	0	0	37
13/12/22 04:15	6	24	43
13/12/22 04:30	19	76	41
13/12/22 04:45	12	48	36
13/12/22 05:00	6	24	33
13/12/22 05:15	4	16	44
13/12/22 05:30	14	56	62
13/12/22 05:45	9	36	77
13/12/22 06:00	17	68	96
13/12/22 06:15	22	88	109
13/12/22 06:30	29	116	138
13/12/22 06:45	28	112	155
13/12/22 07:00	30	120	191
13/12/22 07:15	51	204	208
13/12/22 07:30	46	184	206
13/12/22 07:45	64	256	214
13/12/22 08:00	47	188	186
13/12/22 08:15	49	196	165
13/12/22 08:30	54	216	154
13/12/22 08:45	36	144	135
13/12/22 09:00	26	104	129
13/12/22 09:15	38	152	124
13/12/22 09:30	35	140	117
13/12/22 09:45	30	120	106
13/12/22 10:00	21	84	101
13/12/22 10:15	31	124	101
13/12/22 10:30	24	96	103
13/12/22 10:45	25	100	104
13/12/22 11:00	21	84	103
13/12/22 11:15	33	132	106
13/12/22 11:30	25	100	105
13/12/22 11:45	24	96	115

inizio intervallo	autoveicoli rilevati in 15'	flusso orario su base 15'	flusso orario su base 60'
13/12/22 12:00	24	96	122
13/12/22 12:15	32	128	116
13/12/22 12:30	35	140	120
13/12/22 12:45	31	124	109
13/12/22 13:00	18	72	106
13/12/22 13:15	36	144	126
13/12/22 13:30	24	96	124
13/12/22 13:45	28	112	128
13/12/22 14:00	38	152	127
13/12/22 14:15	34	136	105
13/12/22 14:30	28	112	91
13/12/22 14:45	27	108	84
13/12/22 15:00	16	64	81
13/12/22 15:15	20	80	87
13/12/22 15:30	21	84	87
13/12/22 15:45	24	96	82
13/12/22 16:00	22	88	88
13/12/22 16:15	20	80	90
13/12/22 16:30	16	64	104
13/12/22 16:45	30	120	117
13/12/22 17:00	24	96	118
13/12/22 17:15	34	136	108
13/12/22 17:30	29	116	103
13/12/22 17:45	31	124	92
13/12/22 18:00	14	56	74
13/12/22 18:15	29	116	80
13/12/22 18:30	18	72	58
13/12/22 18:45	13	52	47
13/12/22 19:00	20	80	44
13/12/22 19:15	7	28	32
13/12/22 19:30	7	28	33
13/12/22 19:45	10	40	34
13/12/22 20:00	8	32	32
13/12/22 20:15	8	32	36
13/12/22 20:30	8	32	35
13/12/22 20:45	8	32	40
13/12/22 21:00	12	48	34
13/12/22 21:15	7	28	29
13/12/22 21:30	13	52	24
13/12/22 21:45	2	8	15
13/12/22 22:00	7	28	16
13/12/22 22:15	2	8	17
13/12/22 22:30	4	16	18
13/12/22 22:45	3	12	15
13/12/22 23:00	8	32	15
13/12/22 23:15	3	12	
13/12/22 23:30	1	4	
13/12/22 23:45	3	12	



Data	Orn	Auto	Veic. com. leggeri	Mezzi pes. isolati	Autobus	Mezzi pes. combinati	Totale
18/12/22	0:00	1	0	0	0	0	1
18/12/22	0:15	1	0	0	0	0	1
18/12/22	0:30	1	0	0	0	0	1
18/12/22	0:45	0	0	1	0	0	1
18/12/22	1:00	1	0	0	0	0	1
18/12/22	1:15	0	0	0	0	0	0
18/12/22	1:30	1	0	0	0	0	1
18/12/22	1:45	0	0	0	0	0	0
18/12/22	2:00	1	0	0	0	0	1
18/12/22	2:15	1	0	0	0	1	2
18/12/22	2:30	0	0	0	0	0	0
18/12/22	2:45	0	0	1	0	0	1
18/12/22	3:00	0	0	0	0	0	0
18/12/22	3:15	1	0	0	0	0	1
18/12/22	3:30	1	0	0	0	0	1
18/12/22	3:45	0	0	0	0	0	0
18/12/22	4:00	0	0	0	0	0	0
18/12/22	4:15	5	0	1	0	0	6
18/12/22	4:30	17	0	1	0	1	19
18/12/22	4:45	10	0	0	0	2	12
18/12/22	5:00	2	0	1	0	3	6
18/12/22	5:15	4	0	0	0	0	4
18/12/22	5:30	12	0	0	0	2	14
18/12/22	5:45	7	1	1	0	0	9
18/12/22	6:00	10	1	3	0	3	17
18/12/22	6:15	15	0	2	1	4	22
18/12/22	6:30	20	4	3	0	2	29
18/12/22	6:45	20	1	2	0	5	28
18/12/22	7:00	24	4	0	0	2	30
18/12/22	7:15	42	3	3	0	3	51
18/12/22	7:30	40	3	2	0	1	46
18/12/22	7:45	55	3	3	2	1	64
18/12/22	8:00	44	1	0	0	2	47
18/12/22	8:15	44	2	0	0	3	49
18/12/22	8:30	47	2	4	0	1	54
18/12/22	8:45	31	2	1	0	2	36
18/12/22	9:00	22	0	2	0	2	26
18/12/22	9:15	32	2	3	0	1	38
18/12/22	9:30	28	3	2	0	2	35
18/12/22	9:45	21	3	3	0	3	30
18/12/22	10:00	13	4	2	0	2	21
18/12/22	10:15	25	2	1	0	3	31
18/12/22	10:30	18	0	2	0	4	24
18/12/22	10:45	19	1	1	0	4	25
18/12/22	11:00	16	4	0	0	1	21
18/12/22	11:15	23	3	3	0	4	33
18/12/22	11:30	19	2	2	0	2	25
18/12/22	11:45	16	2	4	0	2	24
18/12/22	12:00	18	1	4	1	0	24
18/12/22	12:15	25	2	1	0	4	32
18/12/22	12:30	26	2	1	0	1	30
18/12/22	12:45	24	4	1	0	2	31
18/12/22	13:00	12	2	0	0	3	17
18/12/22	13:15	28	4	3	0	1	36
18/12/22	13:30	20	1	1	0	2	24
18/12/22	13:45	22	3	2	0	0	27
18/12/22	14:00	25	5	4	0	4	38
18/12/22	14:15	28	1	3	0	2	34
18/12/22	14:30	22	1	2	0	3	28
18/12/22	14:45	23	2	1	0	1	27
18/12/22	15:00	12	2	0	1	1	16
18/12/22	15:15	14	3	0	0	3	20
18/12/22	15:30	17	1	0	1	2	21
18/12/22	15:45	18	3	1	0	2	24
18/12/22	16:00	14	1	2	1	4	22
18/12/22	16:15	20	0	0	0	0	20
18/12/22	16:30	11	1	3	0	1	16
18/12/22	16:45	19	7	2	0	2	30
18/12/22	17:00	20	2	2	0	0	24
18/12/22	17:15	21	6	2	0	6	34
18/12/22	17:30	21	4	2	0	2	29
18/12/22	17:45	27	2	0	0	2	31
18/12/22	18:00	8	2	3	0	1	14
18/12/22	18:15	22	3	2	0	2	29
18/12/22	18:30	14	3	1	0	0	18
18/12/22	18:45	12	1	0	0	0	13
18/12/22	19:00	19	0	1	0	0	20
18/12/22	19:15	7	0	0	0	0	7
18/12/22	19:30	7	0	0	0	0	7
18/12/22	19:45	9	1	0	0	0	10
18/12/22	20:00	8	0	0	0	0	8
18/12/22	20:15	7	0	0	0	1	8
18/12/22	20:30	7	0	1	0	0	8
18/12/22	20:45	8	0	0	0	0	8
18/12/22	21:00	11	0	1	0	0	12
18/12/22	21:15	7	0	0	0	0	7
18/12/22	21:30	11	0	2	0	0	13
18/12/22	21:45	2	0	0	0	0	2
18/12/22	22:00	7	0	0	0	0	7
18/12/22	22:15	2	0	0	0	0	2
18/12/22	22:30	0	0	1	0	3	4
18/12/22	22:45	3	0	0	0	0	3
18/12/22	23:00	8	0	0	0	0	8
18/12/22	23:15	3	0	0	0	0	3
18/12/22	23:30	1	0	0	0	0	1
18/12/22	23:45	2	0	0	0	1	3

Indagine di traffico - Relazione di sintesi

Sezione: 03A

È stata condotta un'indagine di traffico veicolare sulla sezione n. 03A localizzata su SR298, tra Piccione e Ponte d'Assi. L'indagine è durata 24 ore non consecutive dalle 00:00 di martedì 13/12/2022 alle 00:00 di mercoledì 14/12/2022, l'intervallo di rilievo è stato di 15'.

Direzione: da Piccione a Ponte d'Assi.

L'indagine di traffico veicolare sulla sezione n. 03A, direzione da Piccione a Ponte d'Assi è stata condotta con unità radar SISAS Compact 1000.



VOLUMI DI TRAFFICO E ORA DI PUNTA

Il volume totale di traffico registrato nelle 24 ore è pari a 1077 veicoli, con un volume massimo su base 15' di 176 veicoli alle ore 07:45 di martedì 13/12/2022 e su base oraria di 118 alle ore 07:45 di martedì 13/12/2022; il volume minimo registrato su base 15' è di 0 veicoli alle ore 00:00 di martedì 13/12/2022 e su base oraria è di 0 veicoli alle ore 00:30 di martedì 13/12/2022.

COMPOSIZIONE VEICOLARE

La tabella seguente riporta il totale di veicoli relativi in ogni classe veicolare.

Periodo	Totale					
		Autovetture	Veicoli commerciali leggeri	Mezzi pesanti isolati	Autobus	Mezzi pesanti combinati
mar 13.12.2022	1'077	1'003	50	18	2	4


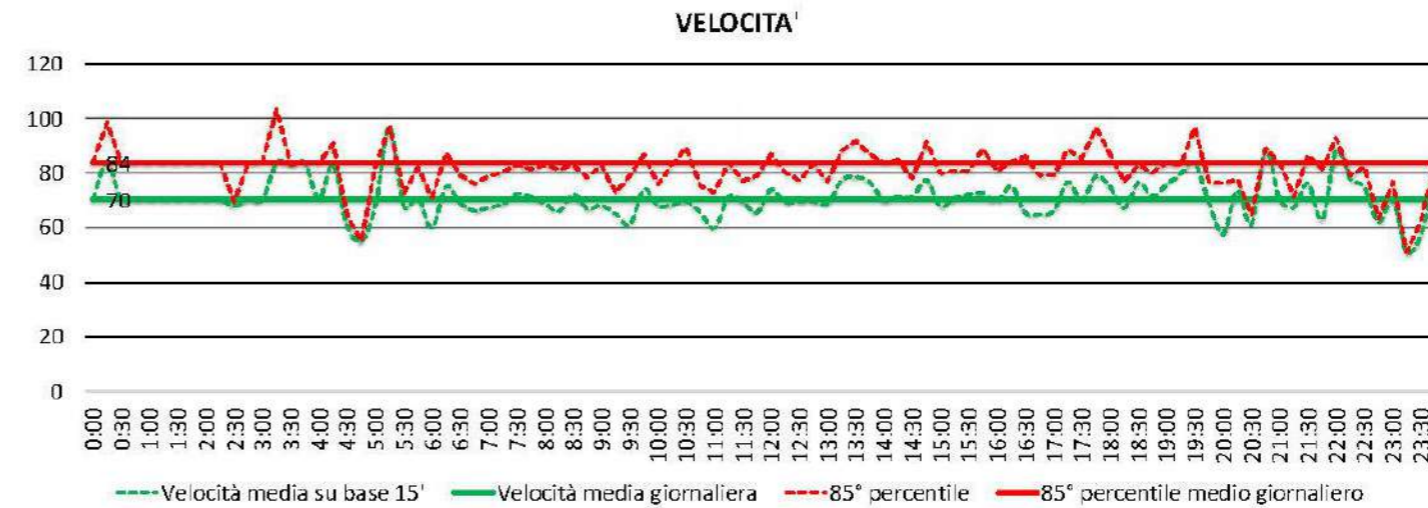
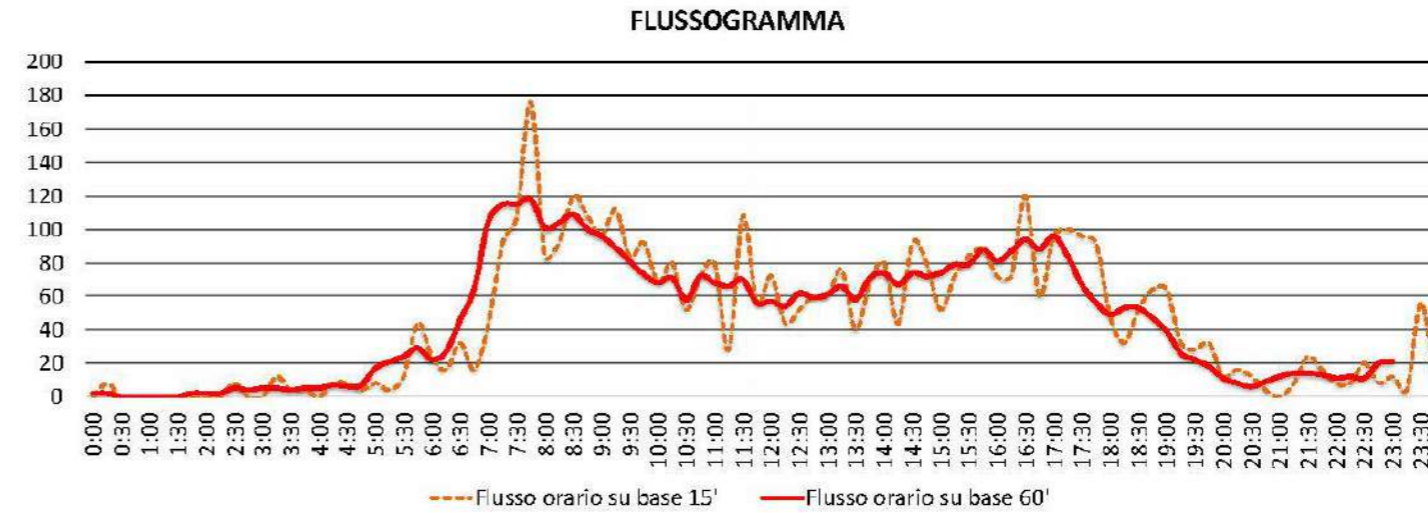
Nelle giornate feriali il 97.8% dei veicoli classificati è costituito da veicoli leggeri per un totale di 1053 veicoli. I veicoli pesanti rappresentano il 2.2%.

Sezione: 03A
Strada: SR298
Tra: Piccione
E: Ponte d'Assi

DATA: martedì 13/12/2022

inizio intervallo	autoveicoli rilevati in 15'	flusso orario su base 15'	flusso orario su base 60'
13/12/22 00:00	0	0	2
13/12/22 00:15	2	8	2
13/12/22 00:30	0	0	0
13/12/22 00:45	0	0	0
13/12/22 01:00	0	0	0
13/12/22 01:15	0	0	0
13/12/22 01:30	0	0	0
13/12/22 01:45	0	0	2
13/12/22 02:00	0	0	2
13/12/22 02:15	0	0	2
13/12/22 02:30	2	8	5
13/12/22 02:45	0	0	4
13/12/22 03:00	0	0	5
13/12/22 03:15	3	12	5
13/12/22 03:30	1	4	4
13/12/22 03:45	1	4	5
13/12/22 04:00	0	0	5
13/12/22 04:15	2	8	7
13/12/22 04:30	2	8	6
13/12/22 04:45	1	4	7
13/12/22 05:00	2	8	17
13/12/22 05:15	1	4	21
13/12/22 05:30	3	12	24
13/12/22 05:45	11	44	29
13/12/22 06:00	6	24	22
13/12/22 06:15	4	16	27
13/12/22 06:30	8	32	46
13/12/22 06:45	4	16	65
13/12/22 07:00	11	44	105
13/12/22 07:15	23	92	115
13/12/22 07:30	27	108	115
13/12/22 07:45	44	176	118
13/12/22 08:00	21	84	101
13/12/22 08:15	23	92	104
13/12/22 08:30	30	120	109
13/12/22 08:45	27	108	100
13/12/22 09:00	24	96	96
13/12/22 09:15	28	112	89
13/12/22 09:30	21	84	81
13/12/22 09:45	23	92	73
13/12/22 10:00	17	68	68
13/12/22 10:15	20	80	71
13/12/22 10:30	13	52	58
13/12/22 10:45	18	72	72
13/12/22 11:00	20	80	68
13/12/22 11:15	7	28	66
13/12/22 11:30	27	108	70
13/12/22 11:45	14	56	56

inizio intervallo	autoveicoli rilevati in 15'	flusso orario su base 15'	flusso orario su base 60'
13/12/22 12:00	18	72	57
13/12/22 12:15	11	44	54
13/12/22 12:30	13	52	62
13/12/22 12:45	15	60	59
13/12/22 13:00	15	60	61
13/12/22 13:15	19	76	66
13/12/22 13:30	10	40	58
13/12/22 13:45	17	68	71
13/12/22 14:00	20	80	74
13/12/22 14:15	11	44	67
13/12/22 14:30	23	92	74
13/12/22 14:45	20	80	72
13/12/22 15:00	13	52	74
13/12/22 15:15	18	72	79
13/12/22 15:30	21	84	79
13/12/22 15:45	22	88	88
13/12/22 16:00	18	72	81
13/12/22 16:15	18	72	87
13/12/22 16:30	30	120	94
13/12/22 16:45	15	60	88
13/12/22 17:00	24	96	96
13/12/22 17:15	25	100	84
13/12/22 17:30	24	96	67
13/12/22 17:45	23	92	56
13/12/22 18:00	12	48	49
13/12/22 18:15	8	32	53
13/12/22 18:30	13	52	53
13/12/22 18:45	16	64	47
13/12/22 19:00	16	64	39
13/12/22 19:15	8	32	26
13/12/22 19:30	7	28	22
13/12/22 19:45	8	32	18
13/12/22 20:00	3	12	11
13/12/22 20:15	4	16	8
13/12/22 20:30	3	12	6
13/12/22 20:45	1	4	9
13/12/22 21:00	0	0	12
13/12/22 21:15	2	8	14
13/12/22 21:30	6	24	14
13/12/22 21:45	4	16	13
13/12/22 22:00	2	8	11
13/12/22 22:15	2	8	12
13/12/22 22:30	5	20	11
13/12/22 22:45	2	8	20
13/12/22 23:00	3	12	21
13/12/22 23:15	1	4	
13/12/22 23:30	14	56	
13/12/22 23:45	3	12	



Data	Om	Auto	Veic. com. leggeri	Mezzi pes. isolati	Autobus	Mezzi pes. combinati	Totale
19/12/22	0:00	0	0	0	0	0	0
19/12/22	0:15	2	0	0	0	0	2
19/12/22	0:30	0	0	0	0	0	0
19/12/22	0:45	0	0	0	0	0	0
19/12/22	1:00	0	0	0	0	0	0
19/12/22	1:15	0	0	0	0	0	0
19/12/22	1:30	0	0	0	0	0	0
19/12/22	1:45	0	0	0	0	0	0
19/12/22	2:00	0	0	0	0	0	0
19/12/22	2:15	0	0	0	0	0	0
19/12/22	2:30	2	0	0	0	0	2
19/12/22	2:45	0	0	0	0	0	0
19/12/22	3:00	0	0	0	0	0	0
19/12/22	3:15	3	0	0	0	0	3
19/12/22	3:30	1	0	0	0	0	1
19/12/22	3:45	1	0	0	0	0	1
19/12/22	4:00	0	0	0	0	0	0
19/12/22	4:15	2	0	0	0	0	2
19/12/22	4:30	2	0	0	0	0	2
19/12/22	4:45	1	0	0	0	0	1
19/12/22	5:00	2	0	0	0	0	2
19/12/22	5:15	1	0	0	0	0	1
19/12/22	5:30	2	0	1	0	0	3
19/12/22	5:45	11	0	0	0	0	11
19/12/22	6:00	6	0	0	0	0	6
19/12/22	6:15	4	0	0	0	0	4
19/12/22	6:30	7	1	0	0	0	8
19/12/22	6:45	4	0	0	0	0	4
19/12/22	7:00	10	1	0	0	0	11
19/12/22	7:15	22	0	1	0	0	23
19/12/22	7:30	26	1	0	0	0	27
19/12/22	7:45	42	2	0	0	0	44
19/12/22	8:00	19	1	1	0	0	21
19/12/22	8:15	21	1	0	0	1	23
19/12/22	8:30	29	1	0	0	0	30
19/12/22	8:45	25	1	1	0	0	27
19/12/22	9:00	24	0	0	0	0	24
19/12/22	9:15	23	3	1	1	0	28
19/12/22	9:30	20	1	0	0	0	21
19/12/22	9:45	22	0	0	1	0	23
19/12/22	10:00	15	2	0	0	0	17
19/12/22	10:15	18	2	0	0	0	20
19/12/22	10:30	11	2	0	0	0	13
19/12/22	10:45	18	0	0	0	0	18
19/12/22	11:00	16	3	1	0	0	20
19/12/22	11:15	7	0	0	0	0	7
19/12/22	11:30	22	6	0	0	0	27
19/12/22	11:45	11	3	0	0	0	14
19/12/22	12:00	17	1	0	0	0	18
19/12/22	12:15	9	1	1	0	0	11
19/12/22	12:30	12	1	0	0	0	13
19/12/22	12:45	14	1	0	0	0	15
19/12/22	13:00	14	0	0	0	1	15
19/12/22	13:15	18	1	0	0	0	19
19/12/22	13:30	10	0	0	0	0	10
19/12/22	13:45	16	1	0	0	0	17
19/12/22	14:00	19	0	1	0	0	20
19/12/22	14:15	9	0	2	0	0	11
19/12/22	14:30	21	1	0	0	1	23
19/12/22	14:45	18	0	2	0	0	20
19/12/22	15:00	12	0	1	0	0	13
19/12/22	15:15	16	2	0	0	0	18
19/12/22	15:30	21	0	0	0	0	21
19/12/22	15:45	20	2	0	0	0	22
19/12/22	16:00	17	1	0	0	0	18
19/12/22	16:15	14	3	0	0	1	18
19/12/22	16:30	29	0	1	0	0	30
19/12/22	16:45	14	0	1	0	0	15
19/12/22	17:00	24	0	0	0	0	24
19/12/22	17:15	25	0	0	0	0	25
19/12/22	17:30	23	1	0	0	0	24
19/12/22	17:45	21	2	0	0	0	23
19/12/22	18:00	11	1	0	0	0	12
19/12/22	18:15	8	0	0	0	0	8
19/12/22	18:30	12	1	0	0	0	13
19/12/22	18:45	14	0	2	0	0	16
19/12/22	19:00	16	0	0	0	0	16
19/12/22	19:15	8	0	0	0	0	8
19/12/22	19:30	7	0	0	0	0	7
19/12/22	19:45	8	0	0	0	0	8
19/12/22	20:00	3	0	0	0	0	3
19/12/22	20:15	3	0	1	0	0	4
19/12/22	20:30	3	0	0	0	0	3
19/12/22	20:45	1	0	0	0	0	1
19/12/22	21:00	0	0	0	0	0	0
19/12/22	21:15	2	0	0	0	0	2
19/12/22	21:30	6	0	0	0	0	6
19/12/22	21:45	4	0	0	0	0	4
19/12/22	22:00	2	0	0	0	0	2
19/12/22	22:15	2	0	0	0	0	2
19/12/22	22:30	5	0	0	0	0	5
19/12/22	22:45	2	0	0	0	0	2
19/12/22	23:00	3	0	0	0	0	3
19/12/22	23:15	1	0	0	0	0	1
19/12/22	23:30	14	0	0	0	0	14
19/12/22	23:45	3	0	0	0	0	3

Indagine di traffico - Relazione di sintesi

Sezione: 03B

È stata condotta un'indagine di traffico veicolare sulla sezione n. 03B localizzata su SR298, tra Ponte d'Assi e Piccione. L'indagine è durata 24 ore non consecutive dalle 00:00 di martedì 13/12/2022 alle 00:00 di mercoledì 14/12/2022, l'intervallo di rilievo è stato di 15'.

Direzione: da Ponte d'Assi a Piccione.

L'indagine di traffico veicolare sulla sezione n. 03B, direzione da Ponte d'Assi a Piccione è stata condotta con unità radar SISAS Compact 1000.



VOLUMI DI TRAFFICO E ORA DI PUNTA

Il volume totale di traffico registrato nelle 24 ore è pari a 1047 veicoli, con un volume massimo su base 15' di 120 veicoli alle ore 17:00 di martedì 13/12/2022 e su base oraria di 98 alle ore 17:00 di martedì 13/12/2022; il volume minimo registrato su base 15' è di 0 veicoli alle ore 00:15 di martedì 13/12/2022 e su base oraria è di 1 veicolo alle ore 01:00 di martedì 13/12/2022.

COMPOSIZIONE VEICOLARE

La tabella seguente riporta il totale di veicoli relativi in ogni classe veicolare.

Periodo	Totale					
		Autovetture	Veicoli commerciali leggeri	Mezzi pesanti isolati	Autobus	Mezzi pesanti combinati
mar 13.12.2022	1'047	958	61	22	2	4


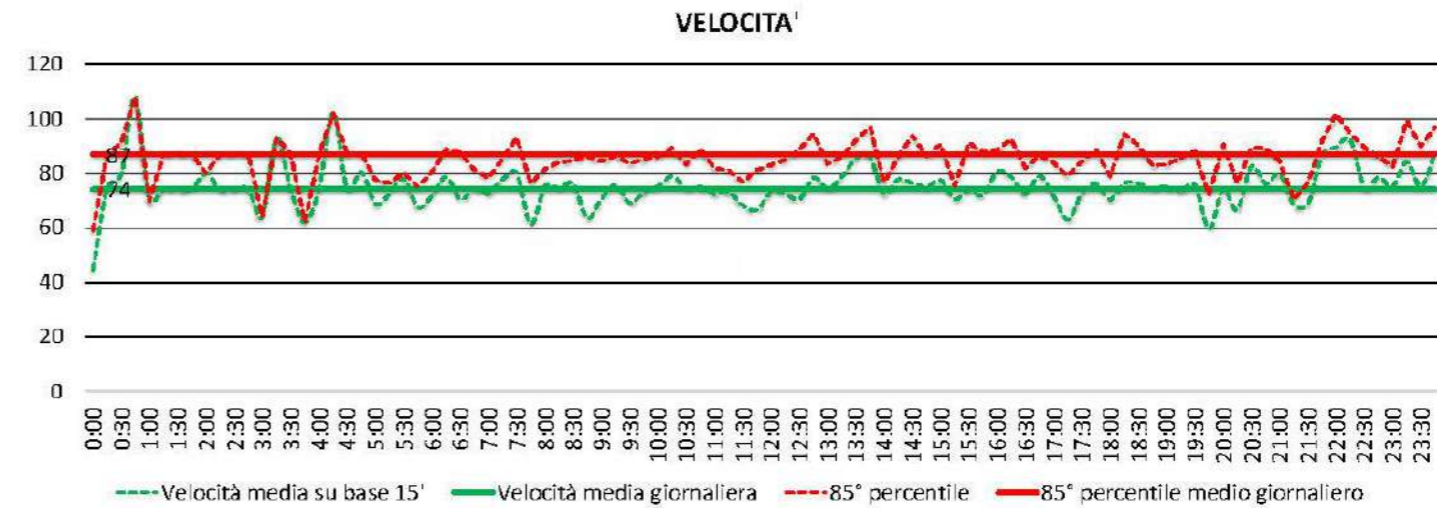
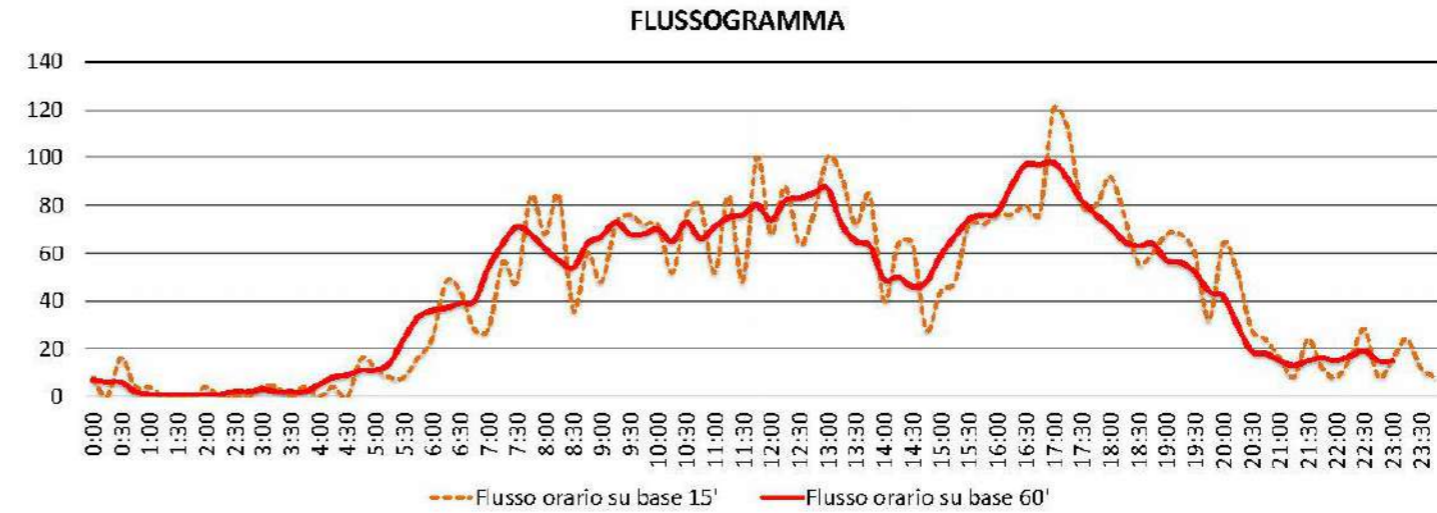
Nelle giornate feriali il 97.3% dei veicoli classificati è costituito da veicoli leggeri per un totale di 1019 veicoli. I veicoli pesanti rappresentano il 2.7%.

Sezione: 03B
Strada: SR298
Tra: Ponte d'Assi
E: Piccione

DATA: martedì 13/12/2022

inizio intervallo	autoveicoli rilevati in 15'	flusso orario su base 15'	flusso orario su base 60'
13/12/22 00:00	2	8	7
13/12/22 00:15	0	0	6
13/12/22 00:30	4	16	6
13/12/22 00:45	1	4	2
13/12/22 01:00	1	4	1
13/12/22 01:15	0	0	1
13/12/22 01:30	0	0	1
13/12/22 01:45	0	0	1
13/12/22 02:00	1	4	1
13/12/22 02:15	0	0	1
13/12/22 02:30	0	0	2
13/12/22 02:45	0	0	2
13/12/22 03:00	1	4	3
13/12/22 03:15	1	4	2
13/12/22 03:30	0	0	2
13/12/22 03:45	1	4	2
13/12/22 04:00	0	0	5
13/12/22 04:15	1	4	8
13/12/22 04:30	0	0	9
13/12/22 04:45	4	16	11
13/12/22 05:00	3	12	11
13/12/22 05:15	2	8	14
13/12/22 05:30	2	8	24
13/12/22 05:45	4	16	33
13/12/22 06:00	6	24	36
13/12/22 06:15	12	48	37
13/12/22 06:30	11	44	39
13/12/22 06:45	7	28	40
13/12/22 07:00	7	28	54
13/12/22 07:15	14	56	64
13/12/22 07:30	12	48	71
13/12/22 07:45	21	84	68
13/12/22 08:00	17	68	62
13/12/22 08:15	21	84	57
13/12/22 08:30	9	36	54
13/12/22 08:45	15	60	64
13/12/22 09:00	12	48	67
13/12/22 09:15	18	72	73
13/12/22 09:30	19	76	68
13/12/22 09:45	18	72	68
13/12/22 10:00	18	72	70
13/12/22 10:15	13	52	65
13/12/22 10:30	19	76	73
13/12/22 10:45	20	80	66
13/12/22 11:00	13	52	71
13/12/22 11:15	21	84	75
13/12/22 11:30	12	48	76
13/12/22 11:45	25	100	80

inizio intervallo	autoveicoli rilevati in 15'	flusso orario su base 15'	flusso orario su base 60'
13/12/22 12:00	17	68	74
13/12/22 12:15	22	88	82
13/12/22 12:30	16	64	83
13/12/22 12:45	19	76	85
13/12/22 13:00	25	100	87
13/12/22 13:15	23	92	72
13/12/22 13:30	18	72	65
13/12/22 13:45	21	84	63
13/12/22 14:00	10	40	49
13/12/22 14:15	16	64	50
13/12/22 14:30	16	64	46
13/12/22 14:45	7	28	48
13/12/22 15:00	11	44	59
13/12/22 15:15	12	48	67
13/12/22 15:30	18	72	74
13/12/22 15:45	18	72	76
13/12/22 16:00	19	76	77
13/12/22 16:15	19	76	88
13/12/22 16:30	20	80	97
13/12/22 16:45	19	76	97
13/12/22 17:00	30	120	98
13/12/22 17:15	28	112	91
13/12/22 17:30	20	80	82
13/12/22 17:45	20	80	76
13/12/22 18:00	23	92	71
13/12/22 18:15	19	76	65
13/12/22 18:30	14	56	63
13/12/22 18:45	15	60	64
13/12/22 19:00	17	68	57
13/12/22 19:15	17	68	56
13/12/22 19:30	15	60	52
13/12/22 19:45	8	32	44
13/12/22 20:00	16	64	42
13/12/22 20:15	13	52	30
13/12/22 20:30	7	28	19
13/12/22 20:45	6	24	18
13/12/22 21:00	4	16	15
13/12/22 21:15	2	8	13
13/12/22 21:30	6	24	15
13/12/22 21:45	3	12	16
13/12/22 22:00	2	8	15
13/12/22 22:15	4	16	17
13/12/22 22:30	7	28	19
13/12/22 22:45	2	8	15
13/12/22 23:00	4	16	15
13/12/22 23:15	6	24	
13/12/22 23:30	3	12	
13/12/22 23:45	2	8	



Data	Orn	Auto	Veic. com. leggeri	Mezzi pes. isolati	Autobus	Mezzi pes. combinati	Totale
18/12/22	0:00	2	0	0	0	0	2
18/12/22	0:15	0	0	0	0	0	0
18/12/22	0:30	4	0	0	0	0	4
18/12/22	0:45	1	0	0	0	0	1
18/12/22	1:00	1	0	0	0	0	1
18/12/22	1:15	0	0	0	0	0	0
18/12/22	1:30	0	0	0	0	0	0
18/12/22	1:45	0	0	0	0	0	0
18/12/22	2:00	1	0	0	0	0	1
18/12/22	2:15	0	0	0	0	0	0
18/12/22	2:30	0	0	0	0	0	0
18/12/22	2:45	0	0	0	0	0	0
18/12/22	3:00	1	0	0	0	0	1
18/12/22	3:15	1	0	0	0	0	1
18/12/22	3:30	0	0	0	0	0	0
18/12/22	3:45	1	0	0	0	0	1
18/12/22	4:00	0	0	0	0	0	0
18/12/22	4:15	1	0	0	0	0	1
18/12/22	4:30	0	0	0	0	0	0
18/12/22	4:45	4	0	0	0	0	4
18/12/22	5:00	3	0	0	0	0	3
18/12/22	5:15	2	0	0	0	0	2
18/12/22	5:30	2	0	0	0	0	2
18/12/22	5:45	3	1	0	0	0	4
18/12/22	6:00	6	0	0	0	0	6
18/12/22	6:15	10	0	1	1	0	12
18/12/22	6:30	9	1	1	0	0	11
18/12/22	6:45	6	1	0	0	0	7
18/12/22	7:00	5	1	1	0	0	7
18/12/22	7:15	14	0	0	0	0	14
18/12/22	7:30	11	1	0	0	0	12
18/12/22	7:45	20	1	0	0	0	21
18/12/22	8:00	13	3	0	0	1	17
18/12/22	8:15	20	0	1	0	0	21
18/12/22	8:30	8	1	0	0	0	9
18/12/22	8:45	13	1	1	0	0	15
18/12/22	9:00	11	1	0	0	0	12
18/12/22	9:15	16	2	0	0	0	18
18/12/22	9:30	19	0	0	0	0	19
18/12/22	9:45	16	0	2	0	0	18
18/12/22	10:00	15	3	0	0	0	18
18/12/22	10:15	11	2	0	0	0	13
18/12/22	10:30	19	0	0	0	0	19
18/12/22	10:45	17	3	0	0	0	20
18/12/22	11:00	12	1	0	0	0	13
18/12/22	11:15	19	1	1	0	0	21
18/12/22	11:30	12	0	0	0	0	12
18/12/22	11:45	21	2	1	0	1	25
18/12/22	12:00	15	1	1	0	0	17
18/12/22	12:15	22	0	0	0	0	22
18/12/22	12:30	18	0	0	0	0	18
18/12/22	12:45	19	0	0	0	0	19
18/12/22	13:00	23	1	1	0	0	25
18/12/22	13:15	18	6	0	0	0	23
18/12/22	13:30	17	1	0	0	0	18
18/12/22	13:45	20	1	0	0	0	21
18/12/22	14:00	9	0	1	0	0	10
18/12/22	14:15	12	1	3	0	0	16
18/12/22	14:30	15	1	0	0	0	16
18/12/22	14:45	5	1	0	1	0	7
18/12/22	15:00	10	1	0	0	0	11
18/12/22	15:15	10	1	1	0	0	12
18/12/22	15:30	15	3	0	0	0	18
18/12/22	15:45	15	3	0	0	0	18
18/12/22	16:00	18	0	0	0	1	19
18/12/22	16:15	18	1	0	0	0	19
18/12/22	16:30	19	1	0	0	0	20
18/12/22	16:45	17	0	2	0	0	19
18/12/22	17:00	26	3	1	0	0	30
18/12/22	17:15	26	0	1	0	1	28
18/12/22	17:30	18	2	0	0	0	20
18/12/22	17:45	18	2	0	0	0	20
18/12/22	18:00	22	1	0	0	0	23
18/12/22	18:15	19	0	0	0	0	19
18/12/22	18:30	12	1	1	0	0	14
18/12/22	18:45	15	0	0	0	0	15
18/12/22	19:00	17	0	0	0	0	17
18/12/22	19:15	15	2	0	0	0	17
18/12/22	19:30	13	1	1	0	0	15
18/12/22	19:45	8	0	0	0	0	8
18/12/22	20:00	15	1	0	0	0	16
18/12/22	20:15	13	0	0	0	0	13
18/12/22	20:30	7	0	0	0	0	7
18/12/22	20:45	6	0	0	0	0	6
18/12/22	21:00	4	0	0	0	0	4
18/12/22	21:15	2	0	0	0	0	2
18/12/22	21:30	6	0	0	0	0	6
18/12/22	21:45	3	0	0	0	0	3
18/12/22	22:00	2	0	0	0	0	2
18/12/22	22:15	4	0	0	0	0	4
18/12/22	22:30	7	0	0	0	0	7
18/12/22	22:45	2	0	0	0	0	2
18/12/22	23:00	4	0	0	0	0	4
18/12/22	23:15	6	0	0	0	0	6
18/12/22	23:30	3	0	0	0	0	3
18/12/22	23:45	2	0	0	0	0	2

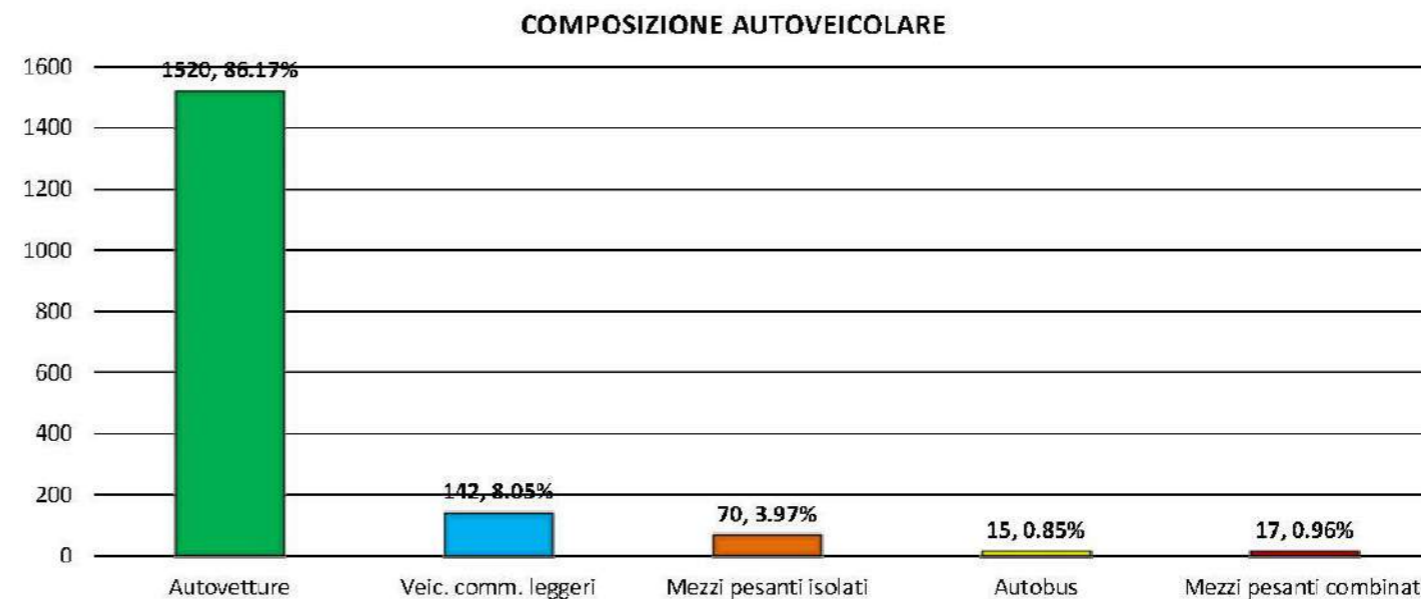
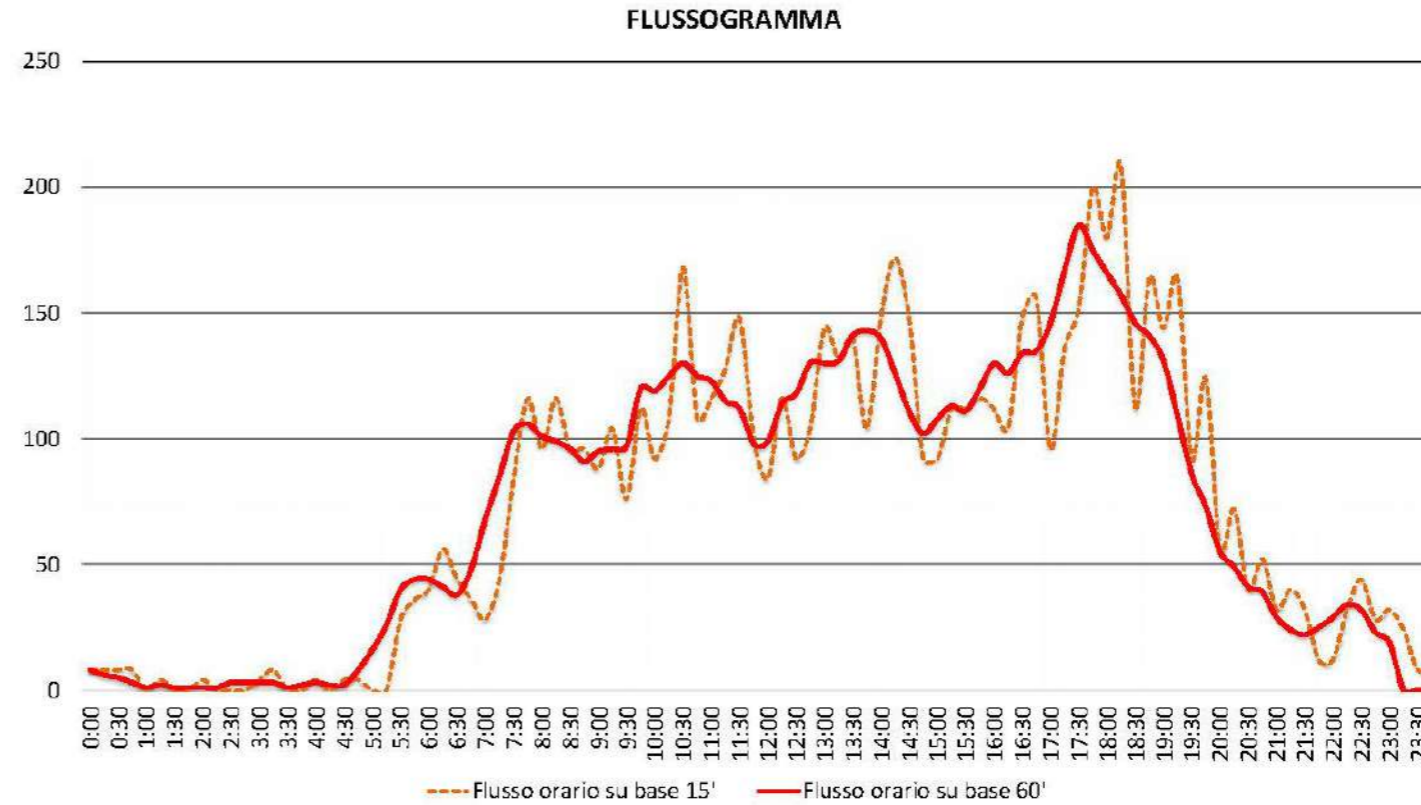
Indagine di traffico - Relazione di sintesi								
Sezione: 04A								
È stata condotta un'indagine di traffico veicolare sulla sezione n. 04A localizzata su SS318 km 12+600, tra SS318 e Valfabbrica. L'indagine è durata 24 ore consecutive dalle 00:00 di martedì 13/12/2022 alle 00:00 di mercoledì 14/12/2022, l'intervallo di rilievo è stato di 15'.								
Direzione: da SS318 a Valfabbrica.								
L'indagine di traffico veicolare sulla sezione n. 04A, direzione da SS318 a Valfabbrica è stata condotta con unità video MIOVISION Scout.								
VOLUMI DI TRAFFICO E ORA DI PUNTA								
Il volume totale di traffico registrato nelle 24 ore è pari a 1764 autoveicoli, con un volume massimo su base 15' di 208 autoveicoli alle ore 18:15 di martedì 13/12/2022 e su base oraria di 185 alle ore 17:30 di martedì 13/12/2022; il volume minimo registrato su base 15' è di 0 autoveicoli alle ore 01:00 di martedì 13/12/2022 e su base oraria è di 1 veicoli alle ore 01:00 di martedì 13/12/2022.								
COMPOSIZIONE VEICOLARE								
La tabella seguente riporta il totale di veicoli relativi in ogni classe veicolare.								
Periodo			Totale auto veicoli					
	Bici	Moto		Autovetture	Veic. comm. leggeri	Mezzi pesanti isolati	Autobus	Mezzi pesanti combinati
mar 13.12.2022	0	0	1'764	1'520	142	70	15	17
FERIALE - il 94.2% degli autoveicoli classificati è costituito da veicoli leggeri per un totale di 1662 veicoli. I veicoli pesanti rappresentano il 5.8%.								

Sezione: 04A
Strada: SS318 km 12+600
Tra: SS318
E: Valfabbrica

DATA: martedì 13/12/2022

inizio intervallo	autoveicoli rilevati in 15'	flusso orario su base 15'	flusso orario su base 60'
13/12/22 00:00	2	8	8
13/12/22 00:15	2	8	6
13/12/22 00:30	2	8	5
13/12/22 00:45	2	8	3
13/12/22 01:00	0	0	1
13/12/22 01:15	1	4	2
13/12/22 01:30	0	0	1
13/12/22 01:45	0	0	1
13/12/22 02:00	1	4	1
13/12/22 02:15	0	0	1
13/12/22 02:30	0	0	3
13/12/22 02:45	0	0	3
13/12/22 03:00	1	4	3
13/12/22 03:15	2	8	3
13/12/22 03:30	0	0	1
13/12/22 03:45	0	0	2
13/12/22 04:00	1	4	3
13/12/22 04:15	0	0	2
13/12/22 04:30	1	4	2
13/12/22 04:45	1	4	8
13/12/22 05:00	0	0	16
13/12/22 05:15	0	0	26
13/12/22 05:30	7	28	40
13/12/22 05:45	9	36	44
13/12/22 06:00	10	40	44
13/12/22 06:15	14	56	41
13/12/22 06:30	11	44	38
13/12/22 06:45	9	36	48
13/12/22 07:00	7	28	68
13/12/22 07:15	11	44	85
13/12/22 07:30	21	84	103
13/12/22 07:45	29	116	106
13/12/22 08:00	24	96	101
13/12/22 08:15	29	116	99
13/12/22 08:30	24	96	96
13/12/22 08:45	24	96	91
13/12/22 09:00	22	88	95
13/12/22 09:15	26	104	96
13/12/22 09:30	19	76	97
13/12/22 09:45	28	112	120
13/12/22 10:00	23	92	119
13/12/22 10:15	27	108	125
13/12/22 10:30	42	168	130
13/12/22 10:45	27	108	125
13/12/22 11:00	29	116	123
13/12/22 11:15	32	128	115
13/12/22 11:30	37	148	112
13/12/22 11:45	25	100	98

inizio intervallo	autoveicoli rilevati in 15'	flusso orario su base 15'	flusso orario su base 60'
13/12/22 12:00	21	84	99
13/12/22 12:15	29	116	114
13/12/22 12:30	23	92	118
13/12/22 12:45	26	104	130
13/12/22 13:00	36	144	130
13/12/22 13:15	33	132	131
13/12/22 13:30	35	140	141
13/12/22 13:45	26	104	143
13/12/22 14:00	37	148	140
13/12/22 14:15	43	172	126
13/12/22 14:30	37	148	111
13/12/22 14:45	23	92	102
13/12/22 15:00	23	92	108
13/12/22 15:15	28	112	113
13/12/22 15:30	28	112	111
13/12/22 15:45	29	116	120
13/12/22 16:00	28	112	130
13/12/22 16:15	26	104	126
13/12/22 16:30	37	148	134
13/12/22 16:45	39	156	135
13/12/22 17:00	24	96	146
13/12/22 17:15	34	136	167
13/12/22 17:30	38	152	185
13/12/22 17:45	50	200	175
13/12/22 18:00	45	180	166
13/12/22 18:15	52	208	157
13/12/22 18:30	28	112	146
13/12/22 18:45	41	164	141
13/12/22 19:00	36	144	131
13/12/22 19:15	41	164	109
13/12/22 19:30	23	92	86
13/12/22 19:45	31	124	73
13/12/22 20:00	14	56	55
13/12/22 20:15	18	72	49
13/12/22 20:30	10	40	41
13/12/22 20:45	13	52	39
13/12/22 21:00	8	32	29
13/12/22 21:15	10	40	24
13/12/22 21:30	8	32	22
13/12/22 21:45	3	12	25
13/12/22 22:00	3	12	29
13/12/22 22:15	8	32	34
13/12/22 22:30	11	44	32
13/12/22 22:45	7	28	23
13/12/22 23:00	8	32	19
13/12/22 23:15	6	24	
13/12/22 23:30	2	8	
13/12/22 23:45	3	12	



ORA	ORA	Bici	Moto	Auto	Veic. com. leggeri	Mezzi pes. scelti	Autobus	Mezzi pes. combinati	Totale
13:22:00	0:00	0	0	2	0	0	0	2	
13:22:05	0:15	0	0	2	0	0	0	2	
13:22:10	0:30	0	0	2	0	0	0	2	
13:22:15	0:45	0	0	2	0	0	0	2	
13:22:20	1:00	0	0	0	0	0	0	0	
13:22:25	1:15	0	0	1	0	0	0	1	
13:22:30	1:30	0	0	0	0	0	0	0	
13:22:35	1:45	0	0	0	0	0	0	0	
13:22:40	2:00	0	0	1	0	0	0	1	
13:22:45	2:15	0	0	0	0	0	0	0	
13:22:50	2:30	0	0	0	0	0	0	0	
13:22:55	2:45	0	0	0	0	0	0	0	
13:23:00	3:00	0	0	1	0	0	0	1	
13:23:05	3:15	0	0	2	0	0	0	2	
13:23:10	3:30	0	0	0	0	0	0	0	
13:23:15	3:45	0	0	0	0	0	0	0	
13:23:20	4:00	0	0	1	0	0	0	1	
13:23:25	4:15	0	0	0	0	0	0	0	
13:23:30	4:30	0	0	0	0	1	0	1	
13:23:35	4:45	0	0	1	0	0	0	1	
13:23:40	5:00	0	0	0	0	0	0	0	
13:23:45	5:15	0	0	0	0	0	0	0	
13:23:50	5:30	0	0	7	0	0	0	7	
13:23:55	5:45	0	0	8	0	1	0	9	
13:24:00	6:00	0	0	8	1	1	0	10	
13:24:05	6:15	0	0	14	0	0	0	14	
13:24:10	6:30	0	0	8	2	1	0	11	
13:24:15	6:45	0	0	7	0	0	1	8	
13:24:20	7:00	0	0	6	1	0	0	7	
13:24:25	7:15	0	0	8	1	0	1	11	
13:24:30	7:30	0	0	13	4	3	1	21	
13:24:35	7:45	0	0	20	7	1	0	28	
13:24:40	8:00	0	0	21	1	2	0	24	
13:24:45	8:15	0	0	25	1	1	0	27	
13:24:50	8:30	0	0	15	3	3	0	21	
13:24:55	8:45	0	0	20	1	3	0	24	
13:25:00	9:00	0	0	18	3	1	0	22	
13:25:05	9:15	0	0	19	3	4	0	26	
13:25:10	9:30	0	0	15	1	2	0	18	
13:25:15	9:45	0	0	22	5	1	0	28	
13:25:20	10:00	0	0	17	6	0	0	23	
13:25:25	10:15	0	0	18	8	1	0	27	
13:25:30	10:30	0	0	33	6	3	0	42	
13:25:35	10:45	0	0	20	3	4	0	27	
13:25:40	11:00	0	0	24	3	2	0	29	
13:25:45	11:15	0	0	25	1	2	0	28	
13:25:50	11:30	0	0	26	6	2	0	34	
13:25:55	11:45	0	0	21	3	0	0	24	
13:26:00	12:00	0	0	18	2	1	0	21	
13:26:05	12:15	0	0	22	6	0	1	29	
13:26:10	12:30	0	0	17	2	2	0	21	
13:26:15	12:45	0	0	22	5	1	0	28	
13:26:20	13:00	0	0	32	4	0	0	36	
13:26:25	13:15	0	0	25	4	0	1	30	
13:26:30	13:30	0	0	32	1	1	0	34	
13:26:35	13:45	0	0	24	1	1	0	26	
13:26:40	14:00	0	0	31	3	1	2	37	
13:26:45	14:15	0	0	37	1	3	2	43	
13:26:50	14:30	0	0	31	4	1	1	37	
13:26:55	14:45	0	0	15	4	1	1	21	
13:27:00	15:00	0	0	19	2	0	1	22	
13:27:05	15:15	0	0	24	4	0	0	28	
13:27:10	15:30	0	0	23	2	3	0	28	
13:27:15	15:45	0	0	25	1	2	0	28	
13:27:20	16:00	0	0	25	2	1	0	28	
13:27:25	16:15	0	0	23	1	3	0	27	
13:27:30	16:30	0	0	27	10	0	0	37	
13:27:35	16:45	0	0	24	5	0	0	29	
13:27:40	17:00	0	0	17	1	5	1	24	
13:27:45	17:15	0	0	31	3	0	0	34	
13:27:50	17:30	0	0	37	0	1	0	38	
13:27:55	17:45	0	0	40	0	1	0	41	
13:28:00	18:00	0	0	44	0	1	0	45	
13:28:05	18:15	0	0	40	2	1	0	43	
13:28:10	18:30	0	0	25	2	1	0	28	
13:28:15	18:45	0	0	41	0	0	0	41	
13:28:20	19:00	0	0	35	1	0	0	36	
13:28:25	19:15	0	0	40	1	0	0	41	
13:28:30	19:30	0	0	22	0	0	0	22	
13:28:35	19:45	0	0	31	0	0	0	31	
13:28:40	20:00	0	0	14	0	0	0	14	
13:28:45	20:15	0	0	18	0	0	0	18	
13:28:50	20:30	0	0	10	0	0	0	10	
13:28:55	20:45	0	0	12	0	0	0	12	
13:29:00	21:00	0	0	8	0	0	0	8	
13:29:05	21:15	0	0	10	0	0	0	10	
13:29:10	21:30	0	0	8	0	0	0	8	
13:29:15	21:45	0	0	3	0	0	0	3	
13:29:20	22:00	0	0	3	0	0	0	3	
13:29:25	22:15	0	0	8	0	0	0	8	
13:29:30	22:30	0	0	11	0	0	0	11	
13:29:35	22:45	0	0	7	0	0	0	7	
13:29:40	23:00	0	0	8	0	0	0	8	
13:29:45	23:15	0	0	6	0	0	0	6	
13:29:50	23:30	0	0	2	0	0	0	2	
13:29:55	23:45	0	0	3	0	0	0	3	

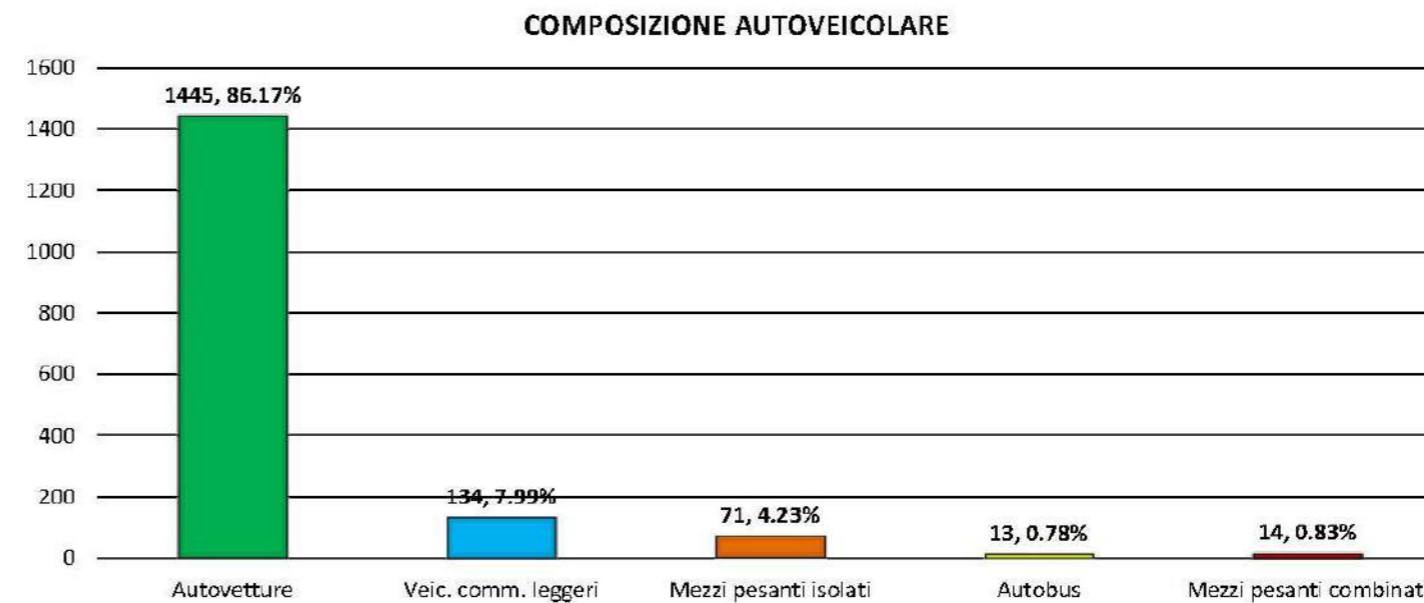
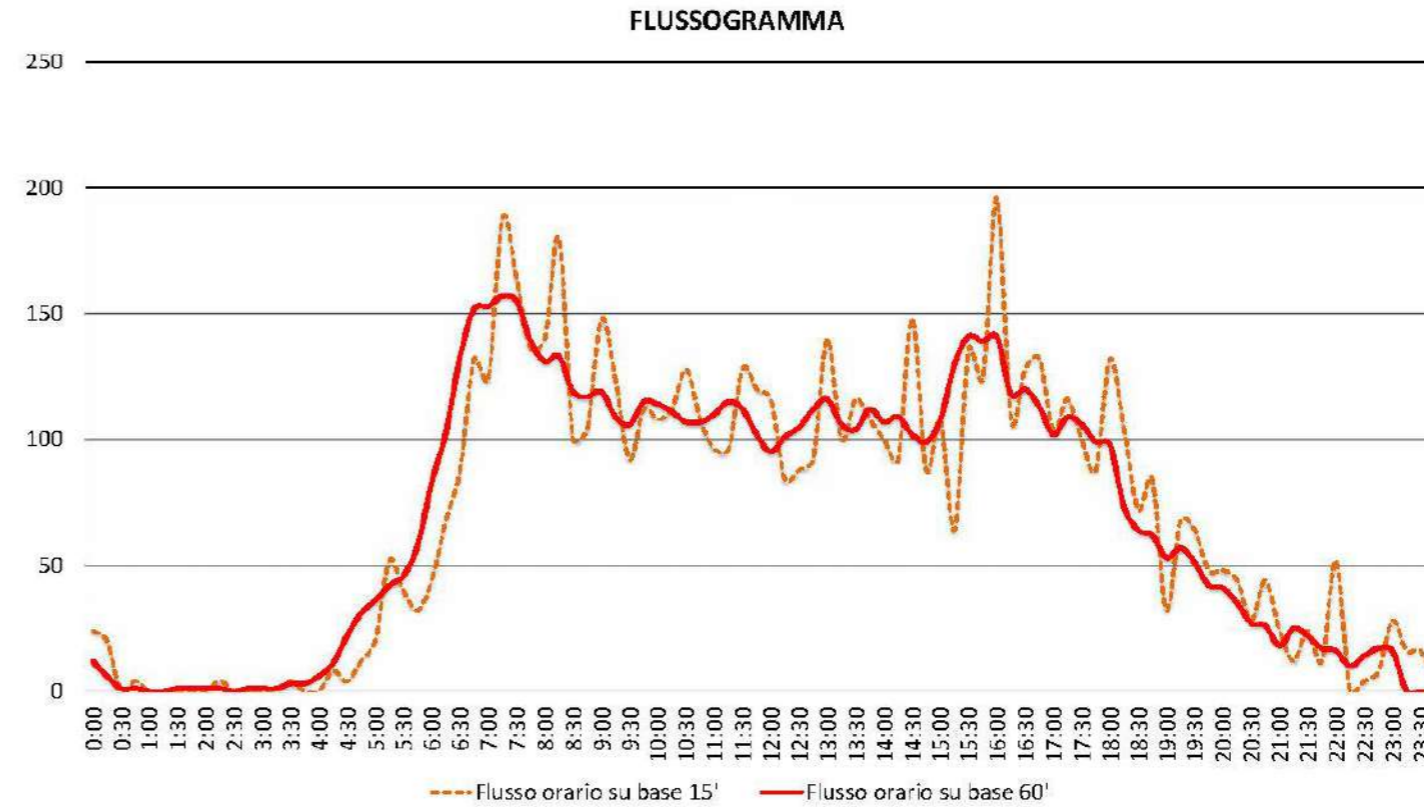
Indagine di traffico - Relazione di sintesi								
Sezione: 04B								
È stata condotta un'indagine di traffico veicolare sulla sezione n. 04B localizzata su SS318 km 12+600, tra Valfabbrica e SS318. L'indagine è durata 24 ore consecutive dalle 00:00 di martedì 13/12/2022 alle 00:00 di mercoledì 14/12/2022, l'intervallo di rilievo è stato di 15'.								
Direzione: da Valfabbrica a SS318.								
L'indagine di traffico veicolare sulla sezione n. 04B, direzione da Valfabbrica a SS318 è stata condotta con unità video MIOVISION Scout.								
VOLUMI DI TRAFFICO E ORA DI PUNTA								
Il volume totale di traffico registrato nelle 24 ore è pari a 1677 autoveicoli, con un volume massimo su base 15' di 196 autoveicoli alle ore 16:00 di martedì 13/12/2022 e su base oraria di 157 alle ore 07:15 di martedì 13/12/2022; il volume minimo registrato su base 15' è di 0 autoveicoli alle ore 00:30 di martedì 13/12/2022 e su base oraria è di 0 veicoli alle ore 01:00 di martedì 13/12/2022.								
COMPOSIZIONE VEICOLARE								
La tabella seguente riporta il totale di veicoli relativi in ogni classe veicolare.								
Periodo			Totale auto veicoli					
	Bici	Moto		Autovetture	Veic. comm. leggeri	Mezzi pesanti isolati	Autobus	Mezzi pesanti combinati
mar 13.12.2022	1	0	1'677	1'445	134	71	13	14
FERIALE - il 94.2% degli autoveicoli classificati è costituito da veicoli leggeri per un totale di 1579 veicoli. I veicoli pesanti rappresentano il 5.8%.								

Sezione: 04B
Strada: SS318 km 12+600
Tra: Valfabbrica
E: SS318

DATA: martedì 13/12/2022

inizio intervallo	autoveicoli rilevati in 15'	flusso orario su base 15'	flusso orario su base 60'
13/12/22 00:00	6	24	12
13/12/22 00:15	5	20	6
13/12/22 00:30	0	0	1
13/12/22 00:45	1	4	1
13/12/22 01:00	0	0	0
13/12/22 01:15	0	0	0
13/12/22 01:30	0	0	1
13/12/22 01:45	0	0	1
13/12/22 02:00	0	0	1
13/12/22 02:15	1	4	1
13/12/22 02:30	0	0	0
13/12/22 02:45	0	0	1
13/12/22 03:00	0	0	1
13/12/22 03:15	0	0	1
13/12/22 03:30	1	4	3
13/12/22 03:45	0	0	3
13/12/22 04:00	0	0	6
13/12/22 04:15	2	8	11
13/12/22 04:30	1	4	22
13/12/22 04:45	3	12	31
13/12/22 05:00	5	20	36
13/12/22 05:15	13	52	42
13/12/22 05:30	10	40	46
13/12/22 05:45	8	32	58
13/12/22 06:00	11	44	83
13/12/22 06:15	17	68	103
13/12/22 06:30	22	88	133
13/12/22 06:45	33	132	152
13/12/22 07:00	31	124	153
13/12/22 07:15	47	188	157
13/12/22 07:30	41	164	155
13/12/22 07:45	34	136	139
13/12/22 08:00	35	140	131
13/12/22 08:15	45	180	133
13/12/22 08:30	25	100	119
13/12/22 08:45	26	104	117
13/12/22 09:00	37	148	119
13/12/22 09:15	31	124	109
13/12/22 09:30	23	92	106
13/12/22 09:45	28	112	115
13/12/22 10:00	27	108	114
13/12/22 10:15	28	112	111
13/12/22 10:30	32	128	107
13/12/22 10:45	27	108	107
13/12/22 11:00	24	96	110
13/12/22 11:15	24	96	115
13/12/22 11:30	32	128	112
13/12/22 11:45	30	120	102

inizio intervallo	autoveicoli rilevati in 15'	flusso orario su base 15'	flusso orario su base 60'
13/12/22 12:00	29	116	95
13/12/22 12:15	21	84	101
13/12/22 12:30	22	88	105
13/12/22 12:45	23	92	112
13/12/22 13:00	35	140	116
13/12/22 13:15	25	100	106
13/12/22 13:30	29	116	104
13/12/22 13:45	27	108	112
13/12/22 14:00	25	100	107
13/12/22 14:15	23	92	109
13/12/22 14:30	37	148	102
13/12/22 14:45	22	88	99
13/12/22 15:00	27	108	108
13/12/22 15:15	16	64	130
13/12/22 15:30	34	136	141
13/12/22 15:45	31	124	139
13/12/22 16:00	49	196	141
13/12/22 16:15	27	108	118
13/12/22 16:30	32	128	120
13/12/22 16:45	33	132	113
13/12/22 17:00	26	104	102
13/12/22 17:15	29	116	109
13/12/22 17:30	25	100	106
13/12/22 17:45	22	88	99
13/12/22 18:00	33	132	98
13/12/22 18:15	26	104	73
13/12/22 18:30	18	72	64
13/12/22 18:45	21	84	62
13/12/22 19:00	8	32	53
13/12/22 19:15	17	68	57
13/12/22 19:30	16	64	51
13/12/22 19:45	12	48	42
13/12/22 20:00	12	48	41
13/12/22 20:15	11	44	35
13/12/22 20:30	7	28	27
13/12/22 20:45	11	44	26
13/12/22 21:00	6	24	18
13/12/22 21:15	3	12	25
13/12/22 21:30	6	24	22
13/12/22 21:45	3	12	17
13/12/22 22:00	13	52	16
13/12/22 22:15	0	0	10
13/12/22 22:30	1	4	14
13/12/22 22:45	2	8	17
13/12/22 23:00	7	28	16
13/12/22 23:15	4	16	
13/12/22 23:30	4	16	
13/12/22 23:45	1	4	



Orario	Orn	Bici	Moto	Auto	Veic. com. leggeri	Mezzi pes. scelti	Mezzi pes. combinati	Totale
13h22	0:00	0	0	6	0	0	0	6
13h22	0:15	0	0	5	0	0	0	5
13h22	0:30	0	0	0	0	0	0	0
13h22	0:45	0	0	1	0	0	0	1
13h22	1:00	0	0	0	0	0	0	0
13h22	1:15	0	0	0	0	0	0	0
13h22	1:30	0	0	0	0	0	0	0
13h22	1:45	0	0	0	0	0	0	0
13h22	2:00	0	0	0	0	0	0	0
13h22	2:15	0	0	1	0	0	0	1
13h22	2:30	0	0	0	0	0	0	0
13h22	2:45	0	0	0	0	0	0	0
13h22	3:00	0	0	0	0	0	0	0
13h22	3:15	0	0	0	0	0	0	0
13h22	3:30	0	0	1	0	0	0	1
13h22	3:45	0	0	0	0	0	0	0
13h22	4:00	0	0	0	0	0	0	0
13h22	4:15	0	0	1	0	0	0	1
13h22	4:30	0	0	1	0	0	0	1
13h22	4:45	0	0	2	1	0	0	3
13h22	5:00	0	0	4	0	1	0	5
13h22	5:15	0	0	13	0	0	0	13
13h22	5:30	0	0	10	0	0	0	10
13h22	5:45	0	0	7	1	0	0	8
13h22	6:00	0	0	9	0	1	0	11
13h22	6:15	0	0	14	3	0	0	17
13h22	6:30	0	0	20	1	1	0	22
13h22	6:45	0	0	19	6	5	3	33
13h22	7:00	0	0	20	6	3	1	31
13h22	7:15	0	0	41	2	1	0	44
13h22	7:30	0	0	40	1	0	0	41
13h22	7:45	0	0	26	4	1	1	34
13h22	8:00	0	0	34	0	1	0	35
13h22	8:15	0	0	37	5	3	0	45
13h22	8:30	0	0	21	2	1	0	26
13h22	8:45	0	0	21	1	5	0	28
13h22	9:00	0	0	33	3	1	0	37
13h22	9:15	0	0	26	4	1	0	31
13h22	9:30	0	0	21	1	1	0	23
13h22	9:45	0	0	23	1	8	0	28
13h22	10:00	0	0	24	1	2	0	27
13h22	10:15	0	0	26	2	0	0	28
13h22	10:30	0	0	23	5	4	0	32
13h22	10:45	0	0	21	4	2	0	27
13h22	11:00	0	0	17	4	3	0	24
13h22	11:15	0	0	23	1	0	0	24
13h22	11:30	0	0	27	3	1	1	32
13h22	11:45	1	0	24	3	3	0	31
13h22	12:00	0	0	26	2	1	0	29
13h22	12:15	0	0	15	5	0	0	21
13h22	12:30	0	0	20	2	0	0	22
13h22	12:45	0	0	20	5	1	0	26
13h22	13:00	0	0	30	5	0	0	35
13h22	13:15	0	0	20	4	0	1	25
13h22	13:30	0	0	18	8	2	0	28
13h22	13:45	0	0	25	1	0	1	27
13h22	14:00	0	0	21	1	3	0	25
13h22	14:15	0	0	18	3	2	0	23
13h22	14:30	0	0	29	3	3	2	37
13h22	14:45	0	0	20	2	0	0	22
13h22	15:00	0	0	23	3	0	1	27
13h22	15:15	0	0	14	1	1	0	16
13h22	15:30	0	0	30	3	0	1	34
13h22	15:45	0	0	25	3	2	0	31
13h22	16:00	0	0	37	3	8	0	48
13h22	16:15	0	0	22	2	2	0	27
13h22	16:30	0	0	26	4	0	0	30
13h22	16:45	0	0	21	2	0	0	23
13h22	17:00	0	0	23	2	1	0	26
13h22	17:15	0	0	23	5	0	0	28
13h22	17:30	0	0	21	3	1	0	25
13h22	17:45	0	0	22	0	0	0	22
13h22	18:00	0	0	33	0	0	0	33
13h22	18:15	0	0	25	0	1	0	26
13h22	18:30	0	0	17	1	0	0	18
13h22	18:45	0	0	21	0	0	0	21
13h22	19:00	0	0	7	0	1	0	8
13h22	19:15	0	0	17	0	0	0	17
13h22	19:30	0	0	16	0	0	0	16
13h22	19:45	0	0	12	0	0	0	12
13h22	20:00	0	0	12	0	0	0	12
13h22	20:15	0	0	11	0	0	0	11
13h22	20:30	0	0	7	0	0	0	7
13h22	20:45	0	0	11	0	0	0	11
13h22	21:00	0	0	6	0	0	0	6
13h22	21:15	0	0	3	0	0	0	3
13h22	21:30	0	0	6	0	0	0	6
13h22	21:45	0	0	3	0	0	0	3
13h22	22:00	0	0	13	0	0	0	13
13h22	22:15	0	0	0	0	0	0	0
13h22	22:30	0	0	1	0	0	0	1
13h22	22:45	0	0	2	0	0	0	2
13h22	23:00	0	0	7	0	0	0	7
13h22	23:15	0	0	4	0	0	0	4
13h22	23:30	0	0	4	0	0	0	4
13h22	23:45	0	0	1	0	0	0	1

Indagine di traffico - Relazione di sintesi

Sezione: 05A

È stata condotta un'indagine di traffico veicolare sulla sezione n. 05A localizzata su SR444 del Subasio km 3+000, tra Grello e Cerqueto. L'indagine è durata 24 ore non consecutive dalle 00:00 di martedì 13/12/2022 alle 00:00 di mercoledì 14/12/2022, l'intervallo di rilievo è stato di 15'.

Direzione: da Grello a Cerqueto.

L'indagine di traffico veicolare sulla sezione n. 05A, direzione da Grello a Cerqueto è stata condotta con unità radar SISAS Compact 1000.



VOLUMI DI TRAFFICO E ORA DI PUNTA

Il volume totale di traffico registrato nelle 24 ore è pari a 573 veicoli, con un volume massimo su base 15' di 80 veicoli alle ore 07:30 di martedì 13/12/2022 e su base oraria di 70 alle ore 07:30 di martedì 13/12/2022; il volume minimo registrato su base 15' è di 0 veicoli alle ore 00:15 di martedì 13/12/2022 e su base oraria è di 0 veicoli alle ore 00:15 di martedì 13/12/2022.

COMPOSIZIONE VEICOLARE

La tabella seguente riporta il totale di veicoli relativi in ogni classe veicolare.

Periodo	Totale					
		Autovetture	Veicoli commerciali leggeri	Mezzi pesanti isolati	Autobus	Mezzi pesanti combinati
mar 13.12.2022	573	551	16	5	0	1

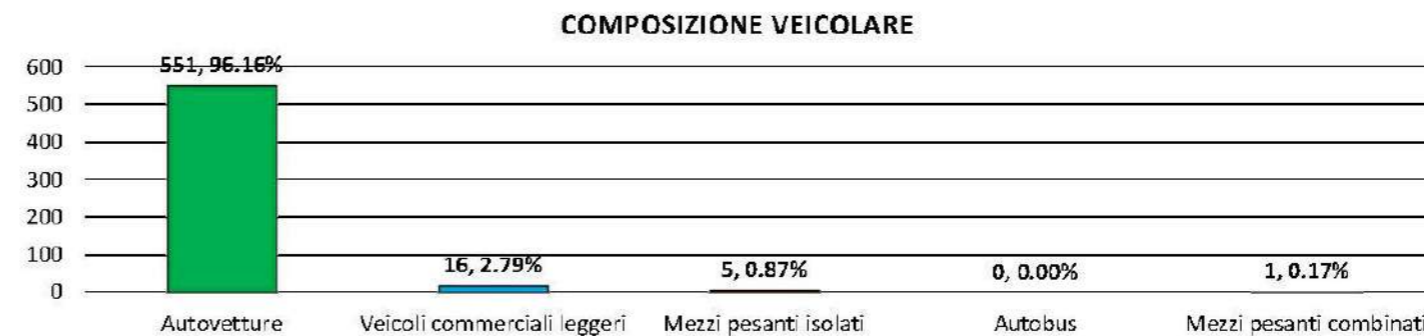
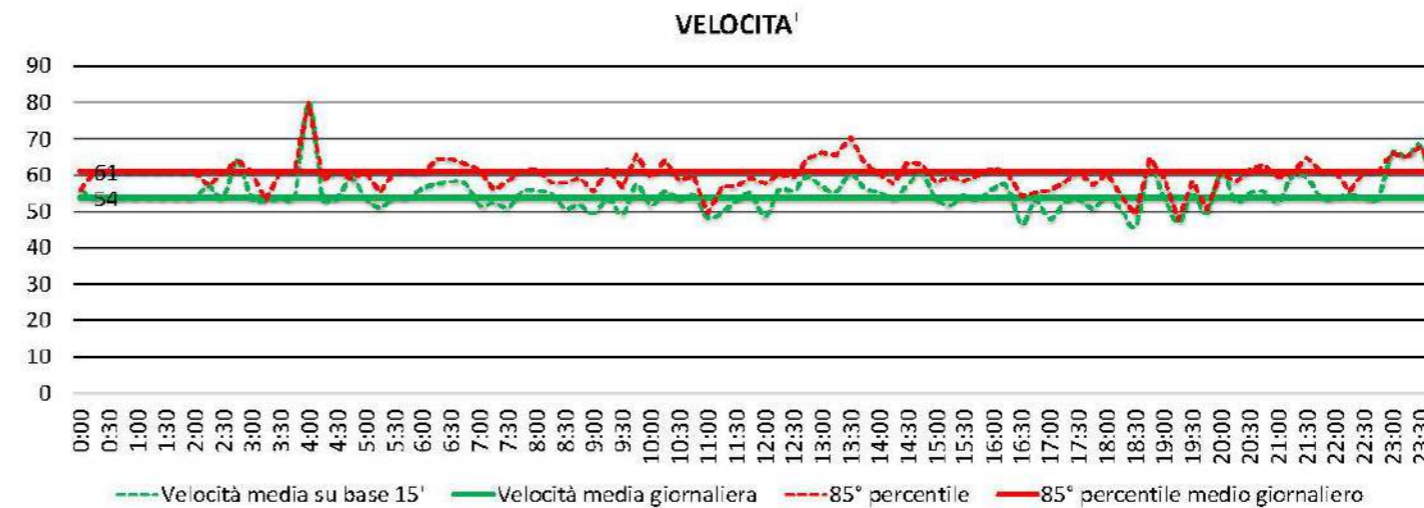
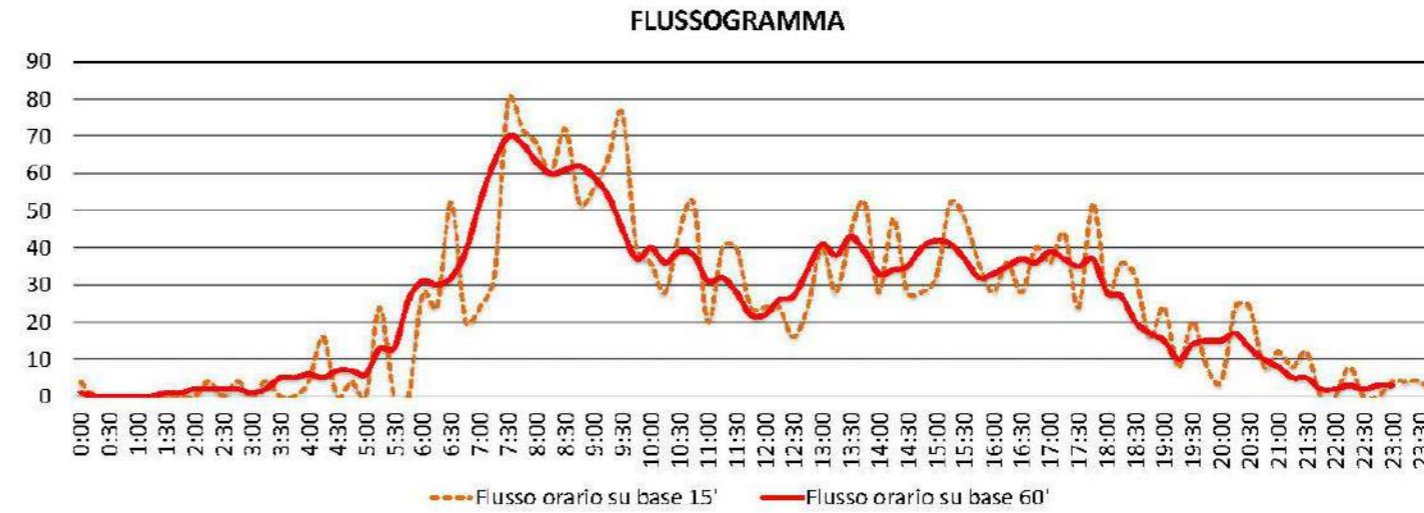
Nelle giornate feriali il 99.0% dei veicoli classificati è costituito da veicoli leggeri per un totale di 567 veicoli. I veicoli pesanti rappresentano l'1.0%.

Sezione: 05A
Strada: SR444 del Subasio km 3+000
Tra: Grello
E: Cerqueto

inizio intervallo	autoveicoli rilevati in 15'	flusso orario su base 15'	flusso orario su base 60'
13/12/22 00:00	1	4	1
13/12/22 00:15	0	0	0
13/12/22 00:30	0	0	0
13/12/22 00:45	0	0	0
13/12/22 01:00	0	0	0
13/12/22 01:15	0	0	0
13/12/22 01:30	0	0	1
13/12/22 01:45	0	0	1
13/12/22 02:00	0	0	2
13/12/22 02:15	1	4	2
13/12/22 02:30	0	0	2
13/12/22 02:45	1	4	2
13/12/22 03:00	0	0	1
13/12/22 03:15	1	4	2
13/12/22 03:30	0	0	5
13/12/22 03:45	0	0	5
13/12/22 04:00	1	4	6
13/12/22 04:15	4	16	5
13/12/22 04:30	0	0	7
13/12/22 04:45	1	4	7
13/12/22 05:00	0	0	6
13/12/22 05:15	6	24	13
13/12/22 05:30	0	0	13
13/12/22 05:45	0	0	26
13/12/22 06:00	7	28	31
13/12/22 06:15	6	24	30
13/12/22 06:30	13	52	32
13/12/22 06:45	5	20	39
13/12/22 07:00	6	24	52
13/12/22 07:15	8	32	63
13/12/22 07:30	20	80	70
13/12/22 07:45	18	72	68
13/12/22 08:00	17	68	63
13/12/22 08:15	15	60	60
13/12/22 08:30	18	72	61
13/12/22 08:45	13	52	62
13/12/22 09:00	14	56	59
13/12/22 09:15	16	64	54
13/12/22 09:30	19	76	45
13/12/22 09:45	10	40	37
13/12/22 10:00	9	36	40
13/12/22 10:15	7	28	36
13/12/22 10:30	11	44	39
13/12/22 10:45	13	52	38
13/12/22 11:00	5	20	31
13/12/22 11:15	10	40	32
13/12/22 11:30	10	40	28
13/12/22 11:45	6	24	22

inizio intervallo	autoveicoli rilevati in 15'	flusso orario su base 15'	flusso orario su base 60'
13/12/22 12:00	6	24	22
13/12/22 12:15	6	24	26
13/12/22 12:30	4	16	27
13/12/22 12:45	6	24	34
13/12/22 13:00	10	40	41
13/12/22 13:15	7	28	38
13/12/22 13:30	11	44	43
13/12/22 13:45	13	52	39
13/12/22 14:00	7	28	33
13/12/22 14:15	12	48	34
13/12/22 14:30	7	28	35
13/12/22 14:45	7	28	40
13/12/22 15:00	8	32	42
13/12/22 15:15	13	52	41
13/12/22 15:30	12	48	37
13/12/22 15:45	9	36	32
13/12/22 16:00	7	28	33
13/12/22 16:15	9	36	35
13/12/22 16:30	7	28	37
13/12/22 16:45	10	40	36
13/12/22 17:00	9	36	39
13/12/22 17:15	11	44	37
13/12/22 17:30	6	24	35
13/12/22 17:45	13	52	37
13/12/22 18:00	7	28	28
13/12/22 18:15	9	36	27
13/12/22 18:30	8	32	20
13/12/22 18:45	4	16	17
13/12/22 19:00	6	24	15
13/12/22 19:15	2	8	10
13/12/22 19:30	5	20	14
13/12/22 19:45	2	8	15
13/12/22 20:00	1	4	15
13/12/22 20:15	6	24	17
13/12/22 20:30	6	24	13
13/12/22 20:45	2	8	10
13/12/22 21:00	3	12	8
13/12/22 21:15	2	8	5
13/12/22 21:30	3	12	5
13/12/22 21:45	0	0	2
13/12/22 22:00	0	0	2
13/12/22 22:15	2	8	3
13/12/22 22:30	0	0	2
13/12/22 22:45	0	0	3
13/12/22 23:00	1	4	3
13/12/22 23:15	1	4	
13/12/22 23:30	1	4	
13/12/22 23:45	0	0	

DATA: martedì 13/12/2022



Data	Om	Auto	Veic. com. leggeri	Mezzi pes. isolati	Autobus	Mezzi pes. combinati	Totale
12/12/22	0:00	1	0	0	0	0	1
12/12/22	0:15	0	0	0	0	0	0
12/12/22	0:30	0	0	0	0	0	0
12/12/22	0:45	0	0	0	0	0	0
12/12/22	1:00	0	0	0	0	0	0
12/12/22	1:15	0	0	0	0	0	0
12/12/22	1:30	0	0	0	0	0	0
12/12/22	1:45	0	0	0	0	0	0
12/12/22	2:00	0	0	0	0	0	0
12/12/22	2:15	1	0	0	0	0	1
12/12/22	2:30	0	0	0	0	0	0
12/12/22	2:45	1	0	0	0	0	1
12/12/22	3:00	0	0	0	0	0	0
12/12/22	3:15	1	0	0	0	0	1
12/12/22	3:30	0	0	0	0	0	0
12/12/22	3:45	0	0	0	0	0	0
12/12/22	4:00	1	0	0	0	0	1
12/12/22	4:15	4	0	0	0	0	4
12/12/22	4:30	0	0	0	0	0	0
12/12/22	4:45	1	0	0	0	0	1
12/12/22	5:00	0	0	0	0	0	0
12/12/22	5:15	6	0	0	0	0	6
12/12/22	5:30	0	0	0	0	0	0
12/12/22	5:45	0	0	0	0	0	0
12/12/22	6:00	7	0	0	0	0	7
12/12/22	6:15	6	0	0	0	0	6
12/12/22	6:30	13	0	0	0	0	13
12/12/22	6:45	5	0	0	0	0	5
12/12/22	7:00	6	0	0	0	0	6
12/12/22	7:15	7	1	0	0	0	8
12/12/22	7:30	20	0	0	0	0	20
12/12/22	7:45	18	0	0	0	0	18
12/12/22	8:00	17	0	0	0	0	17
12/12/22	8:15	15	0	0	0	0	15
12/12/22	8:30	18	0	0	0	0	18
12/12/22	8:45	13	0	0	0	0	13
12/12/22	9:00	14	0	0	0	0	14
12/12/22	9:15	16	0	0	0	0	16
12/12/22	9:30	19	0	0	0	0	19
12/12/22	9:45	10	0	0	0	0	10
12/12/22	10:00	8	1	0	0	0	9
12/12/22	10:15	7	0	0	0	0	7
12/12/22	10:30	10	1	0	0	0	11
12/12/22	10:45	13	0	0	0	0	13
12/12/22	11:00	4	1	0	0	0	5
12/12/22	11:15	9	1	0	0	0	10
12/12/22	11:30	10	0	0	0	0	10
12/12/22	11:45	5	1	0	0	0	6
12/12/22	12:00	5	1	0	0	0	6
12/12/22	12:15	6	0	0	0	0	6
12/12/22	12:30	4	0	0	0	0	4
12/12/22	12:45	6	0	0	0	0	6
12/12/22	13:00	9	1	0	0	0	10
12/12/22	13:15	7	0	0	0	0	7
12/12/22	13:30	10	1	0	0	0	11
12/12/22	13:45	11	1	1	0	0	13
12/12/22	14:00	7	0	0	0	0	7
12/12/22	14:15	10	2	0	0	0	12
12/12/22	14:30	6	0	1	0	0	7
12/12/22	14:45	7	0	0	0	0	7
12/12/22	15:00	8	0	0	0	0	8
12/12/22	15:15	13	0	0	0	0	13
12/12/22	15:30	12	0	0	0	0	12
12/12/22	15:45	9	0	0	0	0	9
12/12/22	16:00	7	0	0	0	0	7
12/12/22	16:15	8	1	0	0	0	9
12/12/22	16:30	7	0	0	0	0	7
12/12/22	16:45	10	0	0	0	0	10
12/12/22	17:00	7	1	1	0	0	9
12/12/22	17:15	10	1	0	0	0	11
12/12/22	17:30	5	0	1	0	0	6
12/12/22	17:45	12	0	0	0	1	13
12/12/22	18:00	7	0	0	0	0	7
12/12/22	18:15	8	0	1	0	0	9
12/12/22	18:30	8	0	0	0	0	8
12/12/22	18:45	4	0	0	0	0	4
12/12/22	19:00	5	1	0	0	0	6
12/12/22	19:15	2	0	0	0	0	2
12/12/22	19:30	5	0	0	0	0	5
12/12/22	19:45	2	0	0	0	0	2
12/12/22	20:00	1	0	0	0	0	1
12/12/22	20:15	6	0	0	0	0	6
12/12/22	20:30	6	0	0	0	0	6
12/12/22	20:45	2	0	0	0	0	2
12/12/22	21:00	3	0	0	0	0	3
12/12/22	21:15	2	0	0	0	0	2
12/12/22	21:30	3	0	0	0	0	3
12/12/22	21:45	0	0	0	0	0	0
12/12/22	22:00	0	0	0	0	0	0
12/12/22	22:15	2	0	0	0	0	2
12/12/22	22:30	0	0	0	0	0	0
12/12/22	22:45	0	0	0	0	0	0
12/12/22	23:00	1	0	0	0	0	1
12/12/22	23:15	1	0	0	0	0	1
12/12/22	23:30	1	0	0	0	0	1
12/12/22	23:45	0	0	0	0	0	0

Indagine di traffico - Relazione di sintesi

Sezione: 05B

È stata condotta un'indagine di traffico veicolare sulla sezione n. 05B localizzata su SR444 del Subasio km 3+000, tra Cerqueto e Grello. L'indagine è durata 24 ore non consecutive dalle 00:00 di martedì 13/12/2022 alle 00:00 di mercoledì 14/12/2022, l'intervallo di rilievo è stato di 15'.

Direzione: da Cerqueto a Grello.

L'indagine di traffico veicolare sulla sezione n. 05B, direzione da Cerqueto a Grello è stata condotta con unità radar SISAS Compact 1000.



VOLUMI DI TRAFFICO E ORA DI PUNTA

Il volume totale di traffico registrato nelle 24 ore è pari a 594 veicoli, con un volume massimo su base 15' di 80 veicoli alle ore 16:45 di martedì 13/12/2022 e su base oraria di 65 alle ore 17:45 di martedì 13/12/2022; il volume minimo registrato su base 15' è di 0 veicoli alle ore 00:00 di martedì 13/12/2022 e su base oraria è di 0 veicoli alle ore 02:15 di martedì 13/12/2022.

COMPOSIZIONE VEICOLARE

La tabella seguente riporta il totale di veicoli relativi in ogni classe veicolare.

Periodo	Totale					
		Autovetture	Veicoli commerciali leggeri	Mezzi pesanti isolati	Autobus	Mezzi pesanti combinati
mar 13.12.2022	594	570	18	6	0	0

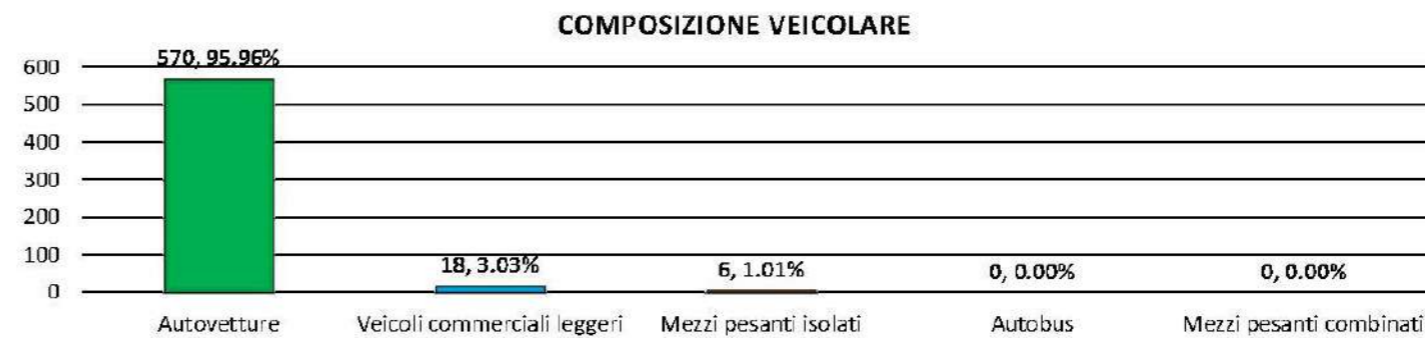
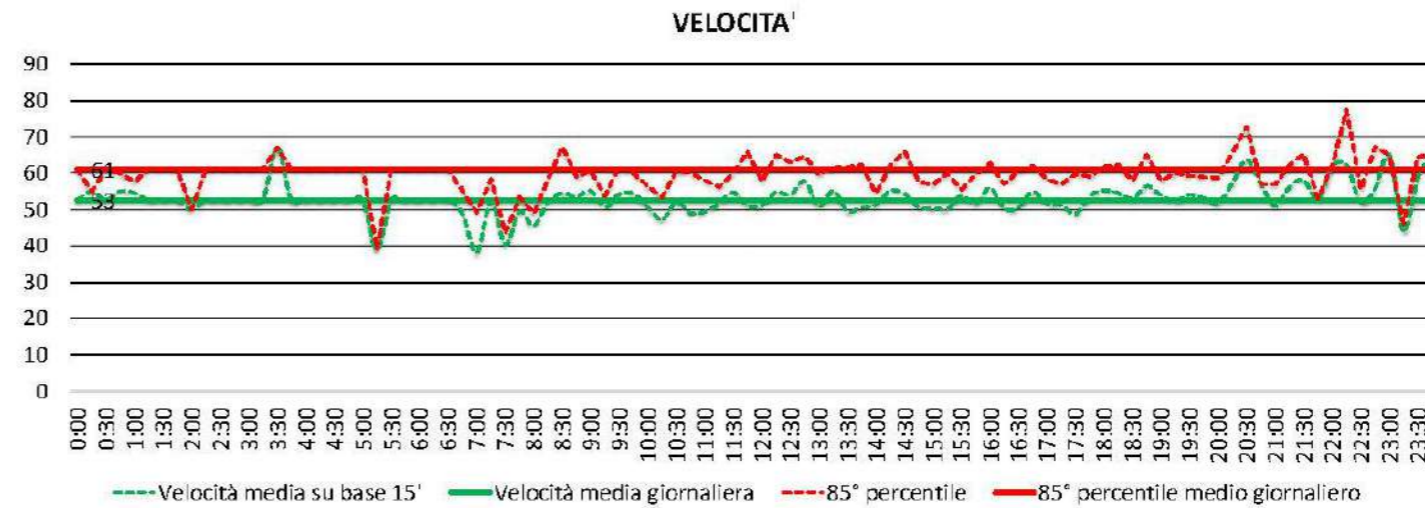
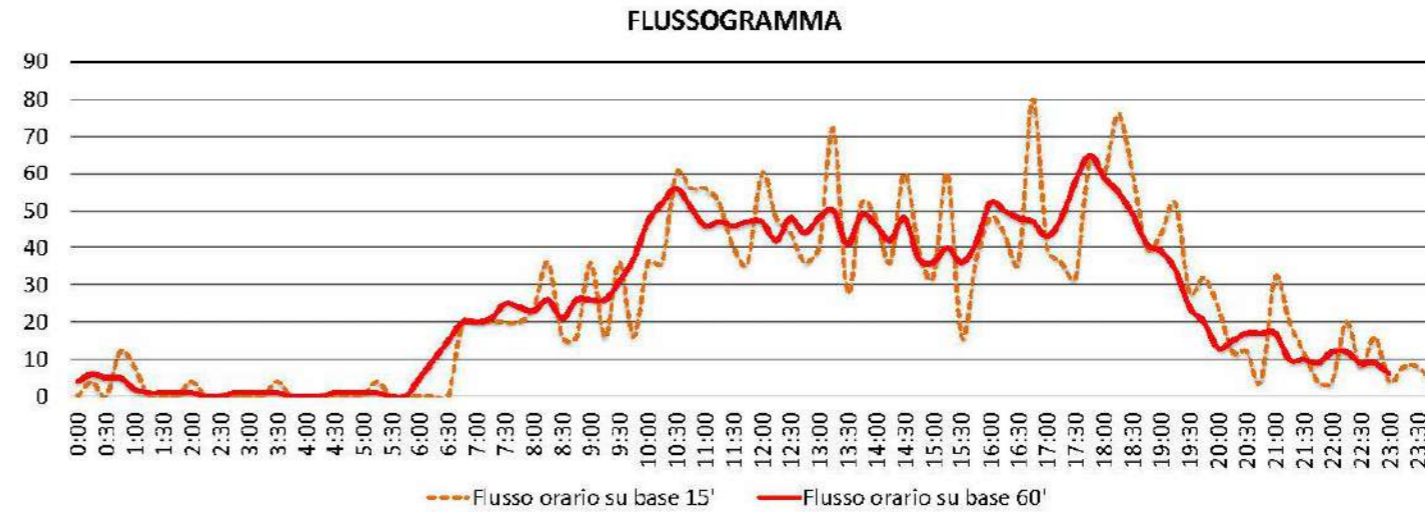
Nelle giornate feriali il 99.0% dei veicoli classificati è costituito da veicoli leggeri per un totale di 588 veicoli. I veicoli pesanti rappresentano l'1.0%.

Sezione: 05B
Strada: SR444 del Subasio km 3+000
Tra: Cerqueto
E: Grello

inizio intervallo	autoveicoli rilevati in 15'	flusso orario su base 15'	flusso orario su base 60'
13/12/22 00:00	0	0	4
13/12/22 00:15	1	4	6
13/12/22 00:30	0	0	5
13/12/22 00:45	3	12	5
13/12/22 01:00	2	8	2
13/12/22 01:15	0	0	1
13/12/22 01:30	0	0	1
13/12/22 01:45	0	0	1
13/12/22 02:00	1	4	1
13/12/22 02:15	0	0	0
13/12/22 02:30	0	0	0
13/12/22 02:45	0	0	1
13/12/22 03:00	0	0	1
13/12/22 03:15	0	0	1
13/12/22 03:30	1	4	1
13/12/22 03:45	0	0	0
13/12/22 04:00	0	0	0
13/12/22 04:15	0	0	0
13/12/22 04:30	0	0	1
13/12/22 04:45	0	0	1
13/12/22 05:00	0	0	1
13/12/22 05:15	1	4	1
13/12/22 05:30	0	0	0
13/12/22 05:45	0	0	0
13/12/22 06:00	0	0	5
13/12/22 06:15	0	0	10
13/12/22 06:30	0	0	15
13/12/22 06:45	5	20	20
13/12/22 07:00	5	20	20
13/12/22 07:15	5	20	21
13/12/22 07:30	5	20	25
13/12/22 07:45	5	20	24
13/12/22 08:00	6	24	23
13/12/22 08:15	9	36	26
13/12/22 08:30	4	16	21
13/12/22 08:45	4	16	26
13/12/22 09:00	9	36	26
13/12/22 09:15	4	16	26
13/12/22 09:30	9	36	31
13/12/22 09:45	4	16	37
13/12/22 10:00	9	36	47
13/12/22 10:15	9	36	52
13/12/22 10:30	15	60	56
13/12/22 10:45	14	56	51
13/12/22 11:00	14	56	46
13/12/22 11:15	13	52	47
13/12/22 11:30	10	40	46
13/12/22 11:45	9	36	47

inizio intervallo	autoveicoli rilevati in 15'	flusso orario su base 15'	flusso orario su base 60'
13/12/22 12:00	15	60	47
13/12/22 12:15	12	48	42
13/12/22 12:30	11	44	48
13/12/22 12:45	9	36	44
13/12/22 13:00	10	40	48
13/12/22 13:15	18	72	50
13/12/22 13:30	7	28	41
13/12/22 13:45	13	52	49
13/12/22 14:00	12	48	46
13/12/22 14:15	9	36	42
13/12/22 14:30	15	60	48
13/12/22 14:45	10	40	37
13/12/22 15:00	8	32	36
13/12/22 15:15	15	60	40
13/12/22 15:30	4	16	36
13/12/22 15:45	9	36	41
13/12/22 16:00	12	48	52
13/12/22 16:15	11	44	50
13/12/22 16:30	9	36	48
13/12/22 16:45	20	80	47
13/12/22 17:00	10	40	43
13/12/22 17:15	9	36	48
13/12/22 17:30	8	32	58
13/12/22 17:45	16	64	65
13/12/22 18:00	15	60	59
13/12/22 18:15	19	76	55
13/12/22 18:30	15	60	49
13/12/22 18:45	10	40	41
13/12/22 19:00	11	44	39
13/12/22 19:15	13	52	34
13/12/22 19:30	7	28	24
13/12/22 19:45	8	32	20
13/12/22 20:00	6	24	13
13/12/22 20:15	3	12	15
13/12/22 20:30	3	12	17
13/12/22 20:45	1	4	17
13/12/22 21:00	8	32	17
13/12/22 21:15	5	20	10
13/12/22 21:30	3	12	10
13/12/22 21:45	1	4	9
13/12/22 22:00	1	4	12
13/12/22 22:15	5	20	12
13/12/22 22:30	2	8	9
13/12/22 22:45	4	16	9
13/12/22 23:00	1	4	6
13/12/22 23:15	2	8	
13/12/22 23:30	2	8	
13/12/22 23:45	1	4	

DATA: martedì 13/12/2022



Data	Orn	Auto	Veic. com. leggeri	Mezzi pes. isolati	Autobus	Mezzi pes. combinati	Totale
18/12/22	0:00	0	0	0	0	0	0
18/12/22	0:15	1	0	0	0	0	1
18/12/22	0:30	0	0	0	0	0	0
18/12/22	0:45	3	0	0	0	0	3
18/12/22	1:00	2	0	0	0	0	2
18/12/22	1:15	0	0	0	0	0	0
18/12/22	1:30	0	0	0	0	0	0
18/12/22	1:45	0	0	0	0	0	0
18/12/22	2:00	1	0	0	0	0	1
18/12/22	2:15	0	0	0	0	0	0
18/12/22	2:30	0	0	0	0	0	0
18/12/22	2:45	0	0	0	0	0	0
18/12/22	3:00	0	0	0	0	0	0
18/12/22	3:15	0	0	0	0	0	0
18/12/22	3:30	1	0	0	0	0	1
18/12/22	3:45	0	0	0	0	0	0
18/12/22	4:00	0	0	0	0	0	0
18/12/22	4:15	0	0	0	0	0	0
18/12/22	4:30	0	0	0	0	0	0
18/12/22	4:45	0	0	0	0	0	0
18/12/22	5:00	0	0	0	0	0	0
18/12/22	5:15	1	0	0	0	0	1
18/12/22	5:30	0	0	0	0	0	0
18/12/22	5:45	0	0	0	0	0	0
18/12/22	6:00	0	0	0	0	0	0
18/12/22	6:15	0	0	0	0	0	0
18/12/22	6:30	0	0	0	0	0	0
18/12/22	6:45	5	0	0	0	0	5
18/12/22	7:00	4	1	0	0	0	5
18/12/22	7:15	5	0	0	0	0	5
18/12/22	7:30	4	1	0	0	0	5
18/12/22	7:45	4	1	0	0	0	5
18/12/22	8:00	6	0	0	0	0	6
18/12/22	8:15	9	0	0	0	0	9
18/12/22	8:30	4	0	0	0	0	4
18/12/22	8:45	4	0	0	0	0	4
18/12/22	9:00	9	0	0	0	0	9
18/12/22	9:15	4	0	0	0	0	4
18/12/22	9:30	8	1	0	0	0	9
18/12/22	9:45	4	0	0	0	0	4
18/12/22	10:00	9	0	0	0	0	9
18/12/22	10:15	7	2	0	0	0	9
18/12/22	10:30	14	1	0	0	0	15
18/12/22	10:45	14	0	0	0	0	14
18/12/22	11:00	14	0	0	0	0	14
18/12/22	11:15	13	0	0	0	0	13
18/12/22	11:30	10	0	0	0	0	10
18/12/22	11:45	9	0	0	0	0	9
18/12/22	12:00	15	0	0	0	0	15
18/12/22	12:15	11	1	0	0	0	12
18/12/22	12:30	10	0	1	0	0	11
18/12/22	12:45	8	0	1	0	0	9
18/12/22	13:00	7	1	2	0	0	10
18/12/22	13:15	17	1	0	0	0	18
18/12/22	13:30	7	0	0	0	0	7
18/12/22	13:45	13	0	0	0	0	13
18/12/22	14:00	10	1	1	0	0	12
18/12/22	14:15	8	1	0	0	0	9
18/12/22	14:30	15	0	0	0	0	15
18/12/22	14:45	9	1	0	0	0	10
18/12/22	15:00	8	0	0	0	0	8
18/12/22	15:15	14	1	0	0	0	15
18/12/22	15:30	4	0	0	0	0	4
18/12/22	15:45	8	1	0	0	0	9
18/12/22	16:00	12	0	0	0	0	12
18/12/22	16:15	9	1	1	0	0	11
18/12/22	16:30	9	0	0	0	0	9
18/12/22	16:45	20	0	0	0	0	20
18/12/22	17:00	10	0	0	0	0	10
18/12/22	17:15	9	0	0	0	0	9
18/12/22	17:30	8	0	0	0	0	8
18/12/22	17:45	16	0	0	0	0	16
18/12/22	18:00	15	0	0	0	0	15
18/12/22	18:15	18	1	0	0	0	19
18/12/22	18:30	14	1	0	0	0	15
18/12/22	18:45	10	0	0	0	0	10
18/12/22	19:00	11	0	0	0	0	11
18/12/22	19:15	13	0	0	0	0	13
18/12/22	19:30	7	0	0	0	0	7
18/12/22	19:45	8	0	0	0	0	8
18/12/22	20:00	6	0	0	0	0	6
18/12/22	20:15	3	0	0	0	0	3
18/12/22	20:30	3	0	0	0	0	3
18/12/22	20:45	1	0	0	0	0	1
18/12/22	21:00	8	0	0	0	0	8
18/12/22	21:15	5	0	0	0	0	5
18/12/22	21:30	3	0	0	0	0	3
18/12/22	21:45	1	0	0	0	0	1
18/12/22	22:00	1	0	0	0	0	1
18/12/22	22:15	5	0	0	0	0	5
18/12/22	22:30	2	0	0	0	0	2
18/12/22	22:45	4	0	0	0	0	4
18/12/22	23:00	1	0	0	0	0	1
18/12/22	23:15	2	0	0	0	0	2
18/12/22	23:30	2	0	0	0	0	2
18/12/22	23:45	1	0	0	0	0	1

Indagine di traffico - Relazione di sintesi

Sezione: 06A

È stata condotta un'indagine di traffico veicolare sulla sezione n. 06A localizzata su SS3 Flaminia km 173+600, tra Nocera Umbra e Gaifana Colle. L'indagine è durata 24 ore non consecutive dalle 00:00 di martedì 13/12/2022 alle 00:00 di mercoledì 14/12/2022, l'intervallo di rilievo è stato di 15'.

Direzione: da Nocera Umbra a Gaifana Colle.

L'indagine di traffico veicolare sulla sezione n. 06A, direzione da Nocera Umbra a Gaifana Colle è stata condotta con unità radar SISAS Compact 1000.



VOLUMI DI TRAFFICO E ORA DI PUNTA

Il volume totale di traffico registrato nelle 24 ore è pari a 1950 veicoli, con un volume massimo su base 15' di 200 veicoli alle ore 17:45 di martedì 13/12/2022 e su base oraria di 172 alle ore 16:15 di martedì 13/12/2022; il volume minimo registrato su base 15' è di 0 veicoli alle ore 01:45 di martedì 13/12/2022 e su base oraria è di 3 veicoli alle ore 03:00 di martedì 13/12/2022.

COMPOSIZIONE VEICOLARE

La tabella seguente riporta il totale di veicoli relativi in ogni classe veicolare.

Periodo	Totale					
		Autovetture	Veicoli commerciali leggeri	Mezzi pesanti isolati	Autobus	Mezzi pesanti combinati
mar 13.12.2022	1'950	1'572	101	125	28	124

Nelle giornate feriali l'85.8% dei veicoli classificati è costituito da veicoli leggeri per un totale di 1673 veicoli. I veicoli pesanti rappresentano l'14.2%.

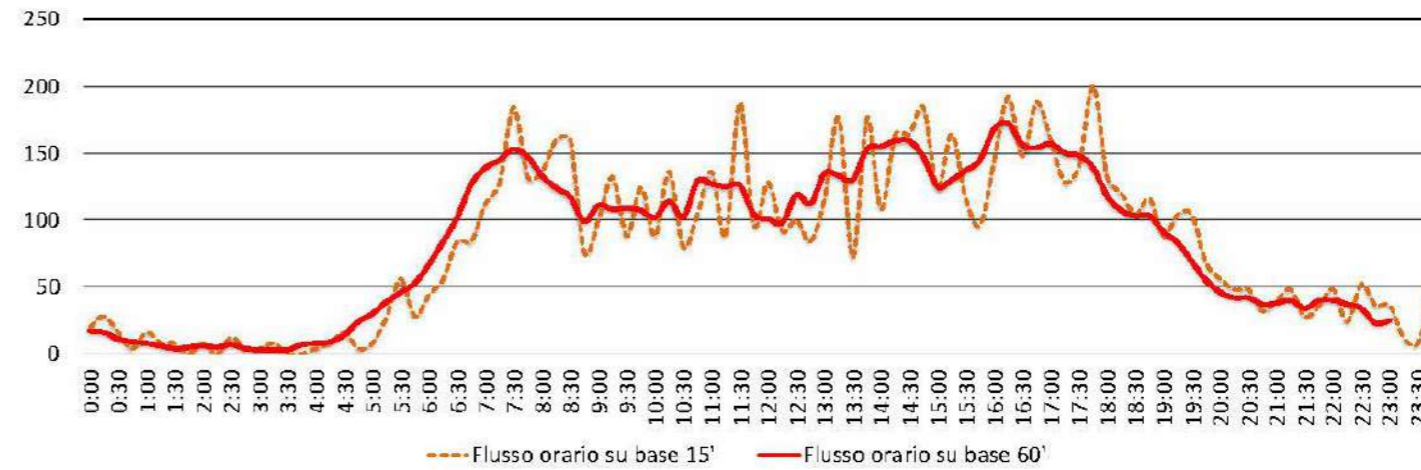
Sezione: 06A
Strada: SS3 Flaminia km 173+600
Tra: Nocera Umbra
E: Gaifana Colle

inizio intervallo	autoveicoli rilevati in 15'	flusso orario su base 15'	flusso orario su base 60'
13/12/22 00:00	5	20	17
13/12/22 00:15	7	28	16
13/12/22 00:30	4	16	11
13/12/22 00:45	1	4	9
13/12/22 01:00	4	16	8
13/12/22 01:15	2	8	6
13/12/22 01:30	2	8	4
13/12/22 01:45	0	0	5
13/12/22 02:00	2	8	6
13/12/22 02:15	0	0	5
13/12/22 02:30	3	12	7
13/12/22 02:45	1	4	4
13/12/22 03:00	1	4	3
13/12/22 03:15	2	8	3
13/12/22 03:30	0	0	3
13/12/22 03:45	0	0	7
13/12/22 04:00	1	4	8
13/12/22 04:15	2	8	9
13/12/22 04:30	4	16	14
13/12/22 04:45	1	4	24
13/12/22 05:00	2	8	30
13/12/22 05:15	7	28	39
13/12/22 05:30	14	56	46
13/12/22 05:45	7	28	53
13/12/22 06:00	11	44	67
13/12/22 06:15	14	56	84
13/12/22 06:30	21	84	102
13/12/22 06:45	21	84	127
13/12/22 07:00	28	112	139
13/12/22 07:15	32	128	145
13/12/22 07:30	46	184	153
13/12/22 07:45	33	132	147
13/12/22 08:00	34	136	133
13/12/22 08:15	40	160	124
13/12/22 08:30	40	160	117
13/12/22 08:45	19	76	99
13/12/22 09:00	25	100	111
13/12/22 09:15	33	132	108
13/12/22 09:30	22	88	109
13/12/22 09:45	31	124	107
13/12/22 10:00	22	88	102
13/12/22 10:15	34	136	114
13/12/22 10:30	20	80	102
13/12/22 10:45	26	104	129
13/12/22 11:00	34	136	127
13/12/22 11:15	22	88	125
13/12/22 11:30	47	188	126
13/12/22 11:45	24	96	104

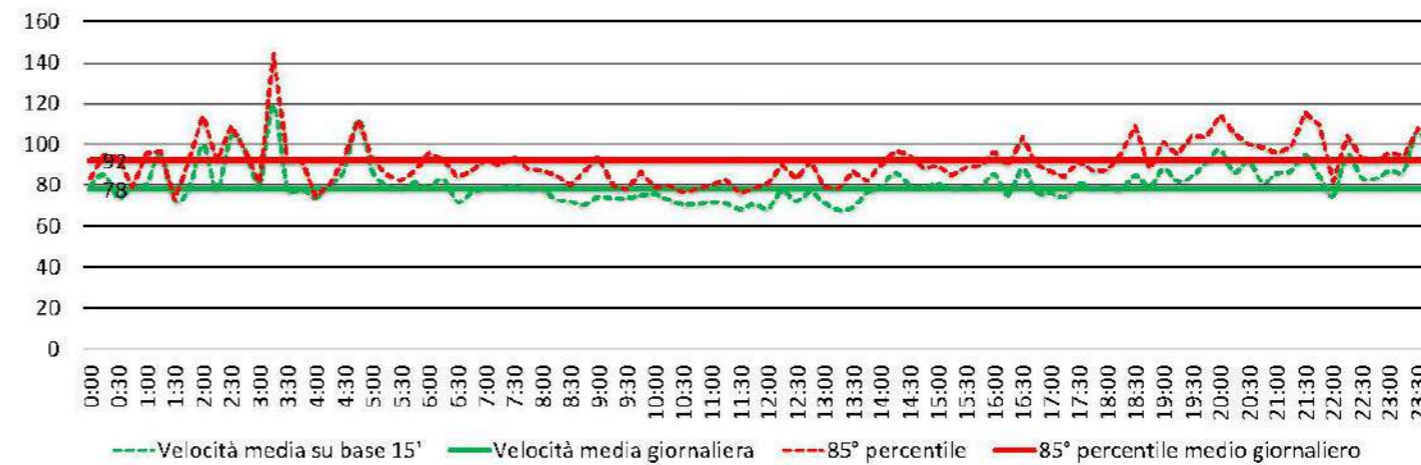
inizio intervallo	autoveicoli rilevati in 15'	flusso orario su base 15'	flusso orario su base 60'
13/12/22 12:00	32	128	101
13/12/22 12:15	23	92	98
13/12/22 12:30	25	100	119
13/12/22 12:45	21	84	112
13/12/22 13:00	29	116	135
13/12/22 13:15	44	176	133
13/12/22 13:30	18	72	130
13/12/22 13:45	44	176	153
13/12/22 14:00	27	108	155
13/12/22 14:15	41	164	159
13/12/22 14:30	41	164	159
13/12/22 14:45	46	184	147
13/12/22 15:00	31	124	125
13/12/22 15:15	41	164	130
13/12/22 15:30	29	116	137
13/12/22 15:45	24	96	145
13/12/22 16:00	36	144	168
13/12/22 16:15	48	192	172
13/12/22 16:30	37	148	156
13/12/22 16:45	47	188	154
13/12/22 17:00	40	160	157
13/12/22 17:15	32	128	150
13/12/22 17:30	35	140	148
13/12/22 17:45	50	200	139
13/12/22 18:00	33	132	118
13/12/22 18:15	30	120	107
13/12/22 18:30	26	104	103
13/12/22 18:45	29	116	103
13/12/22 19:00	22	88	91
13/12/22 19:15	26	104	83
13/12/22 19:30	26	104	69
13/12/22 19:45	17	68	55
13/12/22 20:00	14	56	46
13/12/22 20:15	12	48	42
13/12/22 20:30	12	48	42
13/12/22 20:45	8	32	37
13/12/22 21:00	10	40	38
13/12/22 21:15	12	48	40
13/12/22 21:30	7	28	34
13/12/22 21:45	9	36	40
13/12/22 22:00	12	48	40
13/12/22 22:15	6	24	37
13/12/22 22:30	13	52	34
13/12/22 22:45	9	36	23
13/12/22 23:00	9	36	25
13/12/22 23:15	3	12	
13/12/22 23:30	2	8	
13/12/22 23:45	11	44	

DATA: martedì 13/12/2022

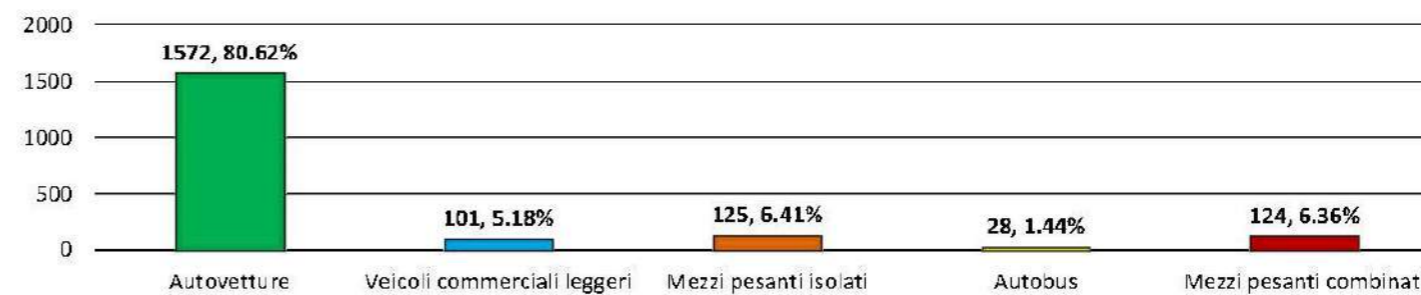
FLUSSOGRAMMA



VELOCITA'



COMPOSIZIONE VEICOLARE



Data	Om	Auto	Veic. com. leggeri	Mezzi pes. isolati	Autobus	Mezzi pes. combinati	Totale
13/12/22	0:00	4	0	0	0	1	5
13/12/22	0:15	4	2	0	0	1	7
13/12/22	0:30	4	0	0	0	0	4
13/12/22	0:45	1	0	0	0	0	1
13/12/22	1:00	3	1	0	0	0	4
13/12/22	1:15	1	1	0	0	0	2
13/12/22	1:30	2	0	0	0	0	2
13/12/22	1:45	0	0	0	0	0	0
13/12/22	2:00	1	0	0	1	0	2
13/12/22	2:15	0	0	0	0	0	0
13/12/22	2:30	3	0	0	0	0	3
13/12/22	2:45	1	0	0	0	0	1
13/12/22	3:00	0	0	1	0	0	1
13/12/22	3:15	1	0	0	1	0	2
13/12/22	3:30	0	0	0	0	0	0
13/12/22	3:45	0	0	0	0	0	0
13/12/22	4:00	0	0	0	0	1	1
13/12/22	4:15	0	0	1	1	0	2
13/12/22	4:30	3	0	0	0	1	4
13/12/22	4:45	1	0	0	0	0	1
13/12/22	5:00	2	0	0	0	0	2
13/12/22	5:15	3	1	1	2	0	7
13/12/22	5:30	11	3	0	0	0	14
13/12/22	5:45	6	1	0	0	0	7
13/12/22	6:00	7	3	1	0	0	11
13/12/22	6:15	12	1	0	0	1	14
13/12/22	6:30	12	1	4	0	4	21
13/12/22	6:45	16	3	1	1	0	21
13/12/22	7:00	21	2	1	3	1	28
13/12/22	7:15	25	3	3	0	1	32
13/12/22	7:30	37	4	2	0	3	46
13/12/22	7:45	22	3	5	1	2	33
13/12/22	8:00	22	3	5	0	4	34
13/12/22	8:15	24	1	2	0	3	40
13/12/22	8:30	33	1	5	1	0	40
13/12/22	8:45	18	0	1	0	0	19
13/12/22	9:00	19	1	5	0	0	25
13/12/22	9:15	26	0	7	0	0	33
13/12/22	9:30	15	0	5	0	2	22
13/12/22	9:45	30	1	0	0	0	31
13/12/22	10:00	19	1	1	0	1	22
13/12/22	10:15	25	3	4	1	1	34
13/12/22	10:30	12	4	2	0	2	20
13/12/22	10:45	21	1	1	1	2	26
13/12/22	11:00	24	2	1	1	6	34
13/12/22	11:15	15	0	2	0	5	22
13/12/22	11:30	35	4	2	1	5	47
13/12/22	11:45	19	2	1	0	2	24
13/12/22	12:00	24	5	1	0	2	32
13/12/22	12:15	10	2	3	0	8	23
13/12/22	12:30	20	0	1	0	4	25
13/12/22	12:45	17	1	1	0	2	21
13/12/22	13:00	21	1	4	0	3	29
13/12/22	13:15	35	2	2	2	3	44
13/12/22	13:30	15	0	1	0	2	18
13/12/22	13:45	24	1	3	2	4	44
13/12/22	14:00	19	0	4	1	3	27
13/12/22	14:15	35	0	4	0	2	41
13/12/22	14:30	36	0	4	0	1	41
13/12/22	14:45	36	3	1	2	4	46
13/12/22	15:00	25	2	2	0	2	31
13/12/22	15:15	33	1	3	0	4	41
13/12/22	15:30	22	0	2	1	4	29
13/12/22	15:45	18	0	6	0	0	24
13/12/22	16:00	33	0	1	0	2	36
13/12/22	16:15	38	4	5	0	1	48
13/12/22	16:30	31	2	4	0	0	37
13/12/22	16:45	39	2	2	1	3	47
13/12/22	17:00	33	2	4	0	1	40
13/12/22	17:15	30	1	0	1	0	32
13/12/22	17:30	30	2	1	0	2	35
13/12/22	17:45	43	1	1	0	5	50
13/12/22	18:00	26	1	0	1	3	31
13/12/22	18:15	27	1	0	1	1	30
13/12/22	18:30	23	1	0	0	2	26
13/12/22	18:45	26	1	0	0	0	29
13/12/22	19:00	20	2	0	0	0	22
13/12/22	19:15	24	1	0	0	1	26
13/12/22	19:30	25	0	0	0	1	26
13/12/22	19:45	17	0	0	0	0	17
13/12/22	20:00	13	0	0	0	1	14
13/12/22	20:15	12	0	0	0	0	12
13/12/22	20:30	12	0	0	0	0	12
13/12/22	20:45	6	1	0	0	1	8
13/12/22	21:00	8	0	0	1	1	10
13/12/22	21:15	10	1	1	0	0	12
13/12/22	21:30	5	1	0	0	1	7
13/12/22	21:45	9	0	0	0	0	9
13/12/22	22:00	12	0	0	0	0	12
13/12/22	22:15	5	1	0	0	0	6
13/12/22	22:30	9	3	0	0	1	13
13/12/22	22:45	9	0	0	0	0	9
13/12/22	23:00	7	2	0	0	0	9
13/12/22	23:15	3	0	0	0	0	3
13/12/22	23:30	2	0	0	0	0	2
13/12/22	23:45	11	0	0	0	0	11

Indagine di traffico - Relazione di sintesi

Sezione: 06B

È stata condotta un'indagine di traffico veicolare sulla sezione n. 06B localizzata su SS3 Flaminia km 173+600, tra Gaifana Colle e Nocera Umbra. L'indagine è durata 24 ore non consecutive dalle 00:00 di martedì 13/12/2022 alle 00:00 di mercoledì 14/12/2022, l'intervallo di rilievo è stato di 15'.

Direzione: da Gaifana Colle a Nocera Umbra.

L'indagine di traffico veicolare sulla sezione n. 06B, direzione da Gaifana Colle a Nocera Umbra è stata condotta con unità radar SISAS Compact 1000.



VOLUMI DI TRAFFICO E ORA DI PUNTA

Il volume totale di traffico registrato nelle 24 ore è pari a 1742 veicoli, con un volume massimo su base 15' di 176 veicoli alle ore 17:15 di martedì 13/12/2022 e su base oraria di 135 alle ore 06:45 di martedì 13/12/2022; il volume minimo registrato su base 15' è di 0 veicoli alle ore 00:30 di martedì 13/12/2022 e su base oraria è di 1 veicolo alle ore 01:45 di martedì 13/12/2022.

COMPOSIZIONE VEICOLARE

La tabella seguente riporta il totale di veicoli relativi in ogni classe veicolare.

Periodo	Totale					
		Autovetture	Veicoli commerciali leggeri	Mezzi pesanti isolati	Autobus	Mezzi pesanti combinati
mar 13.12.2022	1'742	1'414	100	118	21	89

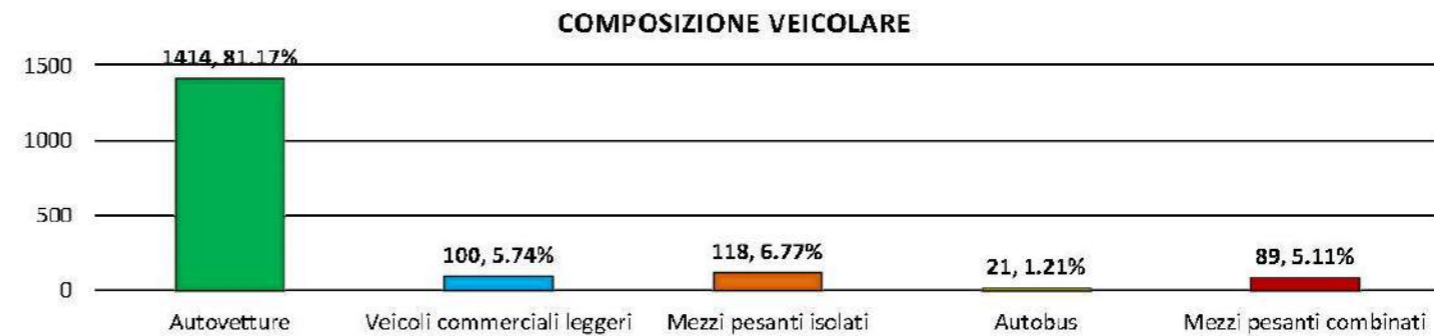
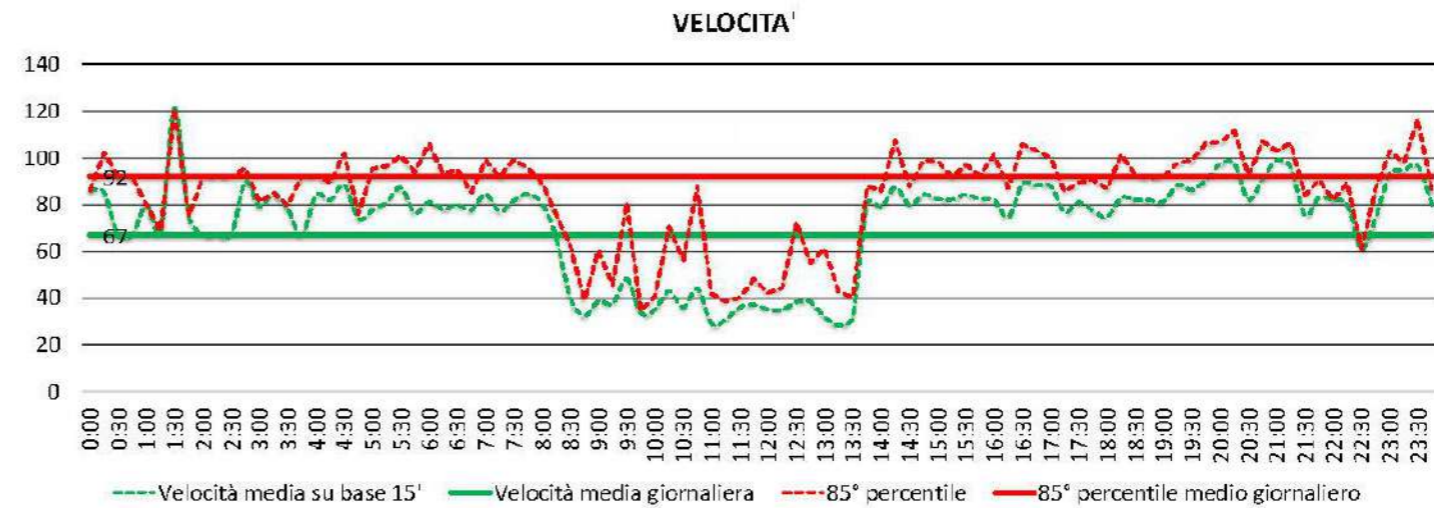
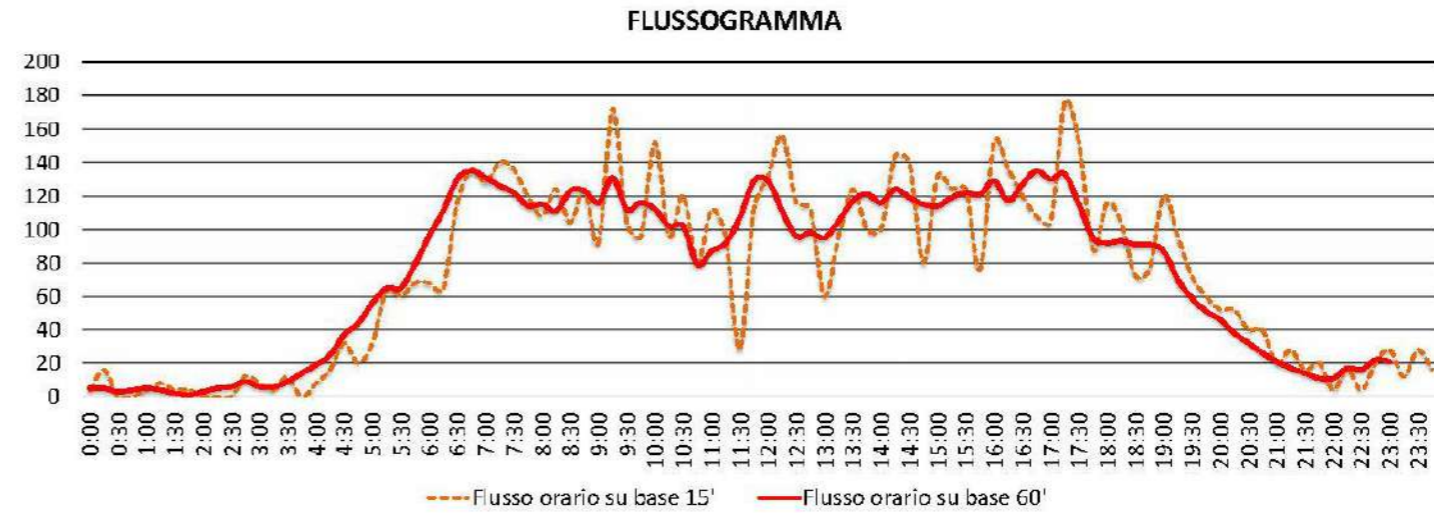
Nelle giornate feriali l'86.9% dei veicoli classificati è costituito da veicoli leggeri per un totale di 1514 veicoli. I veicoli pesanti rappresentano l'13.1%.

Sezione: 06B
Strada: SS3 Flaminia km 173+600
Tra: Galfana Colle
E: Nocera Umbra

inizio intervallo	autoveicoli rilevati in 15'	flusso orario su base 15'	flusso orario su base 60'
13/12/22 00:00	1	4	5
13/12/22 00:15	4	16	5
13/12/22 00:30	0	0	3
13/12/22 00:45	0	0	4
13/12/22 01:00	1	4	5
13/12/22 01:15	2	8	4
13/12/22 01:30	1	4	2
13/12/22 01:45	1	4	1
13/12/22 02:00	0	0	3
13/12/22 02:15	0	0	5
13/12/22 02:30	0	0	6
13/12/22 02:45	3	12	9
13/12/22 03:00	2	8	6
13/12/22 03:15	1	4	6
13/12/22 03:30	3	12	9
13/12/22 03:45	0	0	14
13/12/22 04:00	2	8	19
13/12/22 04:15	4	16	25
13/12/22 04:30	8	32	37
13/12/22 04:45	5	20	44
13/12/22 05:00	8	32	56
13/12/22 05:15	16	64	65
13/12/22 05:30	15	60	65
13/12/22 05:45	17	68	79
13/12/22 06:00	17	68	96
13/12/22 06:15	16	64	111
13/12/22 06:30	29	116	130
13/12/22 06:45	34	136	135
13/12/22 07:00	32	128	131
13/12/22 07:15	35	140	126
13/12/22 07:30	34	136	122
13/12/22 07:45	30	120	114
13/12/22 08:00	27	108	115
13/12/22 08:15	31	124	111
13/12/22 08:30	26	104	123
13/12/22 08:45	31	124	123
13/12/22 09:00	23	92	116
13/12/22 09:15	43	172	131
13/12/22 09:30	26	104	112
13/12/22 09:45	24	96	116
13/12/22 10:00	38	152	112
13/12/22 10:15	24	96	102
13/12/22 10:30	30	120	102
13/12/22 10:45	20	80	79
13/12/22 11:00	28	112	87
13/12/22 11:15	24	96	92
13/12/22 11:30	7	28	107
13/12/22 11:45	28	112	129

inizio intervallo	autoveicoli rilevati in 15'	flusso orario su base 15'	flusso orario su base 60'
13/12/22 12:00	33	132	129
13/12/22 12:15	39	156	111
13/12/22 12:30	29	116	96
13/12/22 12:45	28	112	98
13/12/22 13:00	15	60	95
13/12/22 13:15	24	96	105
13/12/22 13:30	31	124	117
13/12/22 13:45	25	100	121
13/12/22 14:00	25	100	116
13/12/22 14:15	36	144	124
13/12/22 14:30	35	140	119
13/12/22 14:45	20	80	115
13/12/22 15:00	33	132	114
13/12/22 15:15	31	124	119
13/12/22 15:30	31	124	122
13/12/22 15:45	19	76	121
13/12/22 16:00	38	152	129
13/12/22 16:15	34	136	117
13/12/22 16:30	30	120	127
13/12/22 16:45	27	108	135
13/12/22 17:00	26	104	130
13/12/22 17:15	44	176	133
13/12/22 17:30	38	152	115
13/12/22 17:45	22	88	95
13/12/22 18:00	29	116	92
13/12/22 18:15	26	104	93
13/12/22 18:30	18	72	91
13/12/22 18:45	19	76	91
13/12/22 19:00	30	120	87
13/12/22 19:15	24	96	70
13/12/22 19:30	18	72	59
13/12/22 19:45	15	60	51
13/12/22 20:00	13	52	46
13/12/22 20:15	13	52	38
13/12/22 20:30	10	40	32
13/12/22 20:45	10	40	26
13/12/22 21:00	5	20	21
13/12/22 21:15	7	28	17
13/12/22 21:30	4	16	14
13/12/22 21:45	5	20	11
13/12/22 22:00	1	4	11
13/12/22 22:15	4	16	17
13/12/22 22:30	1	4	16
13/12/22 22:45	5	20	22
13/12/22 23:00	7	28	21
13/12/22 23:15	3	12	
13/12/22 23:30	7	28	
13/12/22 23:45	4	16	

DATA: martedì 13/12/2022



Data	Orn	Auto	Veic. com. leggeri	Mezzi pes. isolati	Autobus	Mezzi pes. combinati	Totale
13/12/22	0:00	1	0	0	0	0	1
13/12/22	0:15	4	0	0	0	0	4
13/12/22	0:30	0	0	0	0	0	0
13/12/22	0:45	0	0	0	0	0	0
13/12/22	1:00	1	0	0	0	0	1
13/12/22	1:15	0	0	0	0	2	2
13/12/22	1:30	1	0	0	0	0	1
13/12/22	1:45	0	1	0	0	0	1
13/12/22	2:00	0	0	0	0	0	0
13/12/22	2:15	0	0	0	0	0	0
13/12/22	2:30	0	0	0	0	0	0
13/12/22	2:45	2	1	0	0	0	3
13/12/22	3:00	0	0	1	0	1	2
13/12/22	3:15	0	0	1	0	0	1
13/12/22	3:30	1	1	1	0	0	3
13/12/22	3:45	0	0	0	0	0	0
13/12/22	4:00	1	0	0	0	1	2
13/12/22	4:15	1	0	1	0	2	4
13/12/22	4:30	4	0	4	0	0	8
13/12/22	4:45	1	0	2	0	2	5
13/12/22	5:00	6	0	1	0	1	8
13/12/22	5:15	10	0	2	0	4	16
13/12/22	5:30	13	0	1	1	0	15
13/12/22	5:45	13	0	3	0	1	17
13/12/22	6:00	11	2	4	0	0	17
13/12/22	6:15	11	2	1	0	2	16
13/12/22	6:30	23	2	3	1	0	29
13/12/22	6:45	21	6	4	1	3	34
13/12/22	7:00	26	3	0	1	0	32
13/12/22	7:15	26	2	4	1	2	35
13/12/22	7:30	31	1	2	0	0	34
13/12/22	7:45	26	1	1	0	2	30
13/12/22	8:00	19	4	3	0	1	27
13/12/22	8:15	26	3	2	0	0	31
13/12/22	8:30	22	0	1	1	2	26
13/12/22	8:45	26	2	2	0	1	31
13/12/22	9:00	20	2	1	0	0	23
13/12/22	9:15	38	1	4	1	1	43
13/12/22	9:30	20	1	4	0	1	26
13/12/22	9:45	18	1	3	1	1	24
13/12/22	10:00	35	0	2	1	0	38
13/12/22	10:15	21	0	2	0	1	24
13/12/22	10:30	26	1	3	0	0	30
13/12/22	10:45	16	1	2	1	0	20
13/12/22	11:00	27	1	0	0	0	28
13/12/22	11:15	15	4	3	0	2	24
13/12/22	11:30	6	0	0	0	1	7
13/12/22	11:45	24	1	1	0	2	28
13/12/22	12:00	25	2	6	0	0	33
13/12/22	12:15	27	6	4	0	3	39
13/12/22	12:30	25	1	2	0	1	29
13/12/22	12:45	19	4	1	1	3	28
13/12/22	13:00	12	0	0	2	1	15
13/12/22	13:15	21	0	2	0	1	24
13/12/22	13:30	24	1	2	0	4	31
13/12/22	13:45	21	1	2	0	1	25
13/12/22	14:00	23	0	0	0	2	25
13/12/22	14:15	32	2	1	0	1	36
13/12/22	14:30	31	2	0	0	2	35
13/12/22	14:45	15	0	2	0	3	20
13/12/22	15:00	24	3	3	1	2	33
13/12/22	15:15	27	1	1	0	2	31
13/12/22	15:30	26	1	1	0	1	31
13/12/22	15:45	13	1	3	1	1	19
13/12/22	16:00	32	0	2	2	2	38
13/12/22	16:15	26	5	0	0	3	34
13/12/22	16:30	22	4	1	0	3	30
13/12/22	16:45	23	0	3	0	1	27
13/12/22	17:00	22	1	1	2	0	26
13/12/22	17:15	37	1	2	1	3	44
13/12/22	17:30	30	2	2	0	2	36
13/12/22	17:45	20	2	0	0	0	22
13/12/22	18:00	19	7	1	0	2	29
13/12/22	18:15	22	2	1	0	1	26
13/12/22	18:30	17	0	1	0	0	18
13/12/22	18:45	16	0	1	1	1	19
13/12/22	19:00	27	2	0	0	1	30
13/12/22	19:15	22	0	2	0	0	24
13/12/22	19:30	17	0	0	0	1	18
13/12/22	19:45	15	0	0	0	0	15
13/12/22	20:00	12	1	0	0	0	13
13/12/22	20:15	13	0	0	0	0	13
13/12/22	20:30	8	2	0	0	0	10
13/12/22	20:45	10	0	0	0	0	10
13/12/22	21:00	5	0	0	0	0	5
13/12/22	21:15	6	0	0	0	1	7
13/12/22	21:30	2	1	0	0	1	4
13/12/22	21:45	5	0	0	0	0	5
13/12/22	22:00	1	0	0	0	0	1
13/12/22	22:15	2	0	1	0	1	4
13/12/22	22:30	1	0	0	0	0	1
13/12/22	22:45	4	1	0	0	0	5
13/12/22	23:00	6	0	0	0	1	7
13/12/22	23:15	2	1	0	0	0	3
13/12/22	23:30	8	1	0	0	0	7
13/12/22	23:45	2	0	1	0	1	4

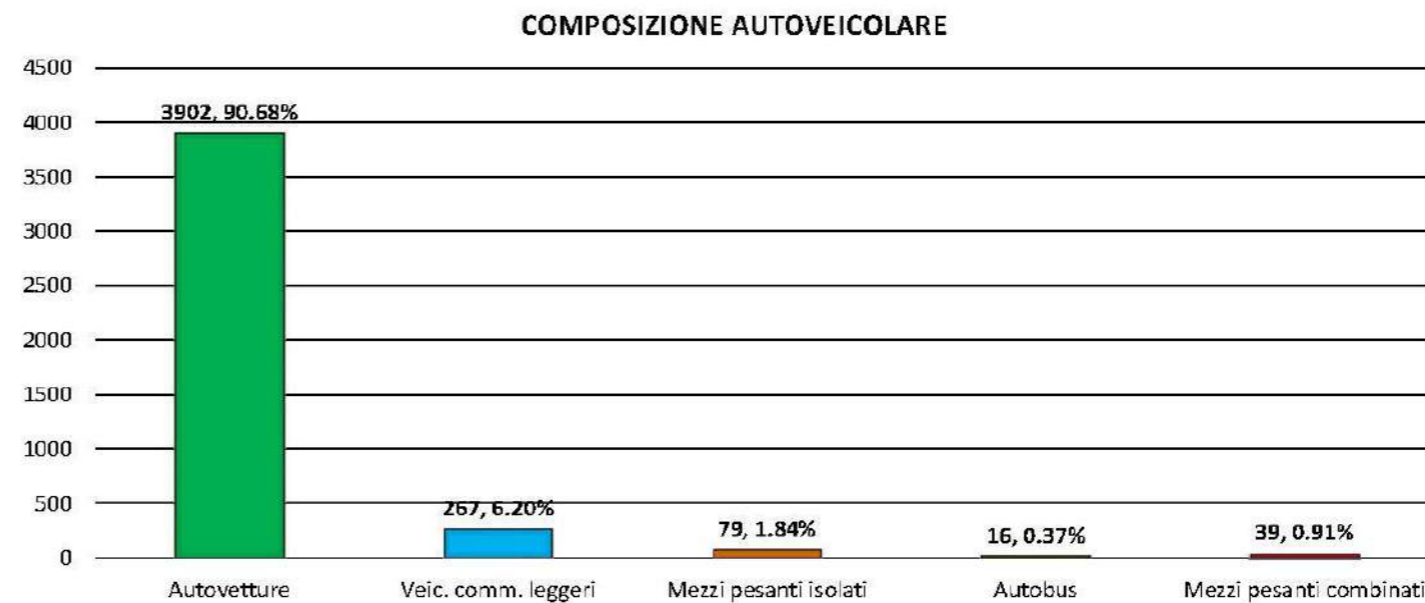
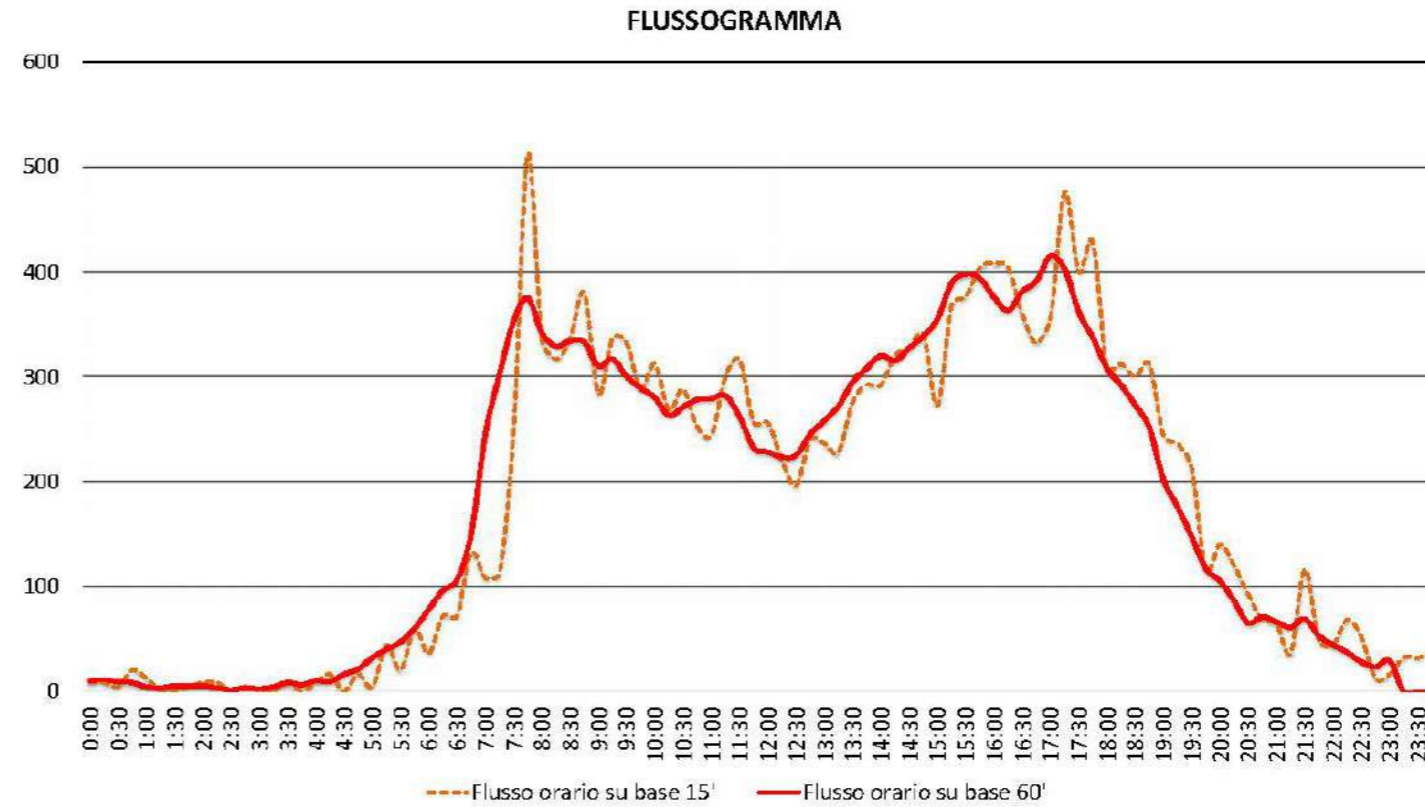
Indagine di traffico - Relazione di sintesi								
Sezione: 07A								
È stata condotta un'indagine di traffico veicolare sulla sezione n. 07A localizzata su SR444 Via Sandro Pertini (Gualdo Tadino), tra SS3 Flaminia e Via Campania. L'indagine è durata 24 ore consecutive dalle 00:00 di martedì 13/12/2022 alle 00:00 di mercoledì 14/12/2022, l'intervallo di rilievo è stato di 15'.								
Direzione: da SS3 Flaminia a Via Campania.								
L'indagine di traffico veicolare sulla sezione n. 07A, direzione da SS3 Flaminia a Via Campania è stata condotta con unità video MIOVISION Scout.								
VOLUMI DI TRAFFICO E ORA DI PUNTA								
Il volume totale di traffico registrato nelle 24 ore è pari a 4303 autoveicoli, con un volume massimo su base 15' di 512 autoveicoli alle ore 07:45 di martedì 13/12/2022 e su base oraria di 415 alle ore 17:00 di martedì 13/12/2022; il volume minimo registrato su base 15' è di 0 autoveicoli alle ore 01:15 di martedì 13/12/2022 e su base oraria è di 1 veicoli alle ore 02:30 di martedì 13/12/2022.								
COMPOSIZIONE VEICOLARE								
La tabella seguente riporta il totale di veicoli relativi in ogni classe veicolare.								
Periodo			Totale auto veicoli					
	Bici	Moto		Autovetture	Veic. comm. leggeri	Mezzi pesanti isolati	Autobus	Mezzi pesanti combinati
mar 13.12.2022	0	5	4'303	3'902	267	79	16	39
FERIALE - il 96.9% degli autoveicoli classificati è costituito da veicoli leggeri per un totale di 4169 veicoli. I veicoli pesanti rappresentano il 3.1%.								

Sezione: 07A
Strada: SR444 Via Sandro Pertini (Gualdo Tadino)
Tra: SS3 Flaminia
E: Via Campania

DATA: martedì 13/12/2022

inizio intervallo	autoveicoli rilevati in 15'	flusso orario su base 15'	flusso orario su base 60'
13/12/22 00:00	2	8	10
13/12/22 00:15	2	8	11
13/12/22 00:30	1	4	9
13/12/22 00:45	5	20	8
13/12/22 01:00	3	12	4
13/12/22 01:15	0	0	3
13/12/22 01:30	0	0	5
13/12/22 01:45	1	4	5
13/12/22 02:00	2	8	5
13/12/22 02:15	2	8	3
13/12/22 02:30	0	0	1
13/12/22 02:45	1	4	3
13/12/22 03:00	0	0	2
13/12/22 03:15	0	0	4
13/12/22 03:30	2	8	8
13/12/22 03:45	0	0	6
13/12/22 04:00	2	8	10
13/12/22 04:15	4	16	9
13/12/22 04:30	0	0	16
13/12/22 04:45	4	16	21
13/12/22 05:00	1	4	32
13/12/22 05:15	11	44	40
13/12/22 05:30	5	20	47
13/12/22 05:45	15	60	60
13/12/22 06:00	9	36	78
13/12/22 06:15	18	72	96
13/12/22 06:30	18	72	106
13/12/22 06:45	33	132	150
13/12/22 07:00	27	108	245
13/12/22 07:15	26	112	302
13/12/22 07:30	62	248	353
13/12/22 07:45	128	512	375
13/12/22 08:00	84	336	342
13/12/22 08:15	79	316	329
13/12/22 08:30	84	336	334
13/12/22 08:45	95	380	333
13/12/22 09:00	71	284	310
13/12/22 09:15	84	336	317
13/12/22 09:30	83	332	300
13/12/22 09:45	72	288	289
13/12/22 10:00	78	312	280
13/12/22 10:15	67	268	263
13/12/22 10:30	72	288	271
13/12/22 10:45	63	252	278
13/12/22 11:00	61	244	279
13/12/22 11:15	75	300	282
13/12/22 11:30	79	316	262
13/12/22 11:45	64	256	232

inizio intervallo	autoveicoli rilevati in 15'	flusso orario su base 15'	flusso orario su base 60'
13/12/22 12:00	64	256	228
13/12/22 12:15	55	220	223
13/12/22 12:30	49	196	225
13/12/22 12:45	60	240	245
13/12/22 13:00	59	236	258
13/12/22 13:15	57	228	272
13/12/22 13:30	69	276	295
13/12/22 13:45	73	292	308
13/12/22 14:00	73	292	320
13/12/22 14:15	80	320	315
13/12/22 14:30	82	328	327
13/12/22 14:45	85	340	339
13/12/22 15:00	68	272	355
13/12/22 15:15	92	368	389
13/12/22 15:30	94	376	398
13/12/22 15:45	101	404	394
13/12/22 16:00	102	408	376
13/12/22 16:15	101	404	363
13/12/22 16:30	90	360	381
13/12/22 16:45	83	332	391
13/12/22 17:00	89	356	415
13/12/22 17:15	119	476	403
13/12/22 17:30	100	400	362
13/12/22 17:45	107	428	337
13/12/22 18:00	77	308	308
13/12/22 18:15	78	312	292
13/12/22 18:30	75	300	273
13/12/22 18:45	78	312	251
13/12/22 19:00	61	244	202
13/12/22 19:15	59	236	176
13/12/22 19:30	53	212	147
13/12/22 19:45	29	116	117
13/12/22 20:00	35	140	105
13/12/22 20:15	30	120	86
13/12/22 20:30	23	92	65
13/12/22 20:45	17	68	71
13/12/22 21:00	16	64	66
13/12/22 21:15	9	36	61
13/12/22 21:30	29	116	69
13/12/22 21:45	12	48	53
13/12/22 22:00	11	44	44
13/12/22 22:15	17	68	37
13/12/22 22:30	13	52	28
13/12/22 22:45	3	12	23
13/12/22 23:00	4	16	29
13/12/22 23:15	8	32	
13/12/22 23:30	8	32	
13/12/22 23:45	9	36	



Orario	Car	Bici	Moto	Autos. leggeri	Autobus	Mezzi pes. combinati	Totale
13h22	0,00	0	0	2	0	0	2
13h23	0,15	0	0	2	0	0	2
13h24	0,30	0	0	1	0	0	1
13h25	0,45	0	0	5	0	0	5
13h26	1,00	0	0	3	0	0	3
13h27	1,15	0	0	0	0	0	0
13h28	1,30	0	0	0	0	0	0
13h29	1,45	0	0	1	0	0	1
13h30	2,00	0	0	2	0	0	2
13h31	2,15	0	0	2	0	0	2
13h32	2,30	0	0	0	0	0	0
13h33	2,45	0	0	1	0	0	1
13h34	3,00	0	0	0	0	0	0
13h35	3,15	0	0	0	0	0	0
13h36	3,30	0	0	1	1	0	2
13h37	3,45	0	0	0	0	0	0
13h38	4,00	0	0	1	1	0	2
13h39	4,15	0	0	4	0	0	4
13h40	4,30	0	0	0	0	0	0
13h41	4,45	0	0	3	1	0	4
13h42	5,00	0	0	0	0	1	1
13h43	5,15	0	0	10	0	0	10
13h44	5,30	0	0	5	0	0	5
13h45	5,45	0	0	14	0	1	15
13h46	6,00	0	0	7	1	1	9
13h47	6,15	0	0	14	3	1	18
13h48	6,30	0	0	17	1	0	18
13h49	6,45	0	0	27	3	0	30
13h50	7,00	0	0	21	4	1	26
13h51	7,15	0	0	26	1	1	28
13h52	7,30	0	0	57	3	0	60
13h53	7,45	0	0	116	3	0	119
13h54	8,00	0	0	75	5	0	80
13h55	8,15	0	0	75	5	0	80
13h56	8,30	0	0	75	7	2	84
13h57	8,45	0	0	88	7	0	95
13h58	9,00	0	0	66	2	2	70
13h59	9,15	0	0	74	5	4	83
14h00	9,30	0	0	71	8	4	83
14h01	9,45	0	0	66	1	4	71
14h02	10,00	0	0	73	3	1	77
14h03	10,15	0	0	64	2	0	66
14h04	10,30	0	0	63	7	2	72
14h05	10,45	0	0	64	5	4	73
14h06	11,00	0	0	64	5	1	70
14h07	11,15	0	0	62	8	2	72
14h08	11,30	0	1	70	6	2	78
14h09	11,45	0	0	57	5	1	63
14h10	12,00	0	0	53	7	3	63
14h11	12,15	0	0	47	7	0	54
14h12	12,30	0	0	42	5	2	49
14h13	12,45	0	0	51	5	0	56
14h14	13,00	0	0	65	1	1	67
14h15	13,15	0	0	61	4	1	66
14h16	13,30	0	0	61	6	1	68
14h17	13,45	0	0	70	3	0	73
14h18	14,00	0	0	66	3	3	72
14h19	14,15	0	0	73	3	1	77
14h20	14,30	0	0	72	6	1	79
14h21	14,45	0	1	75	5	0	80
14h22	15,00	0	0	57	4	6	67
14h23	15,15	0	2	80	7	2	89
14h24	15,30	0	0	85	7	2	94
14h25	15,45	0	0	91	8	0	99
14h26	16,00	0	0	89	9	2	100
14h27	16,15	0	0	94	5	0	99
14h28	16,30	0	0	93	7	3	103
14h29	16,45	0	0	75	6	1	82
14h30	17,00	0	0	81	5	2	88
14h31	17,15	0	0	111	2	3	116
14h32	17,30	0	0	85	4	0	89
14h33	17,45	0	0	89	7	1	97
14h34	18,00	0	0	72	4	1	77
14h35	18,15	0	1	75	1	0	76
14h36	18,30	0	0	73	2	0	75
14h37	18,45	0	0	72	6	0	78
14h38	19,00	0	0	66	2	1	69
14h39	19,15	0	0	64	5	0	69
14h40	19,30	0	0	63	0	0	63
14h41	19,45	0	0	27	2	0	29
14h42	20,00	0	0	25	0	0	25
14h43	20,15	0	0	23	1	0	24
14h44	20,30	0	0	23	0	0	23
14h45	20,45	0	0	15	1	0	16
14h46	21,00	0	0	16	0	0	16
14h47	21,15	0	0	9	0	0	9
14h48	21,30	0	0	26	1	1	28
14h49	21,45	0	0	11	1	0	12
14h50	22,00	0	0	10	1	0	11
14h51	22,15	0	0	16	1	0	17
14h52	22,30	0	0	13	0	0	13
14h53	22,45	0	0	3	0	0	3
14h54	23,00	0	0	4	0	0	4
14h55	23,15	0	0	7	1	0	8
14h56	23,30	0	0	8	0	0	8
14h57	23,45	0	0	9	0	0	9

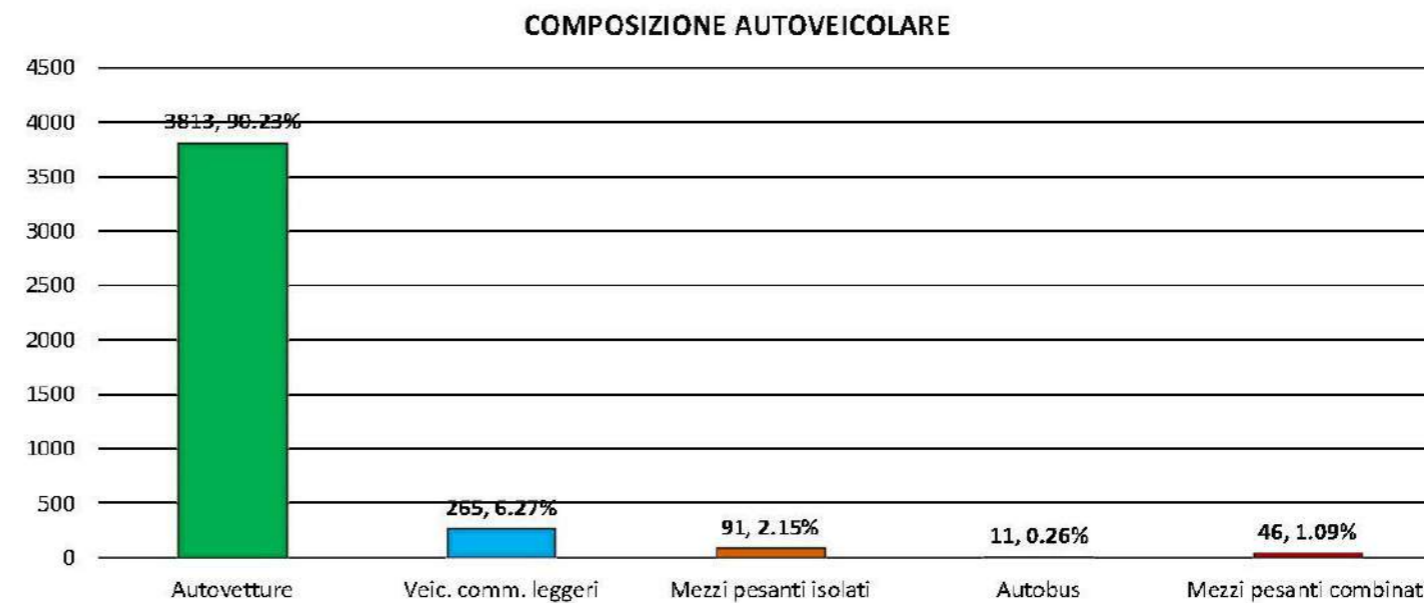
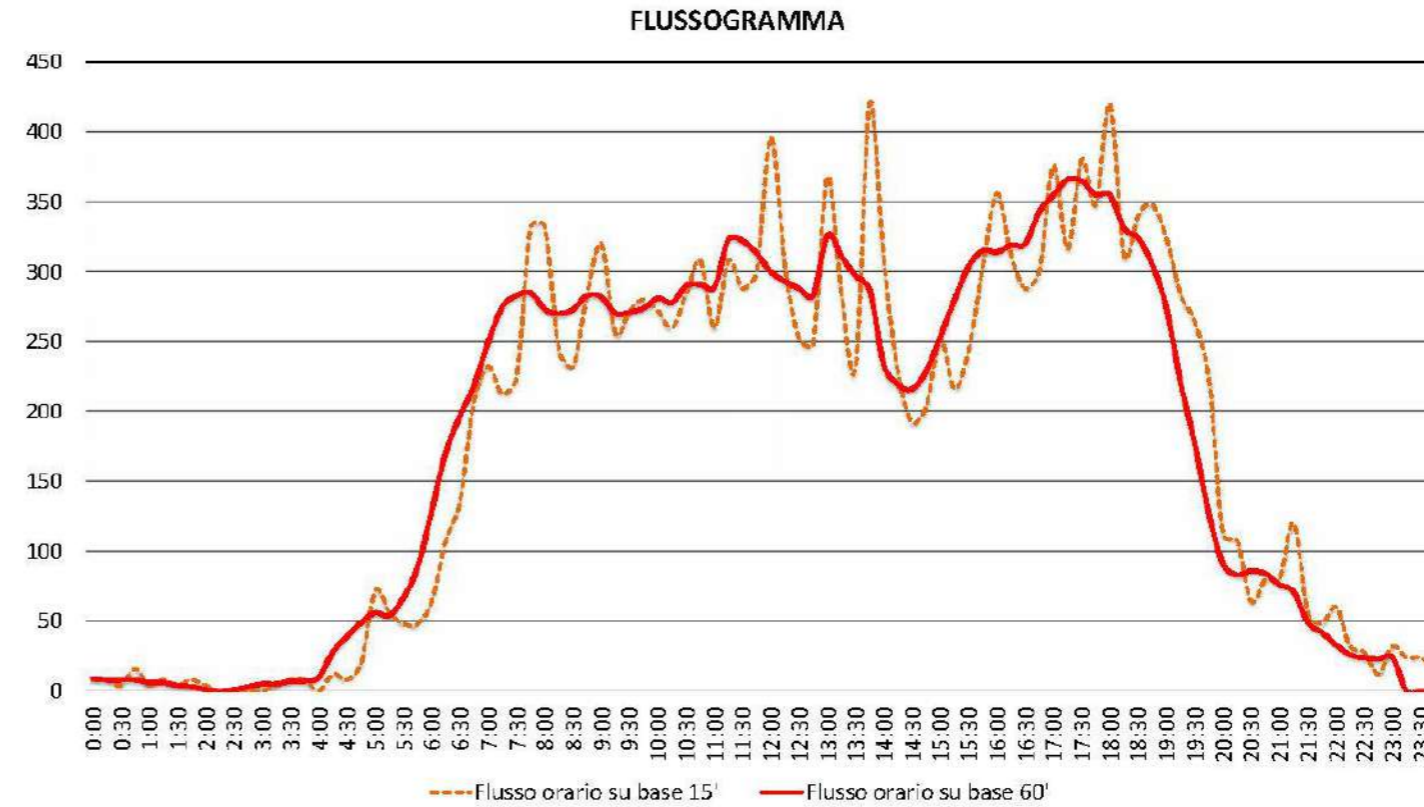
Indagine di traffico - Relazione di sintesi								
Sezione: 07B								
<p>È stata condotta un'indagine di traffico veicolare sulla sezione n. 07B localizzata su SR444 Via Sandro Pertini (Gualdo Tadino), tra Via Campania e SS3 Flaminia. L'indagine è durata 24 ore consecutive dalle 00:00 di martedì 13/12/2022 alle 00:00 di mercoledì 14/12/2022, l'intervallo di rilievo è stato di 15'.</p> <p>Direzione: da Via Campania a SS3 Flaminia.</p> <p>L'indagine di traffico veicolare sulla sezione n. 07B, direzione da Via Campania a SS3 Flaminia è stata condotta con unità video MIOVISION Scout.</p>								
VOLUMI DI TRAFFICO E ORA DI PUNTA								
<p>Il volume totale di traffico registrato nelle 24 ore è pari a 4226 autoveicoli, con un volume massimo su base 15' di 420 autoveicoli alle ore 13:45 di martedì 13/12/2022 e su base oraria di 366 alle ore 17:15 di martedì 13/12/2022; il volume minimo registrato su base 15' è di 0 autoveicoli alle ore 02:15 di martedì 13/12/2022 e su base oraria è di 0 veicoli alle ore 02:15 di martedì 13/12/2022.</p>								
COMPOSIZIONE VEICOLARE								
<p>La tabella seguente riporta il totale di veicoli relativi in ogni classe veicolare.</p>								
Periodo			Totale auto veicoli					
	Bici	Moto		Autovetture	Veic. comm. leggeri	Mezzi pesanti isolati	Autobus	Mezzi pesanti combinati
mar 13.12.2022	0	4	4'226	3'813	265	91	11	46
<p>FERIALE - il 96.5% degli autoveicoli classificati è costituito da veicoli leggeri per un totale di 4078 veicoli. I veicoli pesanti rappresentano il 3.5%.</p>								

Sezione: 07B
Strada: SR444 Via Sandro Pertini (Gualdo Tadino)
Tra: Via Campania
E: SS3 Flaminia

DATA: martedì 13/12/2022

inizio intervallo	autoveicoli rilevati in 15'	flusso orario su base 15'	flusso orario su base 60'
13/12/22 00:00	2	8	9
13/12/22 00:15	2	8	8
13/12/22 00:30	1	4	8
13/12/22 00:45	4	16	8
13/12/22 01:00	1	4	6
13/12/22 01:15	2	8	6
13/12/22 01:30	1	4	4
13/12/22 01:45	2	8	3
13/12/22 02:00	1	4	1
13/12/22 02:15	0	0	0
13/12/22 02:30	0	0	1
13/12/22 02:45	0	0	3
13/12/22 03:00	0	0	5
13/12/22 03:15	1	4	5
13/12/22 03:30	2	8	7
13/12/22 03:45	2	8	7
13/12/22 04:00	0	0	10
13/12/22 04:15	3	12	28
13/12/22 04:30	2	8	39
13/12/22 04:45	5	20	49
13/12/22 05:00	18	72	56
13/12/22 05:15	14	56	54
13/12/22 05:30	12	48	67
13/12/22 05:45	12	48	89
13/12/22 06:00	16	64	129
13/12/22 06:15	27	108	171
13/12/22 06:30	34	136	197
13/12/22 06:45	52	208	219
13/12/22 07:00	58	232	250
13/12/22 07:15	53	212	275
13/12/22 07:30	56	224	283
13/12/22 07:45	83	332	285
13/12/22 08:00	83	332	273
13/12/22 08:15	61	244	270
13/12/22 08:30	58	232	273
13/12/22 08:45	71	284	283
13/12/22 09:00	80	320	282
13/12/22 09:15	64	256	270
13/12/22 09:30	68	272	271
13/12/22 09:45	70	280	274
13/12/22 10:00	68	272	281
13/12/22 10:15	65	260	278
13/12/22 10:30	71	284	290
13/12/22 10:45	77	308	291
13/12/22 11:00	65	260	289
13/12/22 11:15	77	308	323
13/12/22 11:30	72	288	322
13/12/22 11:45	75	300	313

inizio intervallo	autoveicoli rilevati in 15'	flusso orario su base 15'	flusso orario su base 60'
13/12/22 12:00	99	396	300
13/12/22 12:15	76	304	293
13/12/22 12:30	63	252	288
13/12/22 12:45	62	248	283
13/12/22 13:00	92	368	326
13/12/22 13:15	71	284	311
13/12/22 13:30	58	232	297
13/12/22 13:45	105	420	287
13/12/22 14:00	77	308	233
13/12/22 14:15	57	228	219
13/12/22 14:30	48	192	216
13/12/22 14:45	51	204	229
13/12/22 15:00	63	252	254
13/12/22 15:15	54	216	280
13/12/22 15:30	61	244	304
13/12/22 15:45	76	304	315
13/12/22 16:00	89	356	314
13/12/22 16:15	78	312	319
13/12/22 16:30	72	288	320
13/12/22 16:45	75	300	343
13/12/22 17:00	94	376	355
13/12/22 17:15	79	316	366
13/12/22 17:30	95	380	365
13/12/22 17:45	87	348	355
13/12/22 18:00	105	420	355
13/12/22 18:15	78	312	331
13/12/22 18:30	85	340	324
13/12/22 18:45	87	348	305
13/12/22 19:00	81	324	274
13/12/22 19:15	71	284	221
13/12/22 19:30	66	264	177
13/12/22 19:45	56	224	127
13/12/22 20:00	28	112	91
13/12/22 20:15	27	108	83
13/12/22 20:30	16	64	86
13/12/22 20:45	20	80	84
13/12/22 21:00	20	80	76
13/12/22 21:15	30	120	71
13/12/22 21:30	14	56	49
13/12/22 21:45	12	48	42
13/12/22 22:00	15	60	33
13/12/22 22:15	8	32	26
13/12/22 22:30	7	28	24
13/12/22 22:45	3	12	23
13/12/22 23:00	8	32	24
13/12/22 23:15	6	24	
13/12/22 23:30	6	24	
13/12/22 23:45	4	16	



ORA	ORA	Bici	Moto	Auto	Veic. com. leggeri	Mezzi pub. scelti	Autobus	Mezzi pub. combinati	Totale
13:22	0:00	0	0	2	0	0	0	2	
13:22	0:15	0	0	2	0	0	0	2	
13:22	0:30	0	0	1	0	0	0	1	
13:22	0:45	0	0	4	0	0	0	4	
13:22	1:00	0	0	1	0	0	0	1	
13:22	1:15	0	0	2	0	0	0	2	
13:22	1:30	0	0	1	0	0	0	1	
13:22	1:45	0	0	2	0	0	0	2	
13:22	2:00	0	0	1	0	0	0	1	
13:22	2:15	0	0	0	0	0	0	0	
13:22	2:30	0	0	0	0	0	0	0	
13:22	2:45	0	0	0	0	0	0	0	
13:22	3:00	0	0	0	0	0	0	0	
13:22	3:15	0	0	0	0	1	0	1	
13:22	3:30	0	0	1	1	0	0	2	
13:22	3:45	0	0	2	0	0	0	2	
13:22	4:00	0	0	0	0	0	0	0	
13:22	4:15	0	0	3	0	0	0	3	
13:22	4:30	0	0	2	0	0	0	2	
13:22	4:45	0	0	5	0	0	0	5	
13:22	5:00	0	0	13	1	1	0	18	
13:22	5:15	0	0	10	1	0	0	14	
13:22	5:30	0	0	11	0	1	0	12	
13:22	5:45	0	0	8	3	1	0	12	
13:22	6:00	0	0	14	1	1	0	16	
13:22	6:15	0	0	22	4	0	1	27	
13:22	6:30	0	0	27	3	4	0	34	
13:22	6:45	0	0	45	2	2	0	50	
13:22	7:00	0	0	45	10	3	0	58	
13:22	7:15	0	0	45	5	1	1	53	
13:22	7:30	0	0	60	3	1	0	66	
13:22	7:45	0	0	70	3	3	0	76	
13:22	8:00	0	0	71	3	3	1	81	
13:22	8:15	0	0	65	2	0	1	68	
13:22	8:30	0	0	60	5	2	0	67	
13:22	8:45	0	0	61	9	1	0	71	
13:22	9:00	0	0	72	5	2	0	80	
13:22	9:15	0	0	67	5	2	0	74	
13:22	9:30	0	0	60	5	3	0	68	
13:22	9:45	0	0	61	6	3	0	70	
13:22	10:00	0	0	60	5	2	0	67	
13:22	10:15	0	0	69	4	1	0	74	
13:22	10:30	0	0	65	5	1	0	71	
13:22	10:45	0	0	63	9	2	0	74	
13:22	11:00	0	0	69	4	2	0	75	
13:22	11:15	0	0	69	5	1	0	75	
13:22	11:30	0	0	69	4	0	0	73	
13:22	11:45	0	0	65	5	4	0	74	
13:22	12:00	0	0	61	4	2	0	67	
13:22	12:15	0	0	62	5	1	0	68	
13:22	12:30	0	0	66	5	2	0	73	
13:22	12:45	0	0	65	4	2	0	71	
13:22	13:00	0	0	87	3	1	1	92	
13:22	13:15	0	0	65	2	0	0	67	
13:22	13:30	0	0	64	1	2	0	67	
13:22	13:45	0	0	101	2	1	0	104	
13:22	14:00	0	0	65	4	3	2	74	
13:22	14:15	0	0	60	5	2	0	67	
13:22	14:30	0	0	40	3	3	0	46	
13:22	14:45	0	0	42	4	3	0	49	
13:22	15:00	0	0	57	5	1	0	63	
13:22	15:15	0	0	45	6	2	0	53	
13:22	15:30	0	0	62	5	1	0	68	
13:22	15:45	0	0	69	3	2	0	74	
13:22	16:00	0	0	65	3	1	0	69	
13:22	16:15	0	0	60	5	1	0	66	
13:22	16:30	0	0	61	6	1	0	68	
13:22	16:45	0	0	71	3	0	1	75	
13:22	17:00	0	0	89	4	1	0	94	
13:22	17:15	0	0	72	5	2	0	79	
13:22	17:30	0	0	85	6	1	1	93	
13:22	17:45	0	0	81	5	1	0	87	
13:22	18:00	0	0	101	4	0	0	105	
13:22	18:15	0	0	72	5	0	0	77	
13:22	18:30	0	0	73	4	1	1	80	
13:22	18:45	0	0	85	1	0	0	86	
13:22	19:00	0	0	79	2	0	0	81	
13:22	19:15	0	0	70	1	0	0	71	
13:22	19:30	0	0	63	3	0	0	66	
13:22	19:45	0	0	62	3	0	0	65	
13:22	20:00	0	0	27	1	0	0	28	
13:22	20:15	0	0	27	0	0	0	27	
13:22	20:30	0	0	15	1	0	0	16	
13:22	20:45	0	0	20	0	0	0	20	
13:22	21:00	0	0	20	0	0	0	20	
13:22	21:15	0	0	29	1	0	0	30	
13:22	21:30	0	0	14	0	0	0	14	
13:22	21:45	0	0	11	1	0	0	12	
13:22	22:00	0	0	15	0	0	0	15	
13:22	22:15	0	0	8	0	0	0	8	
13:22	22:30	0	0	7	0	0	0	7	
13:22	22:45	0	0	3	0	0	0	3	
13:22	23:00	0	0	8	0	0	0	8	
13:22	23:15	0	0	6	0	0	0	6	
13:22	23:30	0	0	6	0	0	0	6	
13:22	23:45	0	0	4	0	0	0	4	

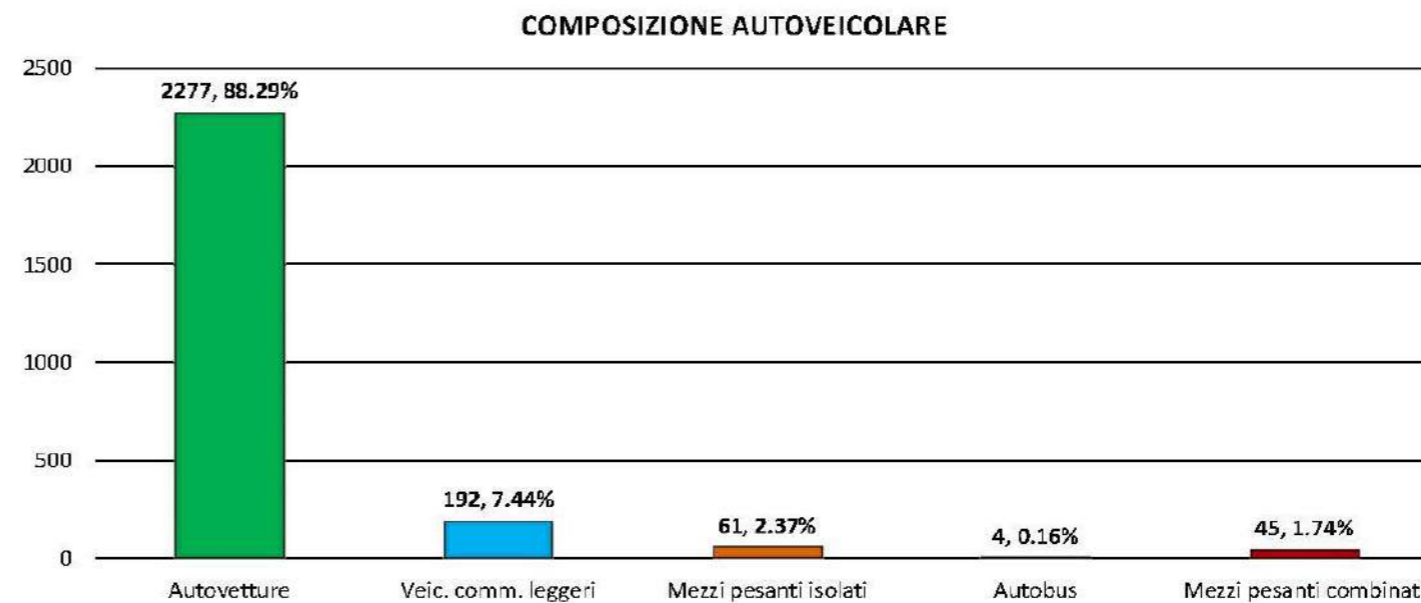
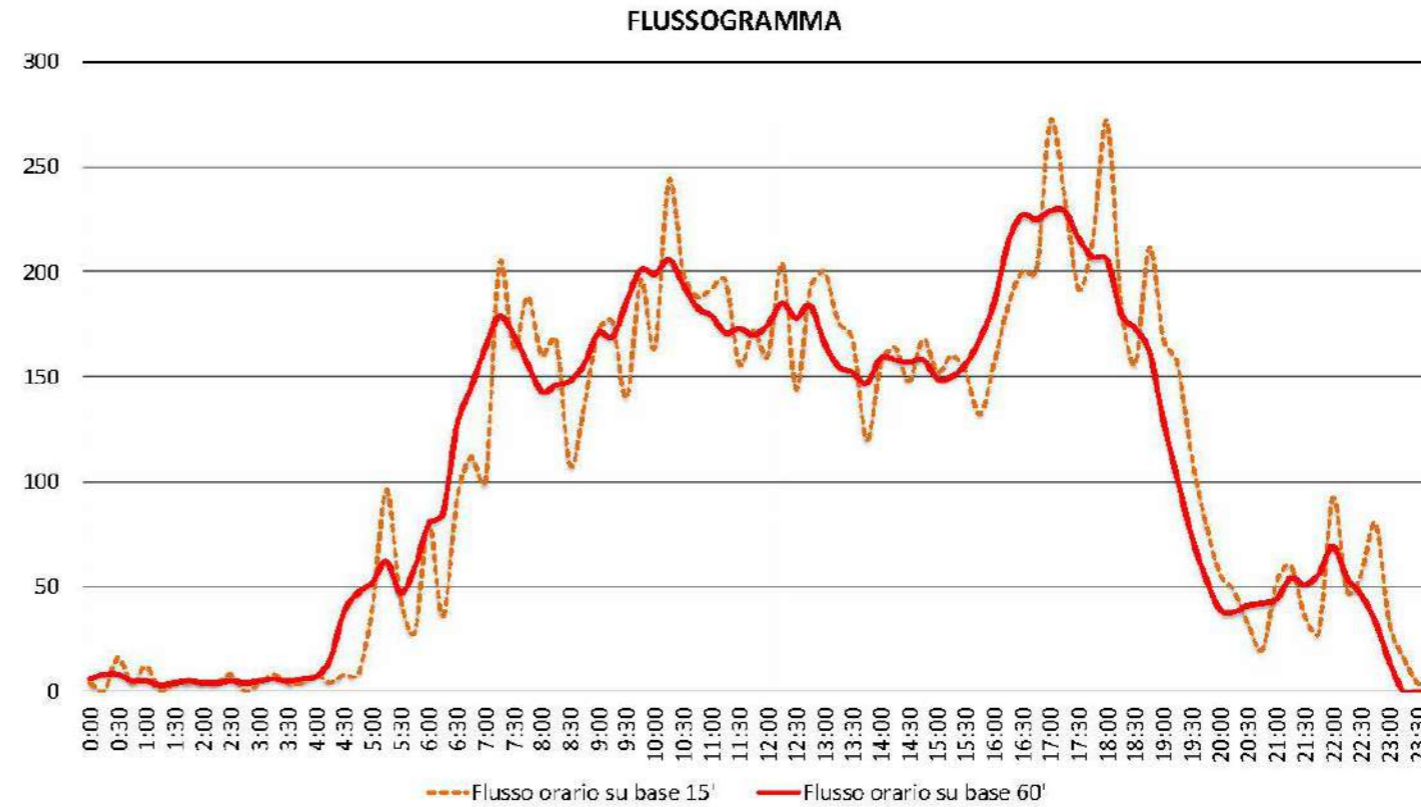
Indagine di traffico - Relazione di sintesi								
Sezione: 08A								
È stata condotta un'indagine di traffico veicolare sulla sezione n. 08A localizzata su SS3 Flaminia km 196+800, tra Osteria del Gatto e SS318. L'indagine è durata 24 ore consecutive dalle 00:00 di martedì 13/12/2022 alle 00:00 di mercoledì 14/12/2022, l'intervallo di rilievo è stato di 15'.								
Direzione: da Osteria del Gatto a SS318.								
L'indagine di traffico veicolare sulla sezione n. 08A, direzione da Osteria del Gatto a SS318 è stata condotta con unità video MIOVISION Scout.								
VOLUMI DI TRAFFICO E ORA DI PUNTA								
Il volume totale di traffico registrato nelle 24 ore è pari a 2579 autoveicoli, con un volume massimo su base 15' di 272 autoveicoli alle ore 17:00 di martedì 13/12/2022 e su base oraria di 229 alle ore 17:00 di martedì 13/12/2022; il volume minimo registrato su base 15' è di 0 autoveicoli alle ore 00:15 di martedì 13/12/2022 e su base oraria è di 3 veicoli alle ore 01:15 di martedì 13/12/2022.								
COMPOSIZIONE VEICOLARE								
La tabella seguente riporta il totale di veicoli relativi in ogni classe veicolare.								
Periodo			Totale auto veicoli					
	Bici	Moto		Autovetture	Veic. comm. leggeri	Mezzi pesanti isolati	Autobus	Mezzi pesanti combinati
mar 13.12.2022	1	3	2'579	2'277	192	61	4	45
FERIALE - il 95.7% degli autoveicoli classificati è costituito da veicoli leggeri per un totale di 2469 veicoli. I veicoli pesanti rappresentano il 4.3%.								

Sezione: 08A
Strada: SS3 Flaminia km 196+800
Tra: Osteria del Gatto
E: SS318

inizio intervallo	autoveicoli rilevati in 15'	flusso orario su base 15'	flusso orario su base 60'
13/12/22 00:00	1	4	6
13/12/22 00:15	0	0	8
13/12/22 00:30	4	16	8
13/12/22 00:45	1	4	5
13/12/22 01:00	3	12	5
13/12/22 01:15	0	0	3
13/12/22 01:30	1	4	4
13/12/22 01:45	1	4	5
13/12/22 02:00	1	4	4
13/12/22 02:15	1	4	4
13/12/22 02:30	2	8	5
13/12/22 02:45	0	0	4
13/12/22 03:00	1	4	5
13/12/22 03:15	2	8	6
13/12/22 03:30	1	4	5
13/12/22 03:45	1	4	6
13/12/22 04:00	2	8	7
13/12/22 04:15	1	4	15
13/12/22 04:30	2	8	38
13/12/22 04:45	2	8	47
13/12/22 05:00	10	40	52
13/12/22 05:15	24	96	62
13/12/22 05:30	11	44	47
13/12/22 05:45	7	28	59
13/12/22 06:00	20	80	80
13/12/22 06:15	9	36	85
13/12/22 06:30	23	92	127
13/12/22 06:45	26	112	145
13/12/22 07:00	25	100	164
13/12/22 07:15	51	204	179
13/12/22 07:30	41	164	170
13/12/22 07:45	47	188	156
13/12/22 08:00	40	160	143
13/12/22 08:15	42	168	146
13/12/22 08:30	27	108	148
13/12/22 08:45	34	136	156
13/12/22 09:00	43	172	171
13/12/22 09:15	44	176	169
13/12/22 09:30	35	140	186
13/12/22 09:45	49	196	201
13/12/22 10:00	41	164	199
13/12/22 10:15	61	244	206
13/12/22 10:30	50	200	194
13/12/22 10:45	47	188	183
13/12/22 11:00	46	192	179
13/12/22 11:15	49	196	171
13/12/22 11:30	39	156	173
13/12/22 11:45	43	172	170

inizio intervallo	autoveicoli rilevati in 15'	flusso orario su base 15'	flusso orario su base 60'
13/12/22 12:00	40	160	175
13/12/22 12:15	51	204	185
13/12/22 12:30	36	144	178
13/12/22 12:45	48	192	184
13/12/22 13:00	50	200	166
13/12/22 13:15	44	176	155
13/12/22 13:30	42	168	152
13/12/22 13:45	30	120	147
13/12/22 14:00	39	156	159
13/12/22 14:15	41	164	158
13/12/22 14:30	37	148	157
13/12/22 14:45	42	168	158
13/12/22 15:00	38	152	149
13/12/22 15:15	40	160	150
13/12/22 15:30	38	152	156
13/12/22 15:45	33	132	168
13/12/22 16:00	39	156	185
13/12/22 16:15	46	184	214
13/12/22 16:30	50	200	227
13/12/22 16:45	50	200	225
13/12/22 17:00	68	272	229
13/12/22 17:15	59	236	229
13/12/22 17:30	48	192	216
13/12/22 17:45	54	216	207
13/12/22 18:00	68	272	206
13/12/22 18:15	46	184	180
13/12/22 18:30	39	156	173
13/12/22 18:45	53	212	162
13/12/22 19:00	42	168	129
13/12/22 19:15	39	156	101
13/12/22 19:30	28	112	74
13/12/22 19:45	20	80	54
13/12/22 20:00	14	56	39
13/12/22 20:15	12	48	38
13/12/22 20:30	8	32	41
13/12/22 20:45	5	20	42
13/12/22 21:00	13	52	44
13/12/22 21:15	15	60	54
13/12/22 21:30	9	36	51
13/12/22 21:45	7	28	56
13/12/22 22:00	23	92	69
13/12/22 22:15	12	48	54
13/12/22 22:30	14	56	46
13/12/22 22:45	20	80	33
13/12/22 23:00	8	32	14
13/12/22 23:15	4	16	
13/12/22 23:30	1	4	
13/12/22 23:45	1	4	

DATA: martedì 13/12/2022



ORA	ORA	Bici	Moto	Auto	Veic. com. leggeri	Mezzi pini. scelti	Autobus	Mezzi pini. combinati	Totale
13:22	0:00	0	0	0	1	0	0	1	
13:22	0:15	0	0	0	0	0	0	0	
13:22	0:30	0	0	3	1	0	0	4	
13:22	0:45	0	0	0	0	1	0	1	
13:22	1:00	0	0	3	0	0	0	3	
13:22	1:15	0	0	0	0	0	0	0	
13:22	1:30	0	0	1	0	0	0	1	
13:22	1:45	0	0	0	0	1	0	1	
13:22	2:00	0	0	0	1	0	0	1	
13:22	2:15	0	0	1	0	0	0	1	
13:22	2:30	0	0	2	0	0	0	2	
13:22	2:45	0	0	0	0	0	0	0	
13:22	3:00	0	0	0	1	0	0	1	
13:22	3:15	0	0	0	1	1	0	2	
13:22	3:30	0	0	0	1	0	0	1	
13:22	3:45	0	0	1	0	0	0	1	
13:22	4:00	0	0	2	0	0	0	2	
13:22	4:15	0	0	0	1	0	0	1	
13:22	4:30	0	0	2	0	0	0	2	
13:22	4:45	0	0	1	1	0	0	2	
13:22	5:00	0	0	8	0	0	0	10	
13:22	5:15	0	0	22	0	1	0	24	
13:22	5:30	0	0	8	0	2	0	11	
13:22	5:45	0	0	3	1	2	0	7	
13:22	6:00	0	0	17	2	1	0	20	
13:22	6:15	0	0	5	2	0	0	9	
13:22	6:30	0	0	17	4	1	0	23	
13:22	6:45	0	0	21	0	4	1	28	
13:22	7:00	0	0	20	5	0	0	25	
13:22	7:15	0	0	41	5	2	0	51	
13:22	7:30	0	0	37	4	0	0	41	
13:22	7:45	0	0	36	5	2	0	47	
13:22	8:00	0	0	35	3	2	0	40	
13:22	8:15	0	0	30	8	2	1	43	
13:22	8:30	0	0	23	3	0	0	27	
13:22	8:45	0	0	22	1	1	0	24	
13:22	9:00	0	0	24	5	2	0	33	
13:22	9:15	0	0	27	4	2	0	37	
13:22	9:30	0	0	24	1	0	0	26	
13:22	9:45	0	0	42	2	4	0	50	
13:22	10:00	0	0	34	5	2	0	41	
13:22	10:15	0	0	63	4	4	0	71	
13:22	10:30	0	0	44	3	2	0	50	
13:22	10:45	0	0	42	3	2	0	47	
13:22	11:00	0	0	47	0	1	0	48	
13:22	11:15	0	0	41	8	0	0	49	
13:22	11:30	0	0	33	2	2	0	39	
13:22	11:45	0	0	36	5	0	0	43	
13:22	12:00	0	0	31	7	1	0	40	
13:22	12:15	0	0	44	4	3	0	51	
13:22	12:30	0	0	35	1	0	0	36	
13:22	12:45	0	0	37	5	0	0	42	
13:22	13:00	0	0	41	2	1	0	45	
13:22	13:15	0	0	41	2	1	0	44	
13:22	13:30	0	0	38	4	0	0	42	
13:22	13:45	0	0	25	3	0	0	30	
13:22	14:00	1	0	27	1	0	1	30	
13:22	14:15	0	0	32	5	3	0	41	
13:22	14:30	0	0	32	3	0	1	37	
13:22	14:45	0	0	35	4	1	0	42	
13:22	15:00	0	0	32	4	1	0	38	
13:22	15:15	0	0	34	5	0	0	40	
13:22	15:30	0	0	24	4	0	0	30	
13:22	15:45	0	0	31	1	1	0	33	
13:22	16:00	0	0	35	3	0	0	39	
13:22	16:15	0	0	38	5	1	0	44	
13:22	16:30	0	0	47	2	0	0	50	
13:22	16:45	0	0	47	2	0	0	50	
13:22	17:00	0	0	64	3	1	0	68	
13:22	17:15	0	0	61	5	1	0	67	
13:22	17:30	0	0	45	2	0	0	48	
13:22	17:45	0	0	62	2	0	0	64	
13:22	18:00	0	0	67	1	0	0	68	
13:22	18:15	0	0	46	0	0	0	46	
13:22	18:30	0	0	38	1	0	0	39	
13:22	18:45	0	1	51	2	0	0	54	
13:22	19:00	0	0	40	1	1	0	42	
13:22	19:15	0	2	39	0	0	0	41	
13:22	19:30	0	0	26	0	0	0	26	
13:22	19:45	0	0	17	3	0	0	20	
13:22	20:00	0	0	15	0	1	0	16	
13:22	20:15	0	0	11	1	0	0	12	
13:22	20:30	0	0	7	1	0	0	8	
13:22	20:45	0	0	5	0	0	0	5	
13:22	21:00	0	0	12	1	0	0	13	
13:22	21:15	0	0	15	0	0	0	15	
13:22	21:30	0	0	9	0	0	0	9	
13:22	21:45	0	0	7	0	0	0	7	
13:22	22:00	0	0	23	0	0	0	23	
13:22	22:15	0	0	10	2	0	0	12	
13:22	22:30	0	0	14	0	0	0	14	
13:22	22:45	0	0	15	1	0	0	16	
13:22	23:00	0	0	6	2	0	0	8	
13:22	23:15	0	0	4	0	0	0	4	
13:22	23:30	0	0	1	0	0	0	1	
13:22	23:45	0	0	1	0	0	0	1	

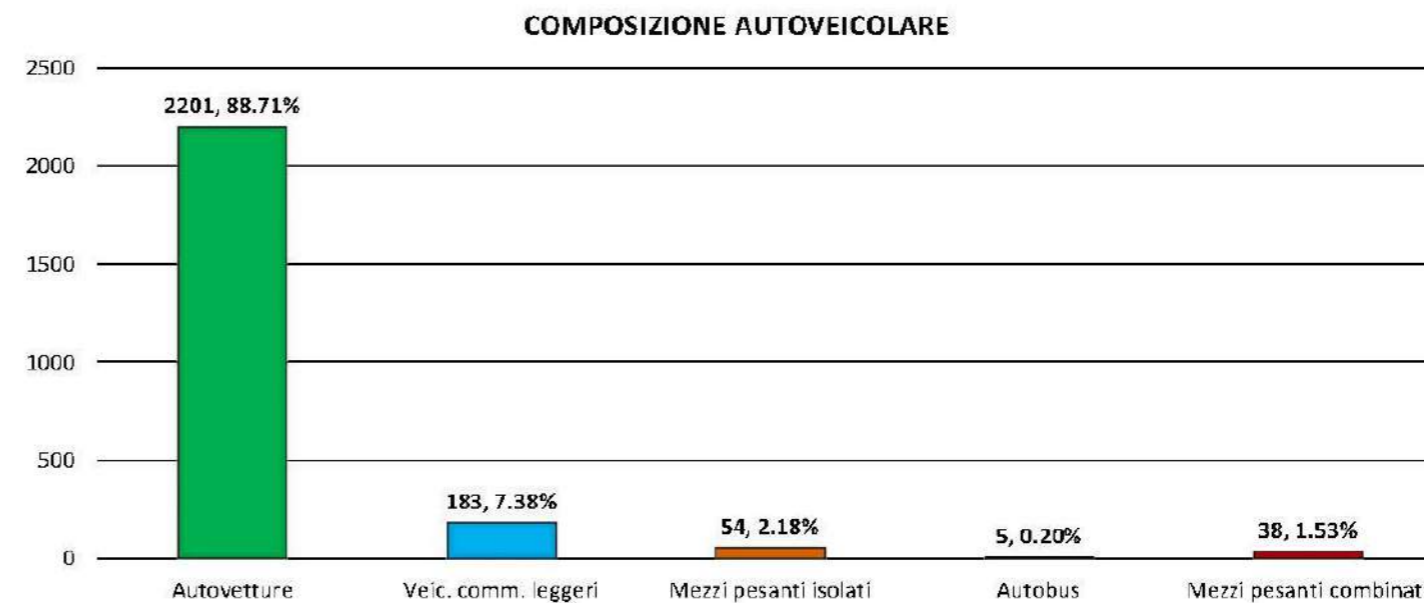
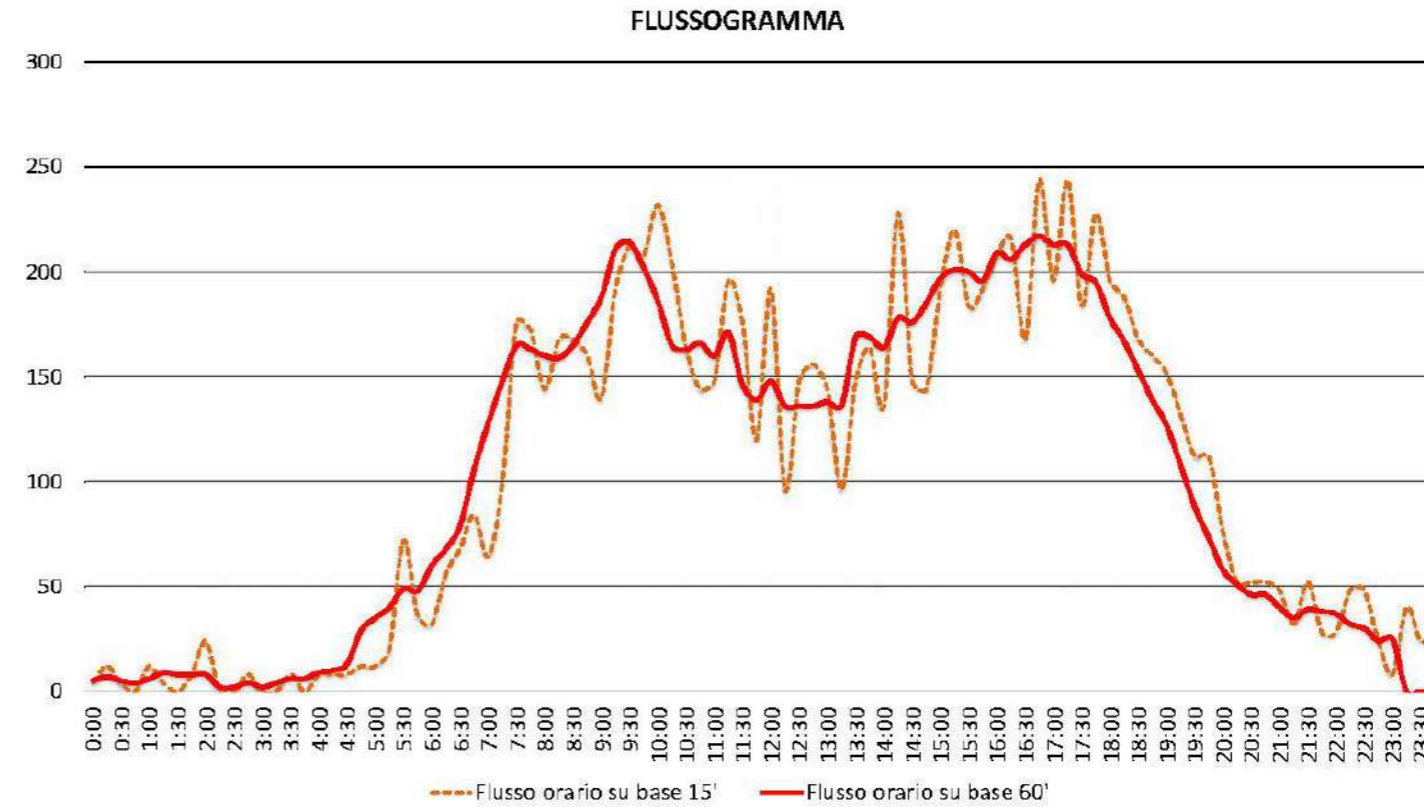
Indagine di traffico - Relazione di sintesi								
Sezione: 08B								
È stata condotta un'indagine di traffico veicolare sulla sezione n. 08B localizzata su SS3 Flaminia km 196+800, tra SS318 e Osteria del Gatto. L'indagine è durata 24 ore consecutive dalle 00:00 di martedì 13/12/2022 alle 00:00 di mercoledì 14/12/2022, l'intervallo di rilievo è stato di 15'.								
Direzione: da SS318 a Osteria del Gatto.								
L'indagine di traffico veicolare sulla sezione n. 08B, direzione da SS318 a Osteria del Gatto è stata condotta con unità video MIOVISION Scout.								
VOLUMI DI TRAFFICO E ORA DI PUNTA								
Il volume totale di traffico registrato nelle 24 ore è pari a 2481 autoveicoli, con un volume massimo su base 15' di 244 autoveicoli alle ore 16:45 di martedì 13/12/2022 e su base oraria di 217 alle ore 16:45 di martedì 13/12/2022; il volume minimo registrato su base 15' è di 0 autoveicoli alle ore 00:45 di martedì 13/12/2022 e su base oraria è di 2 veicoli alle ore 02:15 di martedì 13/12/2022.								
COMPOSIZIONE VEICOLARE								
La tabella seguente riporta il totale di veicoli relativi in ogni classe veicolare.								
Periodo			Totale auto veicoli					
	Bici	Moto		Autovetture	Veic. comm. leggeri	Mezzi pesanti isolati	Autobus	Mezzi pesanti combinati
mar 13.12.2022	0	1	2'481	2'201	183	54	5	38
FERIALE - il 96.1% degli autoveicoli classificati è costituito da veicoli leggeri per un totale di 2384 veicoli. I veicoli pesanti rappresentano il 3.9%.								

Sezione: 08B
Strada: SS3 Flaminia km 196+800
Tra: SS318
E: Osteria del Gatto

inizio intervallo	autoveicoli rilevati in 15'	flusso orario su base 15'	flusso orario su base 60'
13/12/22 00:00	1	4	5
13/12/22 00:15	3	12	7
13/12/22 00:30	1	4	5
13/12/22 00:45	0	0	4
13/12/22 01:00	3	12	6
13/12/22 01:15	1	4	9
13/12/22 01:30	0	0	8
13/12/22 01:45	2	8	8
13/12/22 02:00	6	24	8
13/12/22 02:15	0	0	2
13/12/22 02:30	0	0	2
13/12/22 02:45	2	8	4
13/12/22 03:00	0	0	2
13/12/22 03:15	0	0	4
13/12/22 03:30	2	8	6
13/12/22 03:45	0	0	6
13/12/22 04:00	2	8	9
13/12/22 04:15	2	8	10
13/12/22 04:30	2	8	13
13/12/22 04:45	3	12	29
13/12/22 05:00	3	12	35
13/12/22 05:15	5	20	40
13/12/22 05:30	18	72	49
13/12/22 05:45	9	36	48
13/12/22 06:00	8	32	60
13/12/22 06:15	14	56	68
13/12/22 06:30	17	68	79
13/12/22 06:45	21	84	106
13/12/22 07:00	16	64	128
13/12/22 07:15	25	100	148
13/12/22 07:30	44	176	165
13/12/22 07:45	43	172	163
13/12/22 08:00	36	144	160
13/12/22 08:15	42	168	159
13/12/22 08:30	42	168	165
13/12/22 08:45	40	160	176
13/12/22 09:00	35	140	188
13/12/22 09:15	48	192	211
13/12/22 09:30	53	212	214
13/12/22 09:45	52	208	202
13/12/22 10:00	58	232	186
13/12/22 10:15	51	204	165
13/12/22 10:30	41	164	163
13/12/22 10:45	36	144	166
13/12/22 11:00	37	148	160
13/12/22 11:15	49	196	171
13/12/22 11:30	44	176	146
13/12/22 11:45	30	120	139

inizio intervallo	autoveicoli rilevati in 15'	flusso orario su base 15'	flusso orario su base 60'
13/12/22 12:00	48	192	148
13/12/22 12:15	24	96	136
13/12/22 12:30	37	148	136
13/12/22 12:45	39	156	136
13/12/22 13:00	36	144	138
13/12/22 13:15	24	96	136
13/12/22 13:30	37	148	169
13/12/22 13:45	41	164	169
13/12/22 14:00	34	136	164
13/12/22 14:15	57	228	178
13/12/22 14:30	37	148	176
13/12/22 14:45	36	144	185
13/12/22 15:00	48	192	197
13/12/22 15:15	55	220	201
13/12/22 15:30	46	184	200
13/12/22 15:45	48	192	196
13/12/22 16:00	52	208	209
13/12/22 16:15	54	216	206
13/12/22 16:30	42	168	213
13/12/22 16:45	61	244	217
13/12/22 17:00	49	196	213
13/12/22 17:15	61	244	213
13/12/22 17:30	46	184	199
13/12/22 17:45	57	228	195
13/12/22 18:00	49	196	178
13/12/22 18:15	47	188	167
13/12/22 18:30	42	168	153
13/12/22 18:45	40	160	139
13/12/22 19:00	38	152	127
13/12/22 19:15	33	132	108
13/12/22 19:30	28	112	88
13/12/22 19:45	28	112	73
13/12/22 20:00	19	76	58
13/12/22 20:15	13	52	51
13/12/22 20:30	13	52	46
13/12/22 20:45	13	52	46
13/12/22 21:00	12	48	40
13/12/22 21:15	8	32	35
13/12/22 21:30	13	52	39
13/12/22 21:45	7	28	38
13/12/22 22:00	7	28	37
13/12/22 22:15	12	48	32
13/12/22 22:30	12	48	30
13/12/22 22:45	6	24	24
13/12/22 23:00	2	8	25
13/12/22 23:15	10	40	
13/12/22 23:30	6	24	
13/12/22 23:45	7	28	

DATA: martedì 13/12/2022



Orario	Orario	Bici	Moto	Auto	Veic. com. leggeri	Mezzi pes. notte	Autobus	Mezzi pes. combinati	Totale
13h22	0:00	0	0	1	0	0	0	1	
13h22	0:15	0	0	3	0	0	0	3	
13h22	0:30	0	0	0	1	0	0	1	
13h22	0:45	0	0	0	0	0	0	0	
13h22	1:00	0	0	3	0	0	0	3	
13h22	1:15	0	0	1	0	0	0	1	
13h22	1:30	0	0	0	0	0	0	0	
13h22	1:45	0	0	2	0	0	0	2	
13h22	2:00	0	0	6	0	0	0	6	
13h22	2:15	0	0	0	0	0	0	0	
13h22	2:30	0	0	0	0	0	0	0	
13h22	2:45	0	0	1	1	0	0	2	
13h22	3:00	0	0	0	0	0	0	0	
13h22	3:15	0	0	0	0	0	0	0	
13h22	3:30	0	0	2	0	0	0	2	
13h22	3:45	0	0	0	0	0	0	0	
13h22	4:00	0	0	2	0	0	0	2	
13h22	4:15	0	0	2	0	0	0	2	
13h22	4:30	0	0	2	0	0	0	2	
13h22	4:45	0	0	3	0	0	0	3	
13h22	5:00	0	0	1	1	1	0	3	
13h22	5:15	0	0	3	2	0	0	5	
13h22	5:30	0	0	17	1	0	0	18	
13h22	5:45	0	0	9	0	0	0	9	
13h22	6:00	0	0	6	2	0	0	8	
13h22	6:15	0	0	8	3	3	0	14	
13h22	6:30	0	0	13	2	0	0	17	
13h22	6:45	0	0	18	1	1	0	21	
13h22	7:00	0	0	13	0	2	1	16	
13h22	7:15	0	0	20	2	2	0	25	
13h22	7:30	0	0	37	4	1	1	44	
13h22	7:45	0	0	38	3	1	0	43	
13h22	8:00	0	0	32	4	0	0	36	
13h22	8:15	0	0	38	3	0	0	42	
13h22	8:30	0	0	37	2	0	0	40	
13h22	8:45	0	0	35	3	1	0	40	
13h22	9:00	0	0	33	2	0	0	35	
13h22	9:15	0	0	29	8	1	0	40	
13h22	9:30	0	0	47	3	1	0	53	
13h22	9:45	0	0	46	4	0	0	52	
13h22	10:00	0	0	60	5	3	0	68	
13h22	10:15	0	1	42	6	2	0	52	
13h22	10:30	0	0	39	1	0	0	41	
13h22	10:45	0	0	30	4	2	0	36	
13h22	11:00	0	0	30	4	2	0	37	
13h22	11:15	0	0	41	3	2	0	49	
13h22	11:30	0	0	34	7	3	0	44	
13h22	11:45	0	0	25	4	1	0	30	
13h22	12:00	0	0	46	5	0	0	48	
13h22	12:15	0	0	34	0	0	0	34	
13h22	12:30	0	0	31	5	0	0	37	
13h22	12:45	0	0	34	4	0	0	39	
13h22	13:00	0	0	34	1	0	0	35	
13h22	13:15	0	0	22	2	0	0	24	
13h22	13:30	0	0	31	2	2	1	37	
13h22	13:45	0	0	34	5	1	0	41	
13h22	14:00	0	0	32	1	0	0	34	
13h22	14:15	0	0	32	3	1	0	37	
13h22	14:30	0	0	30	4	2	0	37	
13h22	14:45	0	0	30	5	0	1	36	
13h22	15:00	0	0	45	5	0	0	48	
13h22	15:15	0	0	46	7	0	1	55	
13h22	15:30	0	0	38	5	1	0	45	
13h22	15:45	0	0	41	3	1	0	48	
13h22	16:00	0	0	45	7	1	0	53	
13h22	16:15	0	0	50	3	1	0	54	
13h22	16:30	0	0	41	1	0	0	42	
13h22	16:45	0	0	29	0	0	0	29	
13h22	17:00	0	0	46	1	2	0	49	
13h22	17:15	0	0	69	1	0	0	71	
13h22	17:30	0	0	48	2	1	0	48	
13h22	17:45	0	0	64	2	0	0	67	
13h22	18:00	0	0	44	2	2	0	49	
13h22	18:15	0	0	39	6	2	0	47	
13h22	18:30	0	0	40	1	1	0	42	
13h22	18:45	0	0	36	3	2	0	40	
13h22	19:00	0	0	36	2	0	0	38	
13h22	19:15	0	0	31	2	0	0	33	
13h22	19:30	0	0	25	3	0	0	28	
13h22	19:45	0	0	27	1	0	0	28	
13h22	20:00	0	0	17	2	0	0	19	
13h22	20:15	0	0	13	0	0	0	13	
13h22	20:30	0	0	15	0	0	0	15	
13h22	20:45	0	0	12	0	1	0	13	
13h22	21:00	0	0	11	1	0	0	12	
13h22	21:15	0	0	8	0	0	0	8	
13h22	21:30	0	0	12	0	1	0	13	
13h22	21:45	0	0	7	0	0	0	7	
13h22	22:00	0	0	7	0	0	0	7	
13h22	22:15	0	0	12	0	0	0	12	
13h22	22:30	0	0	12	0	0	0	12	
13h22	22:45	0	0	6	0	0	0	6	
13h22	23:00	0	0	2	0	0	0	2	
13h22	23:15	0	0	9	1	0	0	10	
13h22	23:30	0	0	6	0	0	0	6	
13h22	23:45	0	0	6	0	1	0	7	

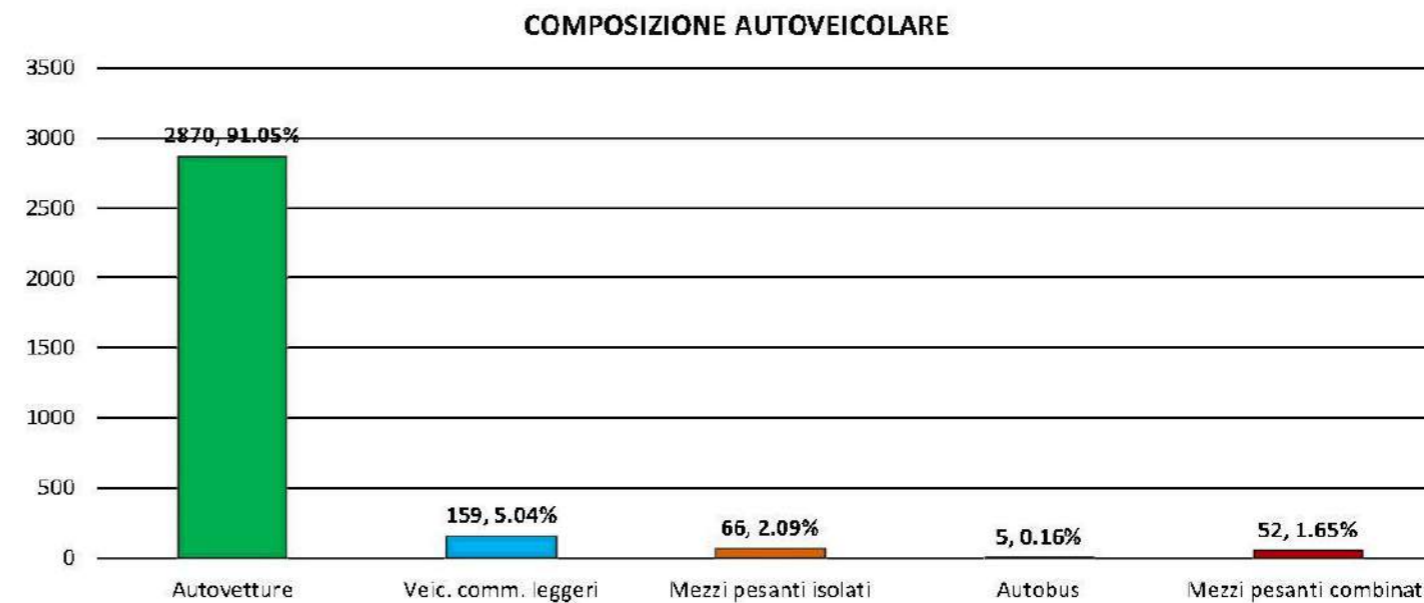
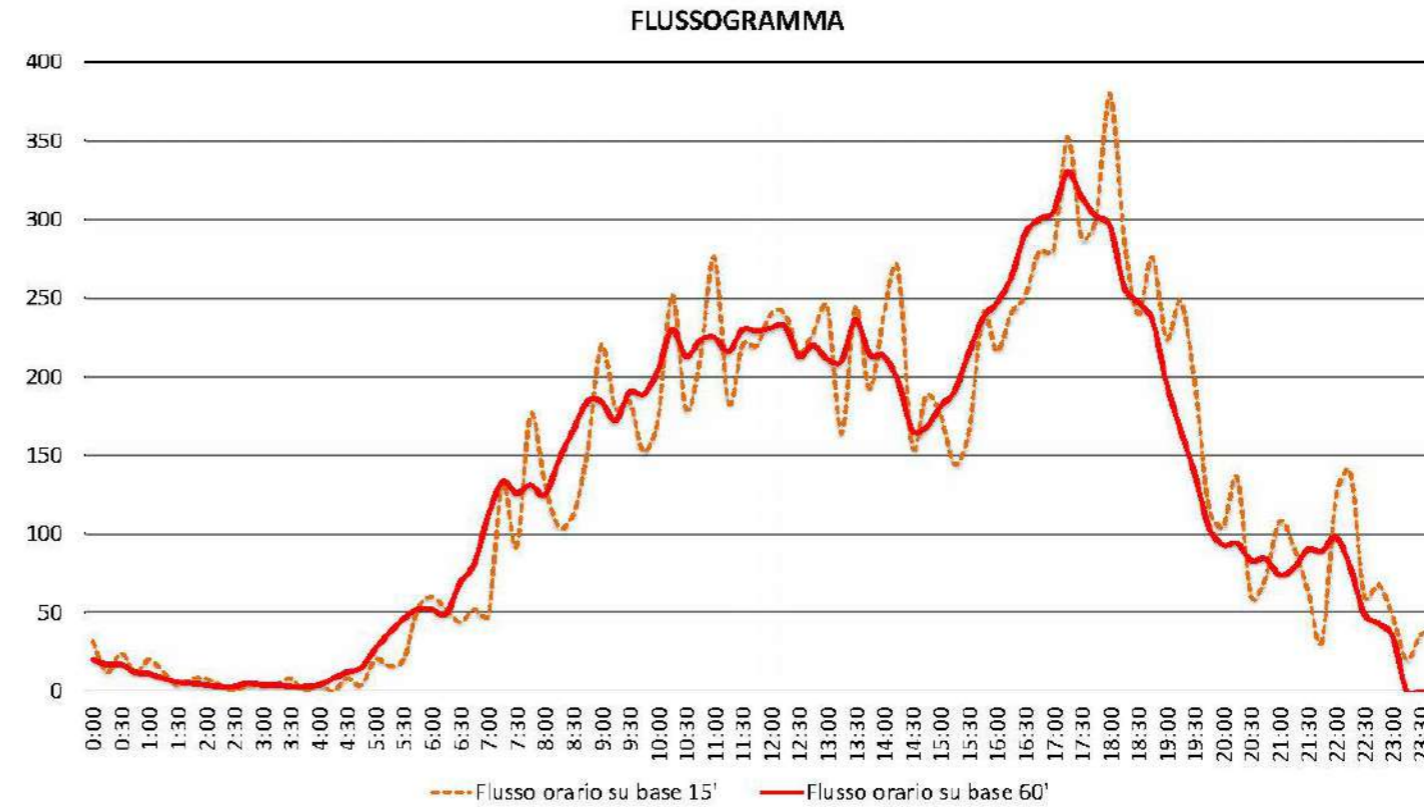
Indagine di traffico - Relazione di sintesi								
Sezione: 09A								
È stata condotta un'indagine di traffico veicolare sulla sezione n. 09A localizzata su SS3 Flaminia km 197+400, tra SS318 e Purello. L'indagine è durata 24 ore consecutive dalle 00:00 di martedì 13/12/2022 alle 00:00 di mercoledì 14/12/2022, l'intervallo di rilievo è stato di 15'.								
Direzione: da SS318 a Purello.								
L'indagine di traffico veicolare sulla sezione n. 09A, direzione da SS318 a Purello è stata condotta con unità video MIOVISION Scout.								
VOLUMI DI TRAFFICO E ORA DI PUNTA								
Il volume totale di traffico registrato nelle 24 ore è pari a 3152 autoveicoli, con un volume massimo su base 15' di 380 autoveicoli alle ore 18:00 di martedì 13/12/2022 e su base oraria di 330 alle ore 17:15 di martedì 13/12/2022; il volume minimo registrato su base 15' è di 0 autoveicoli alle ore 02:30 di martedì 13/12/2022 e su base oraria è di 3 veicoli alle ore 02:15 di martedì 13/12/2022.								
COMPOSIZIONE VEICOLARE								
La tabella seguente riporta il totale di veicoli relativi in ogni classe veicolare.								
Periodo			Totale auto veicoli					
	Bici	Moto		Autovetture	Veic. comm. leggeri	Mezzi pesanti isolati	Autobus	Mezzi pesanti combinati
mar 13.12.2022	1	3	3'152	2'870	159	66	5	52
FERIALE - il 96.1% degli autoveicoli classificati è costituito da veicoli leggeri per un totale di 3029 veicoli. I veicoli pesanti rappresentano il 3.9%.								

Sezione: 09A
Strada: SS3 Flaminia km 197+400
Tra: SS318
E: Purello

inizio intervallo	autoveicoli rilevati in 15'	flusso orario su base 15'	flusso orario su base 60'
13/12/22 00:00	8	32	20
13/12/22 00:15	3	12	17
13/12/22 00:30	6	24	17
13/12/22 00:45	3	12	12
13/12/22 01:00	5	20	11
13/12/22 01:15	3	12	8
13/12/22 01:30	1	4	6
13/12/22 01:45	2	8	5
13/12/22 02:00	2	8	4
13/12/22 02:15	1	4	3
13/12/22 02:30	0	0	3
13/12/22 02:45	1	4	5
13/12/22 03:00	1	4	4
13/12/22 03:15	1	4	4
13/12/22 03:30	2	8	3
13/12/22 03:45	0	0	3
13/12/22 04:00	1	4	4
13/12/22 04:15	0	0	8
13/12/22 04:30	2	8	12
13/12/22 04:45	1	4	15
13/12/22 05:00	5	20	27
13/12/22 05:15	4	16	37
13/12/22 05:30	5	20	46
13/12/22 05:45	13	52	52
13/12/22 06:00	15	60	52
13/12/22 06:15	13	52	49
13/12/22 06:30	11	44	69
13/12/22 06:45	13	52	81
13/12/22 07:00	12	48	112
13/12/22 07:15	33	132	133
13/12/22 07:30	23	92	126
13/12/22 07:45	44	176	131
13/12/22 08:00	33	132	125
13/12/22 08:15	26	104	147
13/12/22 08:30	28	112	166
13/12/22 08:45	38	152	184
13/12/22 09:00	55	220	184
13/12/22 09:15	45	180	172
13/12/22 09:30	46	184	190
13/12/22 09:45	38	152	189
13/12/22 10:00	43	172	204
13/12/22 10:15	63	252	230
13/12/22 10:30	45	180	213
13/12/22 10:45	53	212	223
13/12/22 11:00	69	276	225
13/12/22 11:15	46	184	216
13/12/22 11:30	55	220	230
13/12/22 11:45	55	220	229

inizio intervallo	autoveicoli rilevati in 15'	flusso orario su base 15'	flusso orario su base 60'
13/12/22 12:00	60	240	231
13/12/22 12:15	60	240	232
13/12/22 12:30	54	216	213
13/12/22 12:45	57	228	220
13/12/22 13:00	61	244	211
13/12/22 13:15	41	164	210
13/12/22 13:30	61	244	236
13/12/22 13:45	48	192	214
13/12/22 14:00	60	240	213
13/12/22 14:15	67	268	197
13/12/22 14:30	39	156	166
13/12/22 14:45	47	188	168
13/12/22 15:00	44	176	181
13/12/22 15:15	36	144	191
13/12/22 15:30	41	164	215
13/12/22 15:45	60	240	237
13/12/22 16:00	54	216	247
13/12/22 16:15	60	240	263
13/12/22 16:30	63	252	291
13/12/22 16:45	70	280	300
13/12/22 17:00	70	280	305
13/12/22 17:15	88	352	330
13/12/22 17:30	72	288	314
13/12/22 17:45	75	300	302
13/12/22 18:00	95	380	296
13/12/22 18:15	72	288	257
13/12/22 18:30	60	240	247
13/12/22 18:45	69	276	236
13/12/22 19:00	56	224	196
13/12/22 19:15	62	248	166
13/12/22 19:30	49	196	138
13/12/22 19:45	29	116	104
13/12/22 20:00	26	104	93
13/12/22 20:15	34	136	94
13/12/22 20:30	15	60	83
13/12/22 20:45	18	72	84
13/12/22 21:00	27	108	74
13/12/22 21:15	23	92	78
13/12/22 21:30	16	64	90
13/12/22 21:45	8	32	89
13/12/22 22:00	31	124	98
13/12/22 22:15	35	140	79
13/12/22 22:30	15	60	49
13/12/22 22:45	17	68	43
13/12/22 23:00	12	48	35
13/12/22 23:15	5	20	
13/12/22 23:30	9	36	
13/12/22 23:45	9	36	

DATA: martedì 13/12/2022



Orario	Orn	Bici	Moto	Veic. com. leggeri	Mezzi p.ve. scelti	Autobus	Mezzi p.ve. combinati	Totale
13h22	000	0	0	8	0	0	0	8
13h22	015	0	0	3	0	0	0	3
13h22	030	0	0	6	0	0	0	6
13h22	045	0	0	3	0	0	0	3
13h22	100	0	0	5	0	0	0	5
13h22	115	0	0	3	0	0	0	3
13h22	130	0	0	1	0	0	0	1
13h22	145	0	0	2	0	0	0	2
13h22	200	0	0	1	1	0	0	2
13h22	215	0	0	1	0	0	0	1
13h22	230	0	0	0	0	0	0	0
13h22	245	0	0	0	1	0	0	1
13h22	300	0	0	1	0	0	0	1
13h22	315	0	0	0	0	1	0	1
13h22	330	0	0	2	0	0	0	2
13h22	345	0	0	0	0	0	0	0
13h22	400	0	0	1	0	0	0	1
13h22	415	0	0	0	0	0	0	0
13h22	430	0	0	2	0	0	0	2
13h22	445	0	0	1	0	0	0	1
13h22	500	0	0	3	0	0	0	3
13h22	515	0	0	3	0	0	0	3
13h22	530	0	0	3	0	0	0	3
13h22	545	0	0	12	0	1	0	13
13h22	600	0	0	15	0	0	0	15
13h22	615	0	0	15	0	0	0	15
13h22	630	0	0	10	0	1	0	11
13h22	645	0	0	10	0	1	2	13
13h22	700	0	0	9	2	1	0	12
13h22	715	0	0	26	3	1	0	30
13h22	730	0	0	21	2	0	0	23
13h22	745	0	0	32	7	3	0	42
13h22	800	0	0	29	1	2	0	32
13h22	815	0	0	22	2	1	0	25
13h22	830	0	0	23	4	0	0	27
13h22	845	0	0	31	2	3	0	36
13h22	900	0	0	43	7	3	0	53
13h22	915	0	0	39	4	1	0	44
13h22	930	0	0	43	1	1	0	45
13h22	945	0	0	32	4	2	0	38
13h22	1000	0	0	41	2	0	0	43
13h22	1015	0	0	53	3	4	0	60
13h22	1030	0	0	37	5	2	0	44
13h22	1045	0	0	43	5	3	0	51
13h22	1100	0	0	62	3	2	0	67
13h22	1115	0	0	40	3	2	0	45
13h22	1130	0	0	41	9	3	0	53
13h22	1145	0	0	46	3	1	0	50
13h22	1200	0	0	46	7	2	0	55
13h22	1215	0	0	54	5	0	0	59
13h22	1230	0	0	61	1	0	0	62
13h22	1245	0	0	54	2	1	0	57
13h22	1300	0	0	66	3	0	0	69
13h22	1315	0	0	59	1	1	0	61
13h22	1330	0	0	65	7	1	0	73
13h22	1345	0	0	41	3	2	0	46
13h22	1400	0	0	62	3	2	0	67
13h22	1415	0	0	67	8	2	0	77
13h22	1430	0	0	33	3	2	0	38
13h22	1445	1	0	44	0	0	0	45
13h22	1500	0	0	41	1	1	0	43
13h22	1515	0	0	32	4	0	0	36
13h22	1530	0	0	33	4	1	0	38
13h22	1545	0	0	53	3	2	0	58
13h22	1600	0	0	62	2	0	0	64
13h22	1615	0	0	56	1	0	0	57
13h22	1630	0	0	61	1	0	0	62
13h22	1645	0	0	68	2	0	0	70
13h22	1700	0	0	69	0	1	0	70
13h22	1715	0	0	81	5	0	0	86
13h22	1730	0	0	69	3	0	0	72
13h22	1745	0	0	75	0	0	0	75
13h22	1800	0	0	85	0	0	0	85
13h22	1815	0	0	71	0	0	0	71
13h22	1830	0	0	69	1	0	0	70
13h22	1845	0	1	69	0	0	0	70
13h22	1900	0	0	63	2	1	0	66
13h22	1915	0	2	60	2	0	0	64
13h22	1930	0	0	47	2	0	0	49
13h22	1945	0	0	27	2	0	0	29
13h22	2000	0	0	22	1	3	0	26
13h22	2015	0	0	33	1	0	0	34
13h22	2030	0	0	15	0	0	0	15
13h22	2045	0	0	18	0	0	0	18
13h22	2100	0	0	27	0	0	0	27
13h22	2115	0	0	22	1	0	0	23
13h22	2130	0	0	16	0	0	0	16
13h22	2145	0	0	8	0	0	0	8
13h22	2200	0	0	29	2	0	0	31
13h22	2215	0	0	34	1	0	0	35
13h22	2230	0	0	15	0	0	0	15
13h22	2245	0	0	17	0	0	0	17
13h22	2300	0	0	11	1	0	0	12
13h22	2315	0	0	4	0	1	0	5
13h22	2330	0	0	9	0	0	0	9
13h22	2345	0	0	9	0	0	0	9

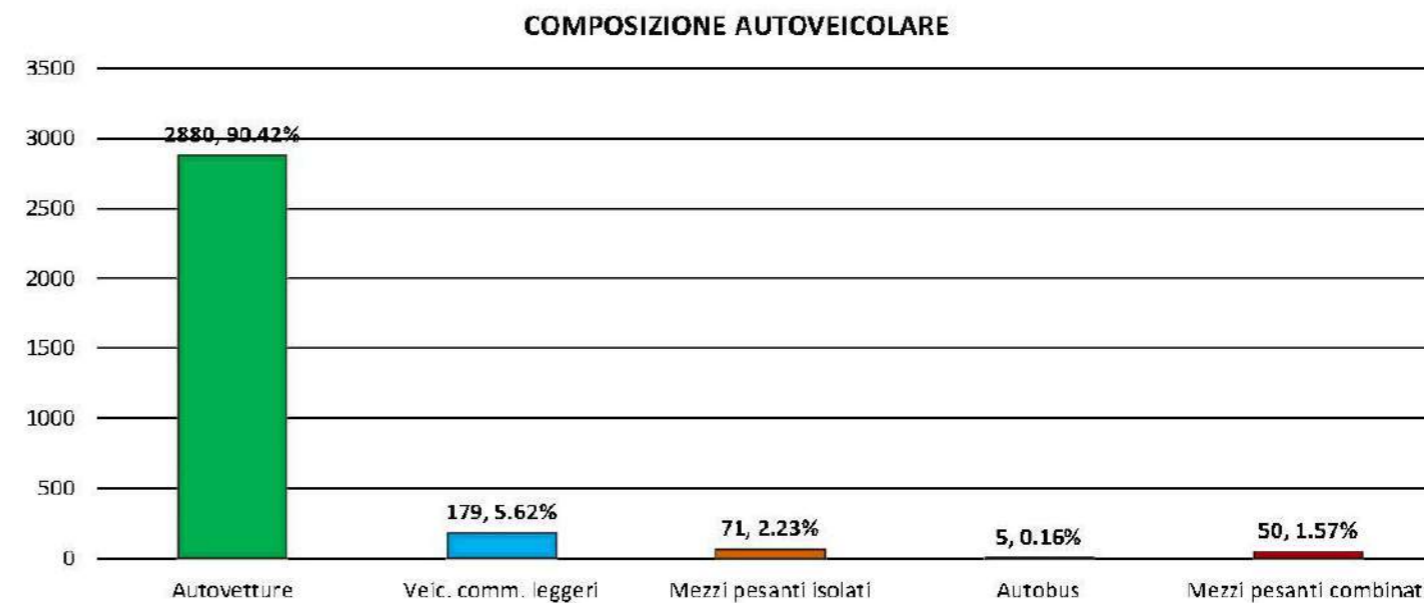
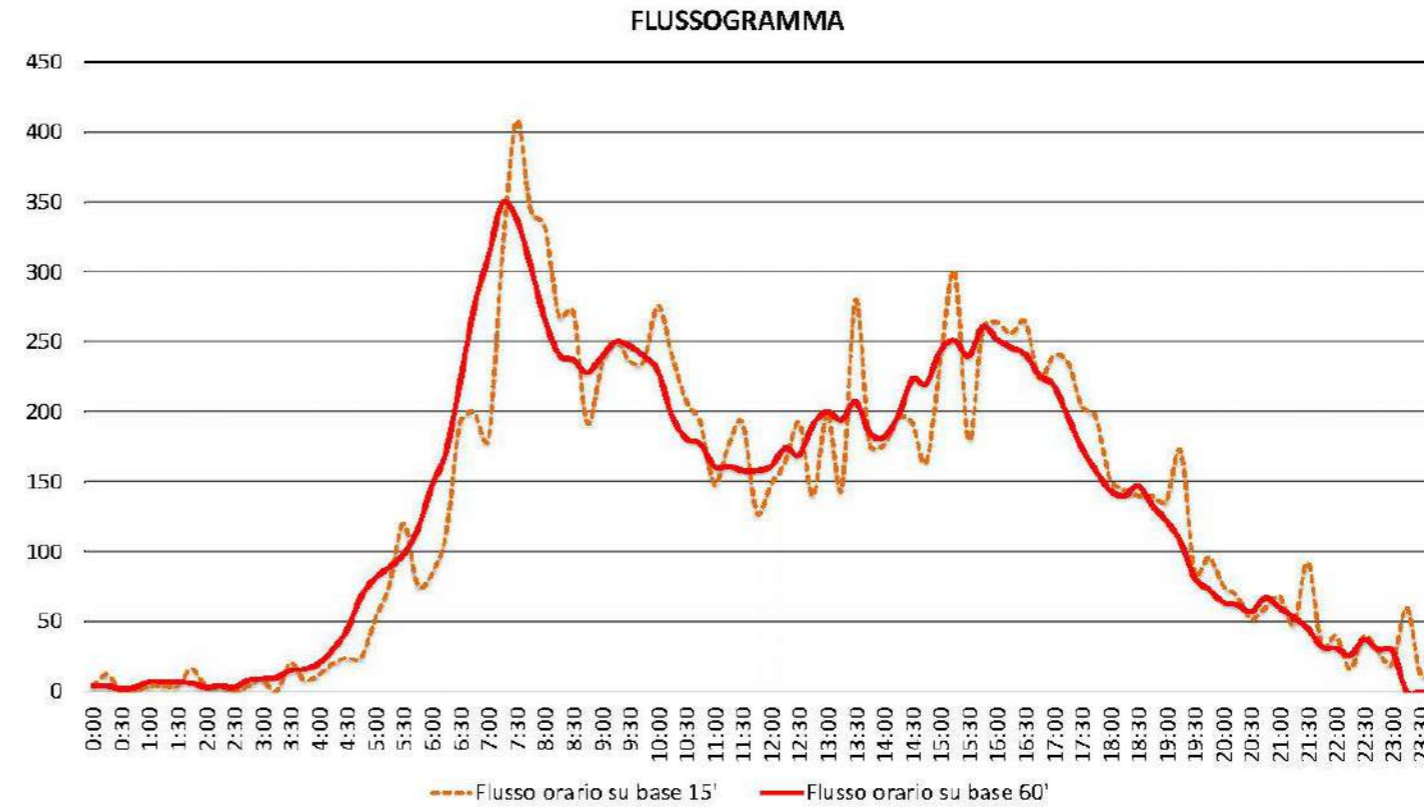
Indagine di traffico - Relazione di sintesi								
Sezione: 09B								
È stata condotta un'indagine di traffico veicolare sulla sezione n. 09B localizzata su SS3 Flaminia km 197+400, tra Purello e SS318. L'indagine è durata 24 ore consecutive dalle 00:00 di martedì 13/12/2022 alle 00:00 di mercoledì 14/12/2022, l'intervallo di rilievo è stato di 15'.								
Direzione: da Purello a SS318.								
L'indagine di traffico veicolare sulla sezione n. 09B, direzione da Purello a SS318 è stata condotta con unità video MIOVISION Scout.								
VOLUMI DI TRAFFICO E ORA DI PUNTA								
Il volume totale di traffico registrato nelle 24 ore è pari a 3185 autoveicoli, con un volume massimo su base 15' di 408 autoveicoli alle ore 07:30 di martedì 13/12/2022 e su base oraria di 349 alle ore 07:15 di martedì 13/12/2022; il volume minimo registrato su base 15' è di 0 autoveicoli alle ore 00:30 di martedì 13/12/2022 e su base oraria è di 2 veicoli alle ore 00:30 di martedì 13/12/2022.								
COMPOSIZIONE VEICOLARE								
La tabella seguente riporta il totale di veicoli relativi in ogni classe veicolare.								
Periodo			Totale auto veicoli					
	Bici	Moto		Autovetture	Veic. comm. leggeri	Mezzi pesanti isolati	Autobus	Mezzi pesanti combinati
mar 13.12.2022	0	1	3'185	2'880	179	71	5	50
FERIALE - il 96.0% degli autoveicoli classificati è costituito da veicoli leggeri per un totale di 3059 veicoli. I veicoli pesanti rappresentano il 4.0%.								

Sezione: 09B
Strada: SS3 Flaminia km 197+400
Tra: Purello
E: SS318

inizio intervallo	autoveicoli rilevati in 15'	flusso orario su base 15'	flusso orario su base 60'
13/12/22 00:00	1	4	4
13/12/22 00:15	3	12	4
13/12/22 00:30	0	0	2
13/12/22 00:45	0	0	3
13/12/22 01:00	1	4	7
13/12/22 01:15	1	4	7
13/12/22 01:30	1	4	7
13/12/22 01:45	4	16	6
13/12/22 02:00	1	4	3
13/12/22 02:15	1	4	4
13/12/22 02:30	0	0	3
13/12/22 02:45	1	4	8
13/12/22 03:00	2	8	9
13/12/22 03:15	0	0	10
13/12/22 03:30	5	20	15
13/12/22 03:45	2	8	16
13/12/22 04:00	3	12	20
13/12/22 04:15	5	20	30
13/12/22 04:30	6	24	44
13/12/22 04:45	6	24	68
13/12/22 05:00	13	52	81
13/12/22 05:15	19	76	89
13/12/22 05:30	30	120	98
13/12/22 05:45	19	76	116
13/12/22 06:00	21	84	147
13/12/22 06:15	28	112	171
13/12/22 06:30	48	192	221
13/12/22 06:45	50	200	275
13/12/22 07:00	45	180	311
13/12/22 07:15	78	312	349
13/12/22 07:30	102	408	338
13/12/22 07:45	86	344	304
13/12/22 08:00	83	332	266
13/12/22 08:15	67	268	241
13/12/22 08:30	68	272	237
13/12/22 08:45	48	192	228
13/12/22 09:00	58	232	239
13/12/22 09:15	63	252	250
13/12/22 09:30	59	236	247
13/12/22 09:45	59	236	240
13/12/22 10:00	69	276	229
13/12/22 10:15	60	240	197
13/12/22 10:30	52	208	181
13/12/22 10:45	48	192	177
13/12/22 11:00	37	148	161
13/12/22 11:15	44	176	161
13/12/22 11:30	48	192	158
13/12/22 11:45	32	128	158

inizio intervallo	autoveicoli rilevati in 15'	flusso orario su base 15'	flusso orario su base 60'
13/12/22 12:00	37	148	161
13/12/22 12:15	41	164	174
13/12/22 12:30	48	192	169
13/12/22 12:45	35	140	191
13/12/22 13:00	50	200	200
13/12/22 13:15	36	144	194
13/12/22 13:30	70	280	207
13/12/22 13:45	44	176	185
13/12/22 14:00	44	176	182
13/12/22 14:15	49	196	197
13/12/22 14:30	48	192	223
13/12/22 14:45	41	164	220
13/12/22 15:00	59	236	244
13/12/22 15:15	75	300	251
13/12/22 15:30	45	180	240
13/12/22 15:45	65	260	261
13/12/22 16:00	66	264	252
13/12/22 16:15	64	256	246
13/12/22 16:30	66	264	241
13/12/22 16:45	56	224	226
13/12/22 17:00	60	240	219
13/12/22 17:15	59	236	197
13/12/22 17:30	51	204	174
13/12/22 17:45	49	196	158
13/12/22 18:00	38	152	144
13/12/22 18:15	36	144	140
13/12/22 18:30	35	140	147
13/12/22 18:45	35	140	133
13/12/22 19:00	34	136	122
13/12/22 19:15	43	172	107
13/12/22 19:30	21	84	81
13/12/22 19:45	24	96	73
13/12/22 20:00	19	76	64
13/12/22 20:15	17	68	62
13/12/22 20:30	13	52	57
13/12/22 20:45	15	60	67
13/12/22 21:00	17	68	60
13/12/22 21:15	12	48	53
13/12/22 21:30	23	92	45
13/12/22 21:45	8	32	32
13/12/22 22:00	10	40	31
13/12/22 22:15	4	16	26
13/12/22 22:30	10	40	37
13/12/22 22:45	7	28	30
13/12/22 23:00	5	20	29
13/12/22 23:15	15	60	
13/12/22 23:30	3	12	
13/12/22 23:45	6	24	

DATA: martedì 13/12/2022



ORA	ORA	Bici	Moto	Auto	Veic. com. leggeri	Mezzi pes. scelti	Autobus	Mezzi pes. combinati	Totale
13:22	0:00	0	0	0	1	0	0	0	1
13:22	0:15	0	0	3	0	0	0	0	3
13:22	0:30	0	0	0	0	0	0	0	0
13:22	0:45	0	0	0	0	0	0	0	0
13:22	1:00	0	0	1	0	0	0	0	1
13:22	1:15	0	0	1	0	0	0	0	1
13:22	1:30	0	0	1	0	0	0	0	1
13:22	1:45	0	0	4	0	0	0	0	4
13:22	2:00	0	0	0	1	0	0	0	1
13:22	2:15	0	0	0	1	0	0	0	1
13:22	2:30	0	0	0	0	0	0	0	0
13:22	2:45	0	0	1	0	0	0	0	1
13:22	3:00	0	0	1	1	0	0	0	2
13:22	3:15	0	0	0	0	0	0	0	0
13:22	3:30	0	0	5	0	0	0	0	5
13:22	3:45	0	0	2	0	0	0	0	2
13:22	4:00	0	0	3	0	0	0	0	3
13:22	4:15	0	0	4	0	0	0	0	4
13:22	4:30	0	0	4	0	1	0	0	5
13:22	4:45	0	0	5	0	0	0	0	5
13:22	5:00	0	0	13	0	0	0	0	13
13:22	5:15	0	0	19	0	0	0	0	19
13:22	5:30	0	0	25	1	0	0	0	26
13:22	5:45	0	0	18	0	1	0	0	19
13:22	6:00	0	0	17	2	1	0	0	20
13:22	6:15	0	0	25	1	0	0	0	26
13:22	6:30	0	0	45	2	0	0	0	47
13:22	6:45	0	0	45	1	1	0	0	47
13:22	7:00	0	0	42	1	1	0	0	44
13:22	7:15	0	0	72	4	0	1	0	77
13:22	7:30	0	0	36	4	1	1	0	42
13:22	7:45	0	0	30	3	0	0	0	33
13:22	8:00	0	0	75	5	3	0	0	83
13:22	8:15	0	0	65	3	1	0	0	69
13:22	8:30	0	0	65	0	2	0	0	67
13:22	8:45	0	0	45	3	0	0	0	48
13:22	9:00	0	0	60	6	0	0	0	66
13:22	9:15	0	0	67	3	2	0	0	72
13:22	9:30	0	0	62	4	2	0	0	68
13:22	9:45	0	0	60	7	1	0	0	68
13:22	10:00	0	1	60	7	2	0	0	70
13:22	10:15	0	0	62	6	0	0	0	68
13:22	10:30	0	0	46	4	2	0	0	52
13:22	10:45	0	0	42	6	0	0	0	48
13:22	11:00	0	0	33	3	1	0	0	37
13:22	11:15	0	0	38	2	3	0	0	43
13:22	11:30	0	0	34	11	3	0	0	48
13:22	11:45	0	0	27	4	1	0	0	32
13:22	12:00	0	0	29	5	2	0	0	36
13:22	12:15	0	0	38	1	2	0	0	41
13:22	12:30	0	0	38	6	0	0	0	44
13:22	12:45	0	0	31	2	0	0	0	33
13:22	13:00	0	0	46	1	1	0	0	48
13:22	13:15	0	0	31	2	1	0	0	34
13:22	13:30	0	0	65	1	2	1	0	69
13:22	13:45	0	0	38	4	2	0	0	44
13:22	14:00	0	0	39	1	0	0	0	40
13:22	14:15	0	0	45	2	1	0	0	48
13:22	14:30	0	0	39	6	2	0	0	47
13:22	14:45	0	0	35	5	1	0	0	41
13:22	15:00	0	0	65	3	1	0	0	69
13:22	15:15	0	0	67	5	1	0	0	73
13:22	15:30	0	0	38	5	1	0	0	44
13:22	15:45	0	0	68	3	2	0	0	73
13:22	16:00	0	0	57	2	7	0	0	66
13:22	16:15	0	0	61	1	1	0	0	63
13:22	16:30	0	0	61	1	3	0	0	65
13:22	16:45	0	0	62	1	3	0	0	66
13:22	17:00	0	0	64	5	0	0	0	69
13:22	17:15	0	0	64	3	1	0	0	68
13:22	17:30	0	0	47	3	0	0	0	50
13:22	17:45	0	0	46	1	0	0	0	47
13:22	18:00	0	0	34	1	0	0	0	35
13:22	18:15	0	0	31	3	2	0	0	36
13:22	18:30	0	0	34	1	0	0	0	35
13:22	18:45	0	0	33	0	1	0	0	34
13:22	19:00	0	0	31	2	1	0	0	34
13:22	19:15	0	0	40	3	0	0	0	43
13:22	19:30	0	0	21	0	0	0	0	21
13:22	19:45	0	0	24	0	0	0	0	24
13:22	20:00	0	0	18	1	0	0	0	19
13:22	20:15	0	0	17	0	0	0	0	17
13:22	20:30	0	0	15	0	0	0	0	15
13:22	20:45	0	0	14	0	1	0	0	15
13:22	21:00	0	0	16	1	0	0	0	17
13:22	21:15	0	0	12	0	0	0	0	12
13:22	21:30	0	0	21	1	1	0	0	23
13:22	21:45	0	0	8	0	0	0	0	8
13:22	22:00	0	0	10	0	0	0	0	10
13:22	22:15	0	0	4	0	0	0	0	4
13:22	22:30	0	0	10	0	0	0	0	10
13:22	22:45	0	0	7	0	0	0	0	7
13:22	23:00	0	0	5	0	0	0	0	5
13:22	23:15	0	0	14	1	0	0	0	15
13:22	23:30	0	0	3	0	0	0	0	3
13:22	23:45	0	0	5	0	1	0	0	6

Indagine di traffico - Relazione di sintesi

Sezione: 10A

È stata condotta un'indagine di traffico veicolare sulla sezione n. 10A localizzata su Via del Cascio (Branca), tra SS318 e Ospedale di Branca. L'indagine è durata 24 ore non consecutive dalle 00:00 di martedì 13/12/2022 alle 00:00 di mercoledì 14/12/2022, l'intervallo di rilievo è stato di 15'.

Direzione: da SS318 a Ospedale di Branca.

L'indagine di traffico veicolare sulla sezione n. 10A, direzione da SS318 a Ospedale di Branca è stata condotta con unità radar SISAS Compact 1000.



VOLUMI DI TRAFFICO E ORA DI PUNTA

Il volume totale di traffico registrato nelle 24 ore è pari a 1386 veicoli, con un volume massimo su base 15' di 148 veicoli alle ore 07:45 di martedì 13/12/2022 e su base oraria di 122 alle ore 17:30 di martedì 13/12/2022; il volume minimo registrato su base 15' è di 0 veicoli alle ore 00:00 di martedì 13/12/2022 e su base oraria è di 0 veicoli alle ore 03:00 di martedì 13/12/2022.

COMPOSIZIONE VEICOLARE

La tabella seguente riporta il totale di veicoli relativi in ogni classe veicolare.

Periodo	Totale					
		Autovetture	Veicoli commerciali leggeri	Mezzi pesanti isolati	Autobus	Mezzi pesanti combinati
mar 13.12.2022	1'386	1'302	59	20	1	4


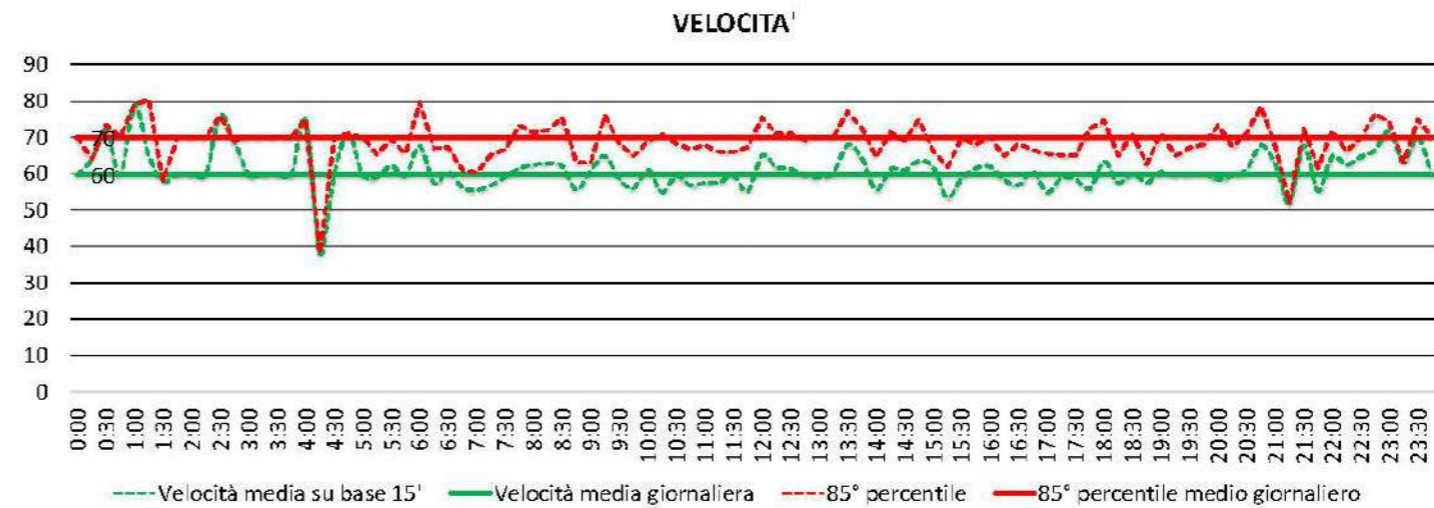
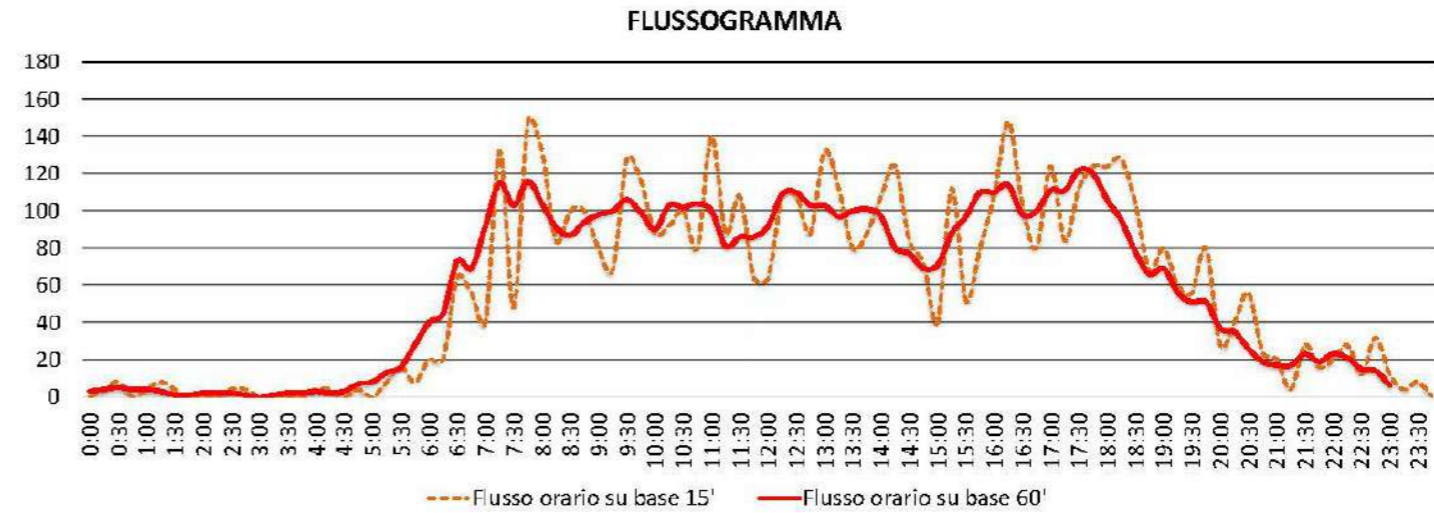
Nelle giornate feriali il 98.2% dei veicoli classificati è costituito da veicoli leggeri per un totale di 1361 veicoli. I veicoli pesanti rappresentano l'1.8%.

Sezione: 10A
Strada: Via del Cascio (Branca)
Tra: SS318
E: Ospedale di Branca

DATA: martedì 13/12/2022

inizio intervallo	autoveicoli rilevati in 15'	flusso orario su base 15'	flusso orario su base 60'
13/12/22 00:00	0	0	3
13/12/22 00:15	1	4	4
13/12/22 00:30	2	8	5
13/12/22 00:45	0	0	4
13/12/22 01:00	1	4	4
13/12/22 01:15	2	8	3
13/12/22 01:30	1	4	1
13/12/22 01:45	0	0	1
13/12/22 02:00	0	0	2
13/12/22 02:15	0	0	2
13/12/22 02:30	1	4	2
13/12/22 02:45	1	4	1
13/12/22 03:00	0	0	0
13/12/22 03:15	0	0	1
13/12/22 03:30	0	0	2
13/12/22 03:45	0	0	2
13/12/22 04:00	1	4	3
13/12/22 04:15	1	4	2
13/12/22 04:30	0	0	3
13/12/22 04:45	1	4	7
13/12/22 05:00	0	0	8
13/12/22 05:15	2	8	13
13/12/22 05:30	4	16	16
13/12/22 05:45	2	8	28
13/12/22 06:00	5	20	40
13/12/22 06:15	5	20	45
13/12/22 06:30	16	64	73
13/12/22 06:45	14	56	69
13/12/22 07:00	10	40	92
13/12/22 07:15	33	132	115
13/12/22 07:30	12	48	103
13/12/22 07:45	37	148	116
13/12/22 08:00	33	132	104
13/12/22 08:15	21	84	91
13/12/22 08:30	25	100	87
13/12/22 08:45	25	100	94
13/12/22 09:00	20	80	98
13/12/22 09:15	17	68	100
13/12/22 09:30	32	128	106
13/12/22 09:45	29	116	99
13/12/22 10:00	22	88	90
13/12/22 10:15	23	92	103
13/12/22 10:30	25	100	102
13/12/22 10:45	20	80	104
13/12/22 11:00	35	140	100
13/12/22 11:15	22	88	81
13/12/22 11:30	27	108	86
13/12/22 11:45	16	64	86

inizio intervallo	autoveicoli rilevati in 15'	flusso orario su base 15'	flusso orario su base 60'
13/12/22 12:00	16	64	92
13/12/22 12:15	27	108	109
13/12/22 12:30	27	108	110
13/12/22 12:45	22	88	103
13/12/22 13:00	33	132	103
13/12/22 13:15	28	112	97
13/12/22 13:30	20	80	100
13/12/22 13:45	22	88	101
13/12/22 14:00	27	108	97
13/12/22 14:15	31	124	80
13/12/22 14:30	21	84	77
13/12/22 14:45	18	72	69
13/12/22 15:00	10	40	71
13/12/22 15:15	28	112	88
13/12/22 15:30	13	52	97
13/12/22 15:45	20	80	110
13/12/22 16:00	27	108	110
13/12/22 16:15	37	148	114
13/12/22 16:30	26	104	98
13/12/22 16:45	20	80	100
13/12/22 17:00	31	124	111
13/12/22 17:15	21	84	111
13/12/22 17:30	28	112	122
13/12/22 17:45	31	124	120
13/12/22 18:00	31	124	106
13/12/22 18:15	32	128	95
13/12/22 18:30	26	104	78
13/12/22 18:45	17	68	66
13/12/22 19:00	20	80	69
13/12/22 19:15	15	60	56
13/12/22 19:30	14	56	51
13/12/22 19:45	20	80	51
13/12/22 20:00	7	28	37
13/12/22 20:15	10	40	35
13/12/22 20:30	14	56	26
13/12/22 20:45	6	24	19
13/12/22 21:00	5	20	17
13/12/22 21:15	1	4	17
13/12/22 21:30	7	28	23
13/12/22 21:45	4	16	19
13/12/22 22:00	5	20	23
13/12/22 22:15	7	28	21
13/12/22 22:30	3	12	15
13/12/22 22:45	8	32	14
13/12/22 23:00	3	12	6
13/12/22 23:15	1	4	
13/12/22 23:30	2	8	
13/12/22 23:45	0	0	



Data	Om	Auto	Veic. com. leggeri	Mezzi pes. isolati	Autobus	Mezzi pes. combinati	Totale
13/12/22	0:00	0	0	0	0	0	0
13/12/22	0:15	1	0	0	0	0	1
13/12/22	0:30	2	0	0	0	0	2
13/12/22	0:45	0	0	0	0	0	0
13/12/22	1:00	1	0	0	0	0	1
13/12/22	1:15	1	1	0	0	0	2
13/12/22	1:30	1	0	0	0	0	1
13/12/22	1:45	0	0	0	0	0	0
13/12/22	2:00	0	0	0	0	0	0
13/12/22	2:15	0	0	0	0	0	0
13/12/22	2:30	1	0	0	0	0	1
13/12/22	2:45	1	0	0	0	0	1
13/12/22	3:00	0	0	0	0	0	0
13/12/22	3:15	0	0	0	0	0	0
13/12/22	3:30	0	0	0	0	0	0
13/12/22	3:45	0	0	0	0	0	0
13/12/22	4:00	1	0	0	0	0	1
13/12/22	4:15	1	0	0	0	0	1
13/12/22	4:30	0	0	0	0	0	0
13/12/22	4:45	1	0	0	0	0	1
13/12/22	5:00	0	0	0	0	0	0
13/12/22	5:15	2	0	0	0	0	2
13/12/22	5:30	4	0	0	0	0	4
13/12/22	5:45	1	0	1	0	0	2
13/12/22	6:00	4	0	1	0	0	5
13/12/22	6:15	5	0	0	0	0	5
13/12/22	6:30	15	1	0	0	0	16
13/12/22	6:45	13	0	1	0	0	14
13/12/22	7:00	9	0	1	0	0	10
13/12/22	7:15	30	2	1	0	0	33
13/12/22	7:30	11	1	0	0	0	12
13/12/22	7:45	37	0	0	0	0	37
13/12/22	8:00	33	0	0	0	0	33
13/12/22	8:15	20	0	1	0	0	21
13/12/22	8:30	25	0	0	0	0	25
13/12/22	8:45	23	1	1	0	0	25
13/12/22	9:00	19	1	0	0	0	20
13/12/22	9:15	17	0	0	0	0	17
13/12/22	9:30	31	1	0	0	0	32
13/12/22	9:45	28	1	0	0	0	29
13/12/22	10:00	21	1	0	0	0	22
13/12/22	10:15	20	3	0	0	0	23
13/12/22	10:30	24	0	1	0	0	25
13/12/22	10:45	19	1	0	0	0	20
13/12/22	11:00	34	1	0	0	0	35
13/12/22	11:15	21	1	0	0	0	22
13/12/22	11:30	27	0	0	0	0	27
13/12/22	11:45	15	1	0	0	0	16
13/12/22	12:00	13	3	0	0	0	16
13/12/22	12:15	24	2	1	0	0	27
13/12/22	12:30	26	1	0	0	0	27
13/12/22	12:45	20	2	0	0	0	22
13/12/22	13:00	30	3	0	0	0	33
13/12/22	13:15	27	0	1	0	0	28
13/12/22	13:30	20	0	0	0	0	20
13/12/22	13:45	22	0	0	0	0	22
13/12/22	14:00	24	2	1	0	0	27
13/12/22	14:15	29	2	0	0	0	31
13/12/22	14:30	20	1	0	0	0	21
13/12/22	14:45	16	2	1	0	0	19
13/12/22	15:00	9	1	0	0	0	10
13/12/22	15:15	22	3	2	1	0	28
13/12/22	15:30	11	1	1	0	0	13
13/12/22	15:45	17	2	1	0	0	20
13/12/22	16:00	26	1	0	0	0	27
13/12/22	16:15	35	2	0	0	0	37
13/12/22	16:30	22	4	0	0	0	26
13/12/22	16:45	18	1	1	0	0	20
13/12/22	17:00	26	1	1	0	3	31
13/12/22	17:15	21	0	0	0	0	21
13/12/22	17:30	27	1	0	0	0	28
13/12/22	17:45	26	2	0	0	1	31
13/12/22	18:00	30	0	1	0	0	31
13/12/22	18:15	31	1	0	0	0	32
13/12/22	18:30	26	0	0	0	0	26
13/12/22	18:45	16	1	0	0	0	17
13/12/22	19:00	20	0	0	0	0	20
13/12/22	19:15	14	1	0	0	0	15
13/12/22	19:30	14	0	0	0	0	14
13/12/22	19:45	19	0	1	0	0	20
13/12/22	20:00	7	0	0	0	0	7
13/12/22	20:15	9	1	0	0	0	10
13/12/22	20:30	13	1	0	0	0	14
13/12/22	20:45	6	0	0	0	0	6
13/12/22	21:00	5	0	0	0	0	5
13/12/22	21:15	1	0	0	0	0	1
13/12/22	21:30	7	0	0	0	0	7
13/12/22	21:45	4	0	0	0	0	4
13/12/22	22:00	5	0	0	0	0	5
13/12/22	22:15	7	0	0	0	0	7
13/12/22	22:30	3	0	0	0	0	3
13/12/22	22:45	8	0	0	0	0	8
13/12/22	23:00	3	0	0	0	0	3
13/12/22	23:15	1	0	0	0	0	1
13/12/22	23:30	2	0	0	0	0	2
13/12/22	23:45	0	0	0	0	0	0

Indagine di traffico - Relazione di sintesi

Sezione: 10B

È stata condotta un'indagine di traffico veicolare sulla sezione n. 10B localizzata su Via del Cascio (Branca), tra Ospedale di Branca e SS318. L'indagine è durata 24 ore non consecutive dalle 00:00 di martedì 13/12/2022 alle 00:00 di mercoledì 14/12/2022, l'intervallo di rilievo è stato di 15'.

Direzione: da Ospedale di Branca a SS318.


L'indagine di traffico veicolare sulla sezione n. 10B, direzione da Ospedale di Branca a SS318 è stata condotta con unità radar SISAS Compact 1000.

**VOLUMI DI TRAFFICO E ORA DI PUNTA**

Il volume totale di traffico registrato nelle 24 ore è pari a 1474 veicoli, con un volume massimo su base 15' di 212 veicoli alle ore 14:15 di martedì 13/12/2022 e su base oraria di 158 alle ore 13:30 di martedì 13/12/2022; il volume minimo registrato su base 15' è di 0 veicoli alle ore 00:00 di martedì 13/12/2022 e su base oraria è di 0 veicoli alle ore 02:15 di martedì 13/12/2022.

COMPOSIZIONE VEICOLARE

La tabella seguente riporta il totale di veicoli relativi in ogni classe veicolare.

Periodo	Totale					
		Autovetture	Veicoli commerciali leggeri	Mezzi pesanti isolati	Autobus	Mezzi pesanti combinati
mar 13.12.2022	1'474	1'397	50	25	0	2


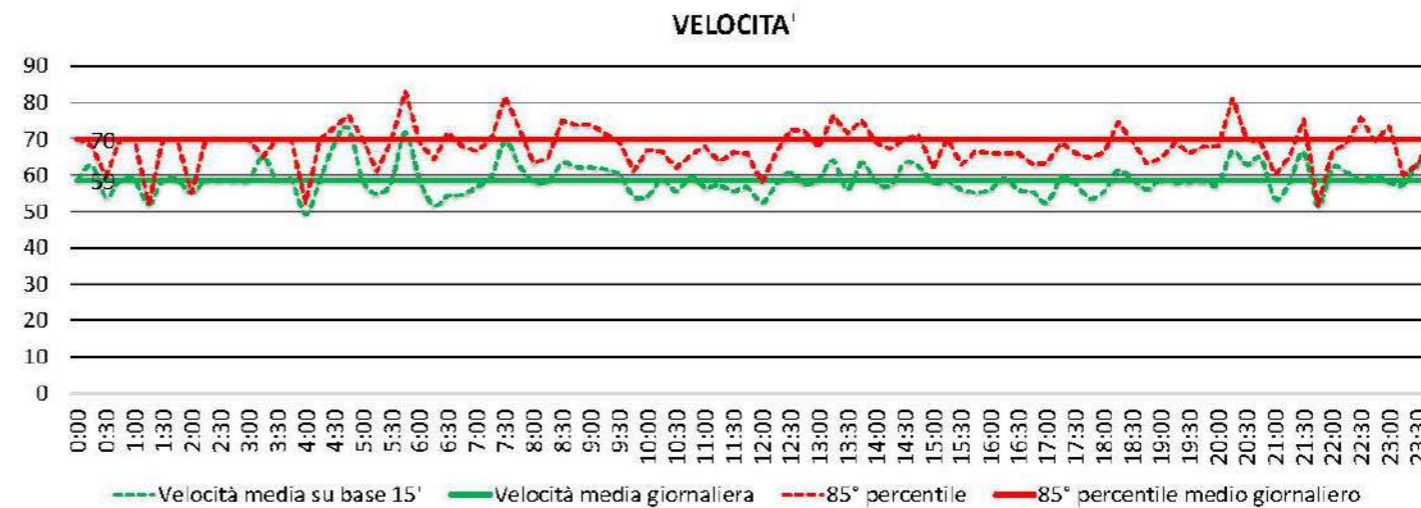
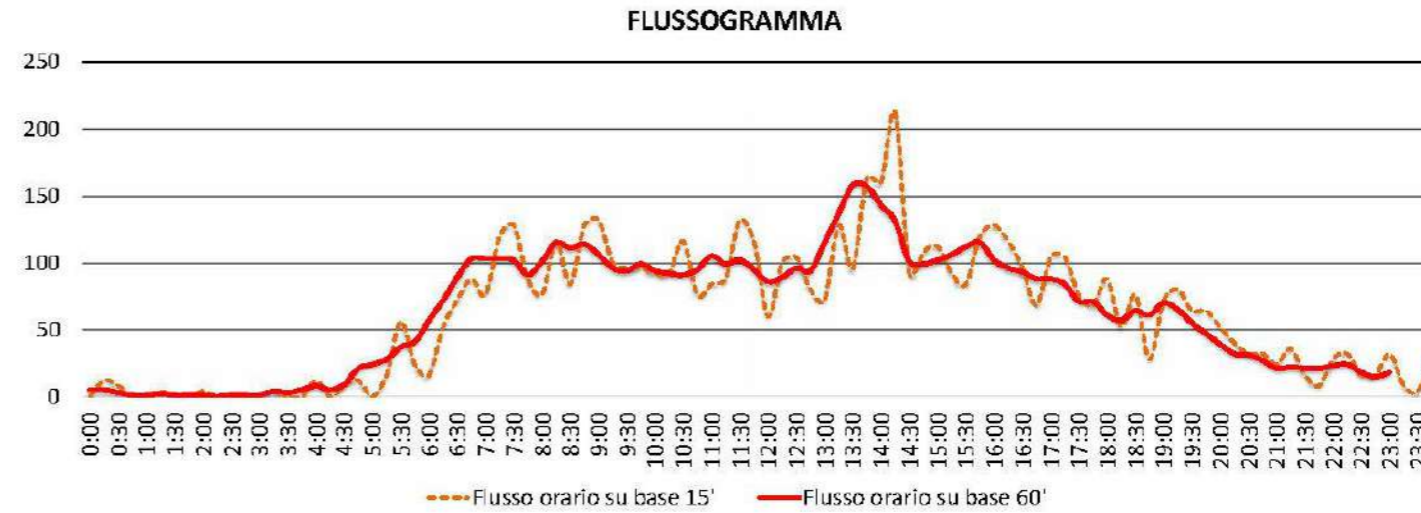
Nelle giornate feriali il 98.2% dei veicoli classificati è costituito da veicoli leggeri per un totale di 1447 veicoli. I veicoli pesanti rappresentano l'1.8%.

Sezione: 10B
Strada: Via del Cascio (Branca)
Tra: Ospedale di Branca
E: SS318

DATA: martedì 13/12/2022

inizio intervallo	autoveicoli rilevati in 15'	flusso orario su base 15'	flusso orario su base 60'
13/12/22 00:00	0	0	5
13/12/22 00:15	3	12	5
13/12/22 00:30	2	8	3
13/12/22 00:45	0	0	1
13/12/22 01:00	0	0	1
13/12/22 01:15	1	4	2
13/12/22 01:30	0	0	1
13/12/22 01:45	0	0	1
13/12/22 02:00	1	4	1
13/12/22 02:15	0	0	0
13/12/22 02:30	0	0	1
13/12/22 02:45	0	0	1
13/12/22 03:00	0	0	1
13/12/22 03:15	1	4	4
13/12/22 03:30	0	0	3
13/12/22 03:45	0	0	5
13/12/22 04:00	3	12	8
13/12/22 04:15	0	0	5
13/12/22 04:30	2	8	9
13/12/22 04:45	3	12	21
13/12/22 05:00	0	0	24
13/12/22 05:15	4	16	28
13/12/22 05:30	14	56	37
13/12/22 05:45	6	24	41
13/12/22 06:00	4	16	57
13/12/22 06:15	13	52	72
13/12/22 06:30	18	72	89
13/12/22 06:45	22	88	103
13/12/22 07:00	19	76	103
13/12/22 07:15	30	120	103
13/12/22 07:30	32	128	102
13/12/22 07:45	22	88	91
13/12/22 08:00	19	76	101
13/12/22 08:15	29	116	115
13/12/22 08:30	21	84	111
13/12/22 08:45	32	128	114
13/12/22 09:00	33	132	106
13/12/22 09:15	25	100	96
13/12/22 09:30	24	96	94
13/12/22 09:45	24	96	99
13/12/22 10:00	23	92	94
13/12/22 10:15	23	92	92
13/12/22 10:30	29	116	91
13/12/22 10:45	19	76	95
13/12/22 11:00	21	84	105
13/12/22 11:15	22	88	99
13/12/22 11:30	33	132	102
13/12/22 11:45	29	116	95

inizio intervallo	autoveicoli rilevati in 15'	flusso orario su base 15'	flusso orario su base 60'
13/12/22 12:00	15	60	86
13/12/22 12:15	25	100	89
13/12/22 12:30	26	104	96
13/12/22 12:45	20	80	94
13/12/22 13:00	18	72	115
13/12/22 13:15	32	128	137
13/12/22 13:30	24	96	158
13/12/22 13:45	41	164	157
13/12/22 14:00	40	160	143
13/12/22 14:15	53	212	131
13/12/22 14:30	23	92	101
13/12/22 14:45	27	108	99
13/12/22 15:00	28	112	102
13/12/22 15:15	23	92	106
13/12/22 15:30	21	84	112
13/12/22 15:45	30	120	115
13/12/22 16:00	32	128	102
13/12/22 16:15	29	116	96
13/12/22 16:30	24	96	93
13/12/22 16:45	17	68	88
13/12/22 17:00	26	104	88
13/12/22 17:15	26	104	84
13/12/22 17:30	19	76	71
13/12/22 17:45	17	68	71
13/12/22 18:00	22	88	61
13/12/22 18:15	13	52	57
13/12/22 18:30	19	76	64
13/12/22 18:45	7	28	61
13/12/22 19:00	18	72	70
13/12/22 19:15	20	80	65
13/12/22 19:30	16	64	55
13/12/22 19:45	16	64	47
13/12/22 20:00	13	52	39
13/12/22 20:15	10	40	32
13/12/22 20:30	8	32	31
13/12/22 20:45	8	32	27
13/12/22 21:00	6	24	21
13/12/22 21:15	9	36	22
13/12/22 21:30	4	16	21
13/12/22 21:45	2	8	21
13/12/22 22:00	7	28	23
13/12/22 22:15	8	32	24
13/12/22 22:30	4	16	18
13/12/22 22:45	4	16	15
13/12/22 23:00	8	32	18
13/12/22 23:15	2	8	
13/12/22 23:30	1	4	
13/12/22 23:45	7	28	



Data	Orn	Auto	Veic. com. leggeri	Mezzi pes. isolati	Autobus	Mezzi pes. combinati	Totale
18/12/22	0:00	0	0	0	0	0	0
18/12/22	0:15	3	0	0	0	0	3
18/12/22	0:30	2	0	0	0	0	2
18/12/22	0:45	0	0	0	0	0	0
18/12/22	1:00	0	0	0	0	0	0
18/12/22	1:15	1	0	0	0	0	1
18/12/22	1:30	0	0	0	0	0	0
18/12/22	1:45	0	0	0	0	0	0
18/12/22	2:00	1	0	0	0	0	1
18/12/22	2:15	0	0	0	0	0	0
18/12/22	2:30	0	0	0	0	0	0
18/12/22	2:45	0	0	0	0	0	0
18/12/22	3:00	0	0	0	0	0	0
18/12/22	3:15	1	0	0	0	0	1
18/12/22	3:30	0	0	0	0	0	0
18/12/22	3:45	0	0	0	0	0	0
18/12/22	4:00	1	0	0	0	2	3
18/12/22	4:15	0	0	0	0	0	0
18/12/22	4:30	2	0	0	0	0	2
18/12/22	4:45	3	0	0	0	0	3
18/12/22	5:00	0	0	0	0	0	0
18/12/22	5:15	4	0	0	0	0	4
18/12/22	5:30	13	0	1	0	0	14
18/12/22	5:45	6	0	0	0	0	6
18/12/22	6:00	4	0	0	0	0	4
18/12/22	6:15	11	1	1	0	0	13
18/12/22	6:30	17	0	1	0	0	18
18/12/22	6:45	19	2	1	0	0	22
18/12/22	7:00	16	3	0	0	0	19
18/12/22	7:15	28	2	0	0	0	30
18/12/22	7:30	29	3	0	0	0	32
18/12/22	7:45	21	0	1	0	0	22
18/12/22	8:00	19	0	0	0	0	19
18/12/22	8:15	29	0	0	0	0	29
18/12/22	8:30	19	2	0	0	0	21
18/12/22	8:45	31	0	1	0	0	32
18/12/22	9:00	30	2	1	0	0	33
18/12/22	9:15	24	1	0	0	0	25
18/12/22	9:30	22	2	0	0	0	24
18/12/22	9:45	22	1	1	0	0	24
18/12/22	10:00	21	2	0	0	0	23
18/12/22	10:15	23	0	0	0	0	23
18/12/22	10:30	26	3	0	0	0	29
18/12/22	10:45	18	0	1	0	0	19
18/12/22	11:00	20	1	0	0	0	21
18/12/22	11:15	20	1	1	0	0	22
18/12/22	11:30	30	2	1	0	0	33
18/12/22	11:45	28	1	0	0	0	29
18/12/22	12:00	15	0	0	0	0	15
18/12/22	12:15	22	3	0	0	0	25
18/12/22	12:30	24	2	0	0	0	26
18/12/22	12:45	20	0	0	0	0	20
18/12/22	13:00	18	0	0	0	0	18
18/12/22	13:15	30	1	1	0	0	32
18/12/22	13:30	24	0	0	0	0	24
18/12/22	13:45	32	2	0	0	0	34
18/12/22	14:00	39	0	1	0	0	40
18/12/22	14:15	47	1	5	0	0	53
18/12/22	14:30	22	1	0	0	0	23
18/12/22	14:45	25	1	0	0	0	27
18/12/22	15:00	27	0	1	0	0	28
18/12/22	15:15	23	0	0	0	0	23
18/12/22	15:30	30	0	1	0	0	31
18/12/22	15:45	27	1	2	0	0	30
18/12/22	16:00	31	1	0	0	0	32
18/12/22	16:15	27	2	0	0	0	29
18/12/22	16:30	23	1	0	0	0	24
18/12/22	16:45	16	1	0	0	0	17
18/12/22	17:00	25	0	1	0	0	26
18/12/22	17:15	24	1	1	0	0	26
18/12/22	17:30	19	0	0	0	0	19
18/12/22	17:45	17	0	0	0	0	17
18/12/22	18:00	21	1	0	0	0	22
18/12/22	18:15	13	0	0	0	0	13
18/12/22	18:30	18	1	0	0	0	19
18/12/22	18:45	7	0	0	0	0	7
18/12/22	19:00	17	0	1	0	0	18
18/12/22	19:15	20	0	0	0	0	20
18/12/22	19:30	16	0	0	0	0	16
18/12/22	19:45	16	0	0	0	0	16
18/12/22	20:00	13	0	0	0	0	13
18/12/22	20:15	10	0	0	0	0	10
18/12/22	20:30	8	0	0	0	0	8
18/12/22	20:45	8	0	0	0	0	8
18/12/22	21:00	6	0	0	0	0	6
18/12/22	21:15	9	0	0	0	0	9
18/12/22	21:30	4	0	0	0	0	4
18/12/22	21:45	2	0	0	0	0	2
18/12/22	22:00	7	0	0	0	0	7
18/12/22	22:15	8	0	0	0	0	8
18/12/22	22:30	4	0	0	0	0	4
18/12/22	22:45	4	0	0	0	0	4
18/12/22	23:00	8	0	0	0	0	8
18/12/22	23:15	2	0	0	0	0	2
18/12/22	23:30	1	0	0	0	0	1
18/12/22	23:45	7	0	0	0	0	7

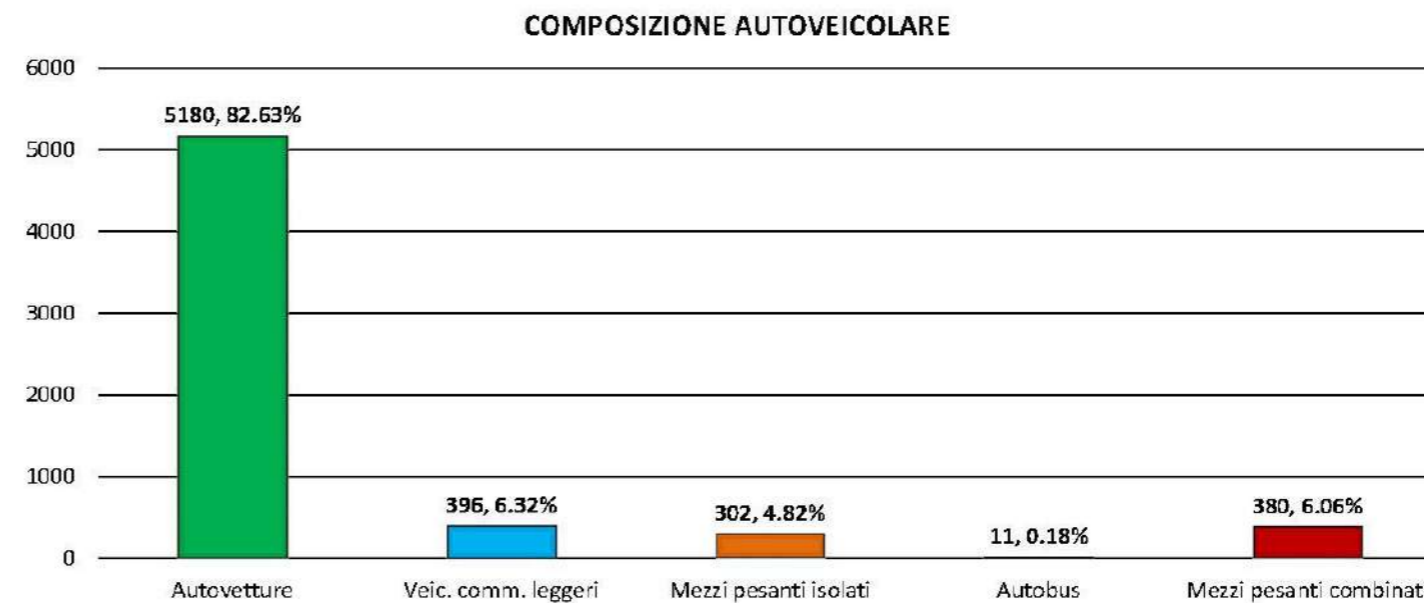
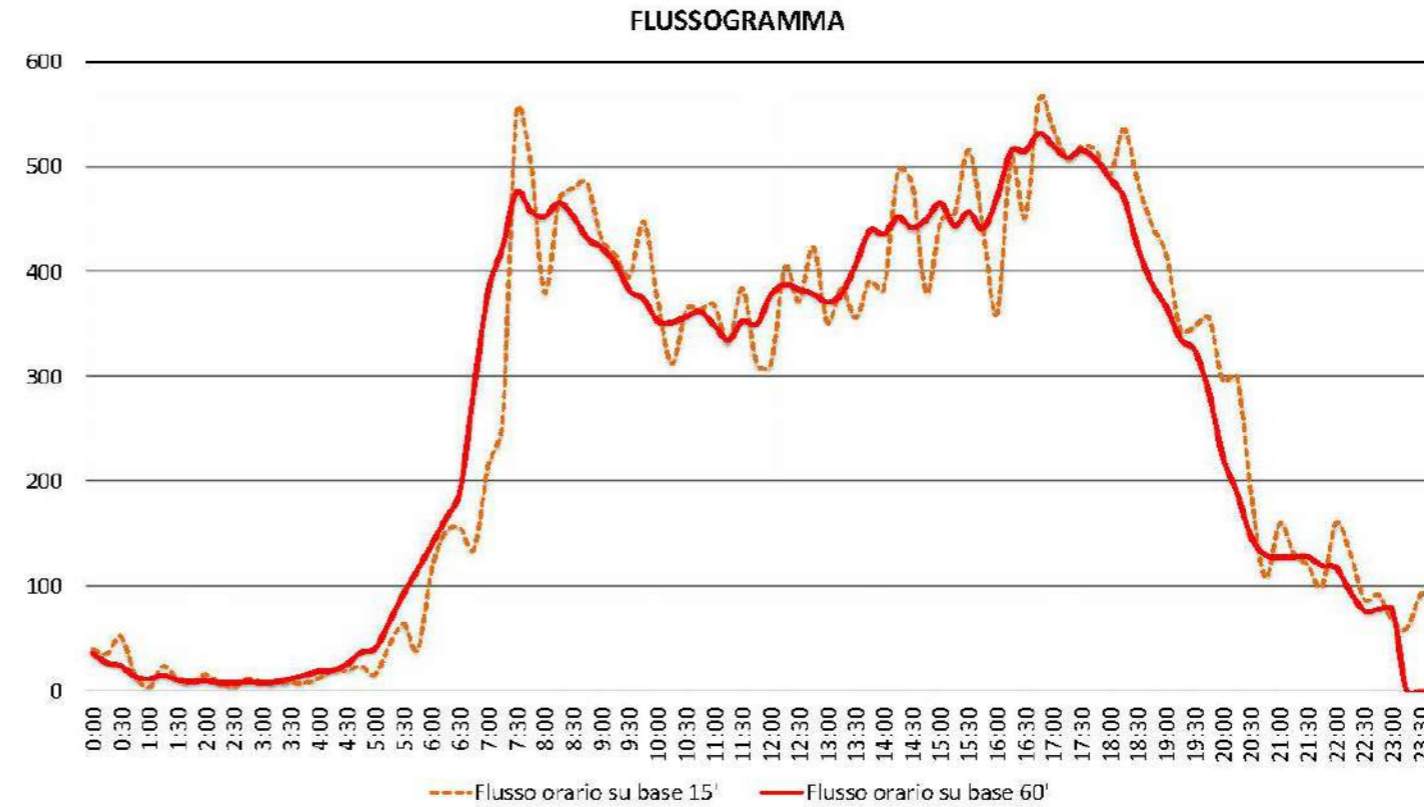
Indagine di traffico - Relazione di sintesi								
Sezione: 11A								
<p>È stata condotta un'indagine di traffico veicolare sulla sezione n. 11A localizzata su SS219 di Gubbio e Pian d'Assino km 12+800, tra Torre Calzolari e Padule. L'indagine è durata 24 ore consecutive dalle 00:00 di martedì 13/12/2022 alle 00:00 di mercoledì 14/12/2022, l'intervallo di rilievo è stato di 15'.</p> <p>Direzione: da Torre Calzolari a Padule.</p> <p>L'indagine di traffico veicolare sulla sezione n. 11A, direzione da Torre Calzolari a Padule è stata condotta con unità video MIOVISION Scout.</p>								
VOLUMI DI TRAFFICO E ORA DI PUNTA								
<p>Il volume totale di traffico registrato nelle 24 ore è pari a 6269 autoveicoli, con un volume massimo su base 15' di 564 autoveicoli alle ore 16:45 di martedì 13/12/2022 e su base oraria di 532 alle ore 16:45 di martedì 13/12/2022; il volume minimo registrato su base 15' è di 4 autoveicoli alle ore 01:00 di martedì 13/12/2022 e su base oraria è di 8 veicoli alle ore 02:15 di martedì 13/12/2022.</p>								
COMPOSIZIONE VEICOLARE								
<p>La tabella seguente riporta il totale di veicoli relativi in ogni classe veicolare.</p>								
Periodo			Totale auto veicoli					
	Bici	Moto		Autovetture	Veic. comm. leggeri	Mezzi pesanti isolati	Autobus	Mezzi pesanti combinati
mar 13.12.2022	0	1	6'269	5'180	396	302	11	380
<p>FERIALE - l'88.9% degli autoveicoli classificati è costituito da veicoli leggeri per un totale di 5576 veicoli. I veicoli pesanti rappresentano l'11.1%.</p>								

Sezione: 11A
Strada: SS219 di Gubbio e Pian d'Assino km 12+800
Tra: Torre Calzolari
E: Padule

DATA: martedì 13/12/2022

inizio intervallo	autoveicoli rilevati in 15'	flusso orario su base 15'	flusso orario su base 60'
13/12/22 00:00	10	40	36
13/12/22 00:15	9	36	27
13/12/22 00:30	13	52	24
13/12/22 00:45	4	16	14
13/12/22 01:00	1	4	12
13/12/22 01:15	6	24	15
13/12/22 01:30	3	12	11
13/12/22 01:45	2	8	9
13/12/22 02:00	4	16	10
13/12/22 02:15	2	8	8
13/12/22 02:30	1	4	8
13/12/22 02:45	3	12	9
13/12/22 03:00	2	8	8
13/12/22 03:15	2	8	9
13/12/22 03:30	2	8	12
13/12/22 03:45	2	8	15
13/12/22 04:00	3	12	19
13/12/22 04:15	5	20	20
13/12/22 04:30	5	20	26
13/12/22 04:45	6	24	37
13/12/22 05:00	4	16	41
13/12/22 05:15	11	44	66
13/12/22 05:30	16	64	93
13/12/22 05:45	10	40	116
13/12/22 06:00	29	116	140
13/12/22 06:15	38	152	165
13/12/22 06:30	39	156	191
13/12/22 06:45	34	136	290
13/12/22 07:00	54	216	382
13/12/22 07:15	64	256	423
13/12/22 07:30	138	552	476
13/12/22 07:45	126	504	458
13/12/22 08:00	95	380	453
13/12/22 08:15	117	468	466
13/12/22 08:30	120	480	453
13/12/22 08:45	121	484	432
13/12/22 09:00	108	432	423
13/12/22 09:15	104	416	408
13/12/22 09:30	99	396	382
13/12/22 09:45	112	448	374
13/12/22 10:00	93	372	353
13/12/22 10:15	78	312	352
13/12/22 10:30	91	364	357
13/12/22 10:45	91	364	362
13/12/22 11:00	92	368	349
13/12/22 11:15	83	332	335
13/12/22 11:30	96	384	353
13/12/22 11:45	78	312	350

inizio intervallo	autoveicoli rilevati in 15'	flusso orario su base 15'	flusso orario su base 60'
13/12/22 12:00	78	312	378
13/12/22 12:15	101	404	388
13/12/22 12:30	93	372	383
13/12/22 12:45	106	424	379
13/12/22 13:00	88	352	371
13/12/22 13:15	96	384	379
13/12/22 13:30	89	356	407
13/12/22 13:45	98	392	439
13/12/22 14:00	96	384	436
13/12/22 14:15	124	496	452
13/12/22 14:30	121	484	442
13/12/22 14:45	95	380	450
13/12/22 15:00	112	448	466
13/12/22 15:15	114	456	444
13/12/22 15:30	129	516	457
13/12/22 15:45	111	444	441
13/12/22 16:00	90	360	471
13/12/22 16:15	127	508	515
13/12/22 16:30	113	452	515
13/12/22 16:45	141	564	532
13/12/22 17:00	134	536	520
13/12/22 17:15	127	508	509
13/12/22 17:30	130	520	516
13/12/22 17:45	129	516	507
13/12/22 18:00	123	492	489
13/12/22 18:15	134	536	470
13/12/22 18:30	121	484	422
13/12/22 18:45	111	444	388
13/12/22 19:00	104	416	366
13/12/22 19:15	86	344	336
13/12/22 19:30	87	348	325
13/12/22 19:45	89	356	285
13/12/22 20:00	74	296	223
13/12/22 20:15	75	300	189
13/12/22 20:30	47	188	147
13/12/22 20:45	27	108	130
13/12/22 21:00	40	160	128
13/12/22 21:15	33	132	128
13/12/22 21:30	30	120	128
13/12/22 21:45	25	100	120
13/12/22 22:00	40	160	118
13/12/22 22:15	33	132	95
13/12/22 22:30	22	88	77
13/12/22 22:45	23	92	78
13/12/22 23:00	17	68	77
13/12/22 23:15	15	60	
13/12/22 23:30	23	92	
13/12/22 23:45	22	88	



Orario	Orn	Bici	Moto	Veic. com. leggeri	Mezzi pes. scelti	Autobus	Mezzi pes. combinati	Totale
13:22:00	0	0	0	0	0	0	0	0
13:22:05	0	0	0	0	0	0	0	0
13:22:10	0	0	0	0	0	0	0	0
13:22:15	0	0	0	0	0	0	0	0
13:22:20	0	0	0	0	0	0	0	0
13:22:25	0	0	0	0	0	0	0	0
13:22:30	0	0	0	0	0	0	0	0
13:22:35	0	0	0	0	0	0	0	0
13:22:40	0	0	0	0	0	0	0	0
13:22:45	0	0	0	0	0	0	0	0
13:22:50	0	0	0	0	0	0	0	0
13:22:55	0	0	0	0	0	0	0	0
13:23:00	0	0	0	0	0	0	0	0
13:23:05	0	0	0	0	0	0	0	0
13:23:10	0	0	0	0	0	0	0	0
13:23:15	0	0	0	0	0	0	0	0
13:23:20	0	0	0	0	0	0	0	0
13:23:25	0	0	0	0	0	0	0	0
13:23:30	0	0	0	0	0	0	0	0
13:23:35	0	0	0	0	0	0	0	0
13:23:40	0	0	0	0	0	0	0	0
13:23:45	0	0	0	0	0	0	0	0
13:23:50	0	0	0	0	0	0	0	0
13:23:55	0	0	0	0	0	0	0	0
13:24:00	0	0	0	0	0	0	0	0
13:24:05	0	0	0	0	0	0	0	0
13:24:10	0	0	0	0	0	0	0	0
13:24:15	0	0	0	0	0	0	0	0
13:24:20	0	0	0	0	0	0	0	0
13:24:25	0	0	0	0	0	0	0	0
13:24:30	0	0	0	0	0	0	0	0
13:24:35	0	0	0	0	0	0	0	0
13:24:40	0	0	0	0	0	0	0	0
13:24:45	0	0	0	0	0	0	0	0
13:24:50	0	0	0	0	0	0	0	0
13:24:55	0	0	0	0	0	0	0	0
13:25:00	0	0	0	0	0	0	0	0
13:25:05	0	0	0	0	0	0	0	0
13:25:10	0	0	0	0	0	0	0	0
13:25:15	0	0	0	0	0	0	0	0
13:25:20	0	0	0	0	0	0	0	0
13:25:25	0	0	0	0	0	0	0	0
13:25:30	0	0	0	0	0	0	0	0
13:25:35	0	0	0	0	0	0	0	0
13:25:40	0	0	0	0	0	0	0	0
13:25:45	0	0	0	0	0	0	0	0
13:25:50	0	0	0	0	0	0	0	0
13:25:55	0	0	0	0	0	0	0	0
13:26:00	0	0	0	0	0	0	0	0
13:26:05	0	0	0	0	0	0	0	0
13:26:10	0	0	0	0	0	0	0	0
13:26:15	0	0	0	0	0	0	0	0
13:26:20	0	0	0	0	0	0	0	0
13:26:25	0	0	0	0	0	0	0	0
13:26:30	0	0	0	0	0	0	0	0
13:26:35	0	0	0	0	0	0	0	0
13:26:40	0	0	0	0	0	0	0	0
13:26:45	0	0	0	0	0	0	0	0
13:26:50	0	0	0	0	0	0	0	0
13:26:55	0	0	0	0	0	0	0	0
13:27:00	0	0	0	0	0	0	0	0
13:27:05	0	0	0	0	0	0	0	0
13:27:10	0	0	0	0	0	0	0	0
13:27:15	0	0	0	0	0	0	0	0
13:27:20	0	0	0	0	0	0	0	0
13:27:25	0	0	0	0	0	0	0	0
13:27:30	0	0	0	0	0	0	0	0
13:27:35	0	0	0	0	0	0	0	0
13:27:40	0	0	0	0	0	0	0	0
13:27:45	0	0	0	0	0	0	0	0
13:27:50	0	0	0	0	0	0	0	0
13:27:55	0	0	0	0	0	0	0	0
13:28:00	0	0	0	0	0	0	0	0
13:28:05	0	0	0	0	0	0	0	0
13:28:10	0	0	0	0	0	0	0	0
13:28:15	0	0	0	0	0	0	0	0
13:28:20	0	0	0	0	0	0	0	0
13:28:25	0	0	0	0	0	0	0	0
13:28:30	0	0	0	0	0	0	0	0
13:28:35	0	0	0	0	0	0	0	0
13:28:40	0	0	0	0	0	0	0	0
13:28:45	0	0	0	0	0	0	0	0
13:28:50	0	0	0	0	0	0	0	0
13:28:55	0	0	0	0	0	0	0	0
13:29:00	0	0	0	0	0	0	0	0
13:29:05	0	0	0	0	0	0	0	0
13:29:10	0	0	0	0	0	0	0	0
13:29:15	0	0	0	0	0	0	0	0
13:29:20	0	0	0	0	0	0	0	0
13:29:25	0	0	0	0	0	0	0	0
13:29:30	0	0	0	0	0	0	0	0
13:29:35	0	0	0	0	0	0	0	0
13:29:40	0	0	0	0	0	0	0	0
13:29:45	0	0	0	0	0	0	0	0
13:29:50	0	0	0	0	0	0	0	0
13:29:55	0	0	0	0	0	0	0	0
13:30:00	0	0	0	0	0	0	0	0

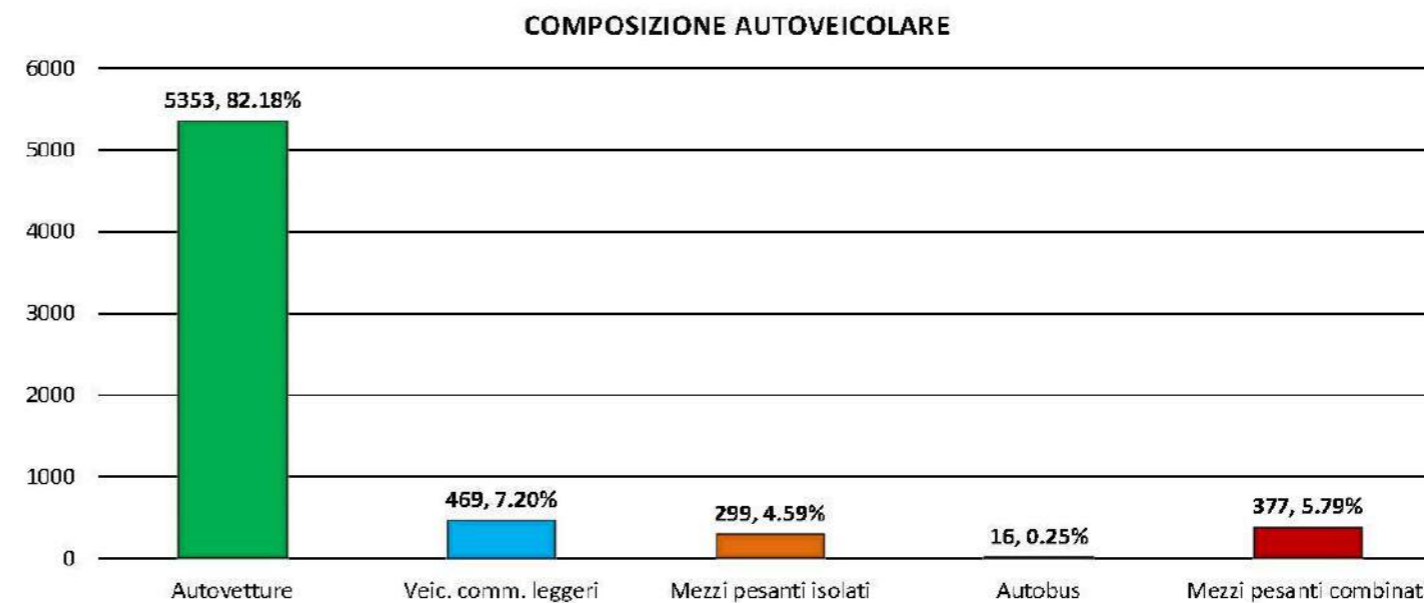
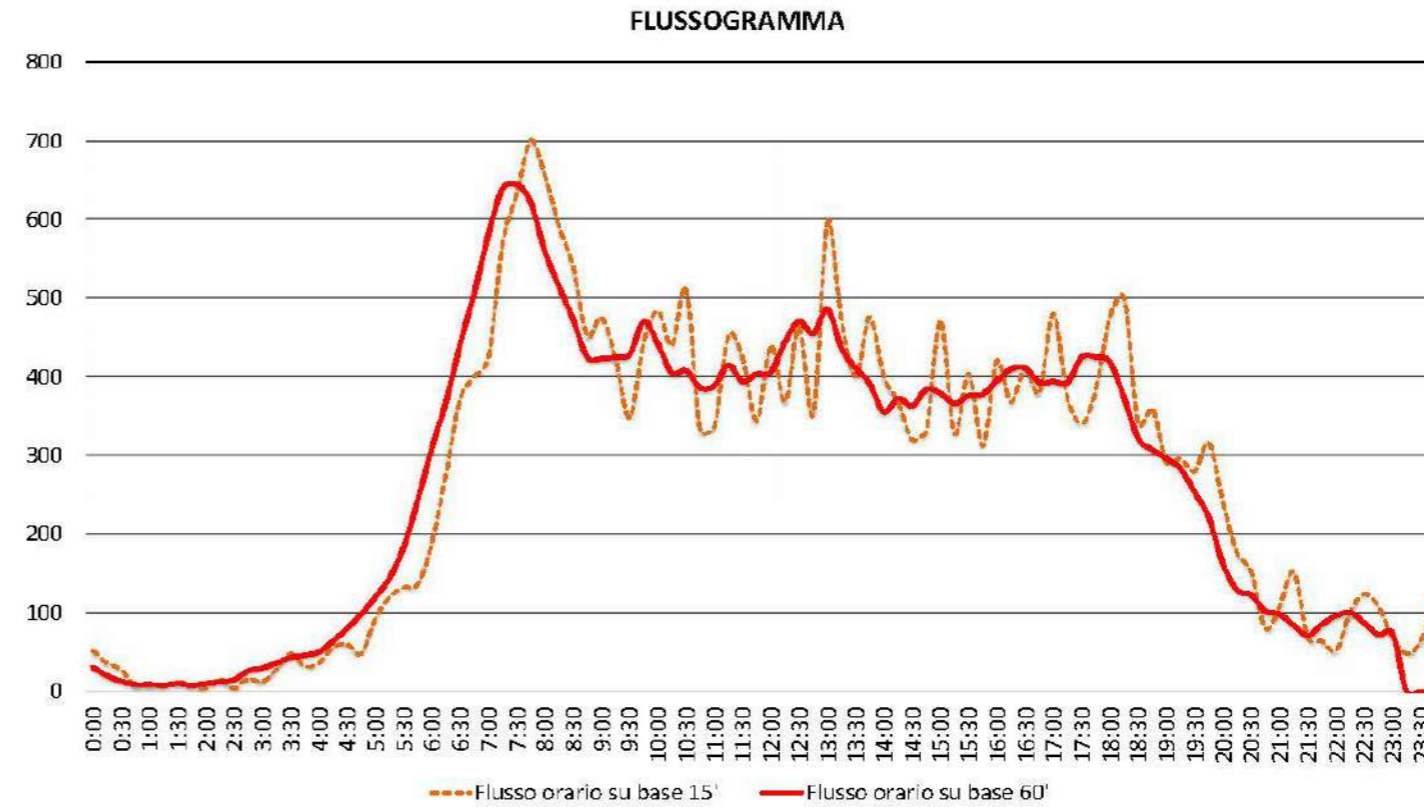
Indagine di traffico - Relazione di sintesi								
Sezione: 11B								
<p>È stata condotta un'indagine di traffico veicolare sulla sezione n. 11B localizzata su SS219 di Gubbio e Pian d'Assino km 12+800, tra Padule e Torre Calzolari. L'indagine è durata 24 ore consecutive dalle 00:00 di martedì 13/12/2022 alle 00:00 di mercoledì 14/12/2022, l'intervallo di rilievo è stato di 15'.</p> <p>Direzione: da Padule a Torre Calzolari.</p> <p>L'indagine di traffico veicolare sulla sezione n. 11B, direzione da Padule a Torre Calzolari è stata condotta con unità video MIOVISION Scout.</p>								
VOLUMI DI TRAFFICO E ORA DI PUNTA								
<p>Il volume totale di traffico registrato nelle 24 ore è pari a 6514 autoveicoli, con un volume massimo su base 15' di 700 autoveicoli alle ore 07:45 di martedì 13/12/2022 e su base oraria di 645 alle ore 07:30 di martedì 13/12/2022; il volume minimo registrato su base 15' è di 4 autoveicoli alle ore 02:00 di martedì 13/12/2022 e su base oraria è di 8 veicoli alle ore 01:15 di martedì 13/12/2022.</p>								
COMPOSIZIONE VEICOLARE								
<p>La tabella seguente riporta il totale di veicoli relativi in ogni classe veicolare.</p>								
Periodo			Totale auto veicoli					
	Bici	Moto		Autovetture	Veic. comm. leggeri	Mezzi pesanti isolati	Autobus	Mezzi pesanti combinati
mar 13.12.2022	0	0	6'514	5'353	469	299	16	377
<p>FERIALE - l'89.4% degli autoveicoli classificati è costituito da veicoli leggeri per un totale di 5822 veicoli. I veicoli pesanti rappresentano l'10.6%.</p>								

Sezione: 11B
Strada: SS219 di Gubbio e Pian d'Assino km 12+800
Tra: Padule
E: Torre Calzolari

DATA: martedì 13/12/2022

inizio intervallo	autoveicoli rilevati in 15'	flusso orario su base 15'	flusso orario su base 60'
13/12/22 00:00	13	52	31
13/12/22 00:15	9	36	20
13/12/22 00:30	7	28	13
13/12/22 00:45	2	8	9
13/12/22 01:00	2	8	9
13/12/22 01:15	2	8	8
13/12/22 01:30	3	12	10
13/12/22 01:45	2	8	8
13/12/22 02:00	1	4	10
13/12/22 02:15	4	16	12
13/12/22 02:30	1	4	15
13/12/22 02:45	4	16	26
13/12/22 03:00	3	12	30
13/12/22 03:15	7	28	36
13/12/22 03:30	12	48	43
13/12/22 03:45	8	32	46
13/12/22 04:00	9	36	50
13/12/22 04:15	14	56	64
13/12/22 04:30	15	60	80
13/12/22 04:45	12	48	98
13/12/22 05:00	23	92	120
13/12/22 05:15	30	120	144
13/12/22 05:30	33	132	183
13/12/22 05:45	34	136	243
13/12/22 06:00	47	188	309
13/12/22 06:15	69	276	368
13/12/22 06:30	93	372	441
13/12/22 06:45	100	400	506
13/12/22 07:00	106	424	581
13/12/22 07:15	142	568	639
13/12/22 07:30	158	632	645
13/12/22 07:45	175	700	622
13/12/22 08:00	164	656	560
13/12/22 08:15	148	592	515
13/12/22 08:30	135	540	473
13/12/22 08:45	113	452	425
13/12/22 09:00	119	476	423
13/12/22 09:15	106	424	425
13/12/22 09:30	87	348	429
13/12/22 09:45	111	444	470
13/12/22 10:00	121	484	442
13/12/22 10:15	110	440	405
13/12/22 10:30	128	512	408
13/12/22 10:45	83	332	386
13/12/22 11:00	84	336	389
13/12/22 11:15	113	452	415
13/12/22 11:30	106	424	394
13/12/22 11:45	86	344	404

inizio intervallo	autoveicoli rilevati in 15'	flusso orario su base 15'	flusso orario su base 60'
13/12/22 12:00	110	440	406
13/12/22 12:15	92	368	445
13/12/22 12:30	116	464	471
13/12/22 12:45	88	352	455
13/12/22 13:00	149	596	486
13/12/22 13:15	118	472	437
13/12/22 13:30	100	400	411
13/12/22 13:45	119	476	391
13/12/22 14:00	100	400	355
13/12/22 14:15	92	368	373
13/12/22 14:30	80	320	363
13/12/22 14:45	83	332	384
13/12/22 15:00	118	472	379
13/12/22 15:15	82	328	366
13/12/22 15:30	101	404	376
13/12/22 15:45	78	312	378
13/12/22 16:00	105	420	395
13/12/22 16:15	92	368	410
13/12/22 16:30	103	412	411
13/12/22 16:45	95	380	393
13/12/22 17:00	120	480	394
13/12/22 17:15	93	372	393
13/12/22 17:30	85	340	425
13/12/22 17:45	96	384	425
13/12/22 18:00	119	476	419
13/12/22 18:15	125	500	373
13/12/22 18:30	85	340	322
13/12/22 18:45	90	360	307
13/12/22 19:00	73	292	296
13/12/22 19:15	74	296	283
13/12/22 19:30	70	280	253
13/12/22 19:45	79	316	221
13/12/22 20:00	60	240	162
13/12/22 20:15	44	176	129
13/12/22 20:30	38	152	123
13/12/22 20:45	20	80	102
13/12/22 21:00	27	108	98
13/12/22 21:15	38	152	84
13/12/22 21:30	17	68	71
13/12/22 21:45	16	64	85
13/12/22 22:00	13	52	96
13/12/22 22:15	25	100	100
13/12/22 22:30	31	124	87
13/12/22 22:45	27	108	72
13/12/22 23:00	17	68	74
13/12/22 23:15	12	48	
13/12/22 23:30	16	64	
13/12/22 23:45	29	116	



Orario	Orn	Bici	Moto	Autov.	Autov. con seggi	Autobus	Mezzi pes. combinati	Totale
13:22:00	0	0	0	13	0	0	0	13
13:22:05	0	0	0	9	0	0	0	9
13:22:10	0	0	0	7	0	0	0	7
13:22:15	0	0	0	1	0	0	0	1
13:22:20	0	0	0	2	0	0	0	2
13:22:25	0	0	0	2	0	0	0	2
13:22:30	0	0	0	2	1	0	0	3
13:22:35	0	0	0	1	0	0	1	2
13:22:40	0	0	0	0	0	0	1	1
13:22:45	0	0	0	3	0	0	1	4
13:22:50	0	0	0	1	0	0	0	1
13:22:55	0	0	0	2	0	0	0	2
13:23:00	0	0	0	1	0	0	2	3
13:23:05	0	0	0	3	0	0	4	7
13:23:10	0	0	0	3	1	3	5	12
13:23:15	0	0	0	4	0	1	3	8
13:23:20	0	0	0	4	0	0	4	8
13:23:25	0	0	0	8	1	3	0	14
13:23:30	0	0	0	8	0	0	7	15
13:23:35	0	0	0	6	0	1	5	12
13:23:40	0	0	0	12	0	3	8	23
13:23:45	0	0	0	23	0	1	8	30
13:23:50	0	0	0	25	0	3	5	33
13:23:55	0	0	0	26	0	3	5	34
13:24:00	0	0	0	30	5	4	8	47
13:24:05	0	0	0	54	5	5	5	69
13:24:10	0	0	0	74	8	7	4	93
13:24:15	0	0	0	83	5	5	8	100
13:24:20	0	0	0	80	8	5	3	106
13:24:25	0	0	0	120	8	3	1	142
13:24:30	0	0	0	133	18	3	1	158
13:24:35	0	0	0	153	10	3	1	175
13:24:40	0	0	0	141	12	5	2	164
13:24:45	0	0	0	122	10	8	2	148
13:24:50	0	0	0	111	14	8	0	136
13:24:55	0	0	0	82	16	11	4	113
13:25:00	0	0	0	99	10	4	6	119
13:25:05	0	0	0	76	16	9	3	108
13:25:10	0	0	0	72	8	4	0	87
13:25:15	0	0	0	82	20	5	4	111
13:25:20	0	0	0	100	11	5	5	121
13:25:25	0	0	0	75	17	9	0	110
13:25:30	0	0	0	102	13	8	5	126
13:25:35	0	0	0	66	10	3	4	83
13:25:40	0	0	0	63	7	8	0	84
13:25:45	0	0	0	86	7	10	0	103
13:25:50	0	0	0	82	10	8	0	100
13:25:55	0	0	0	61	9	7	1	88
13:26:00	0	0	0	86	10	7	1	100
13:26:05	0	0	0	60	5	8	1	82
13:26:10	0	0	0	83	10	5	0	101
13:26:15	0	0	0	65	8	7	0	88
13:26:20	0	0	0	125	5	11	0	149
13:26:25	0	0	0	100	5	5	1	118
13:26:30	0	0	0	82	9	5	0	100
13:26:35	0	0	0	102	11	4	0	119
13:26:40	0	0	0	77	8	4	3	100
13:26:45	0	0	0	77	5	5	0	92
13:26:50	0	0	0	62	7	5	0	80
13:26:55	0	0	0	67	9	5	0	85
13:27:00	0	0	0	88	13	4	0	111
13:27:05	0	0	0	61	11	3	0	82
13:27:10	0	0	0	82	6	5	0	101
13:27:15	0	0	0	66	4	5	0	82
13:27:20	0	0	0	85	7	4	1	105
13:27:25	0	0	0	70	12	4	0	92
13:27:30	0	0	0	82	9	3	0	103
13:27:35	0	0	0	75	3	4	0	95
13:27:40	0	0	0	95	13	4	0	120
13:27:45	0	0	0	82	3	2	0	93
13:27:50	0	0	0	72	6	2	0	85
13:27:55	0	0	0	84	3	5	0	100
13:28:00	0	0	0	112	3	1	0	119
13:28:05	0	0	0	115	4	0	0	125
13:28:10	0	0	0	84	0	1	0	95
13:28:15	0	0	0	80	2	1	0	90
13:28:20	0	0	0	70	0	1	0	73
13:28:25	0	0	0	68	1	1	0	74
13:28:30	0	0	0	66	1	0	0	70
13:28:35	0	0	0	72	1	1	0	79
13:28:40	0	0	0	59	0	0	0	60
13:28:45	0	0	0	43	0	0	0	44
13:28:50	0	0	0	37	1	0	0	38
13:28:55	0	0	0	19	0	0	0	20
13:29:00	0	0	0	26	0	1	0	27
13:29:05	0	0	0	26	1	0	0	28
13:29:10	0	0	0	16	0	0	0	17
13:29:15	0	0	0	16	0	0	0	16
13:29:20	0	0	0	13	0	0	0	13
13:29:25	0	0	0	24	1	0	0	25
13:29:30	0	0	0	29	1	0	0	31
13:29:35	0	0	0	26	1	0	0	27
13:29:40	0	0	0	15	0	1	0	17
13:29:45	0	0	0	11	0	0	0	12
13:29:50	0	0	0	15	0	1	0	16
13:29:55	0	0	0	29	0	0	0	29

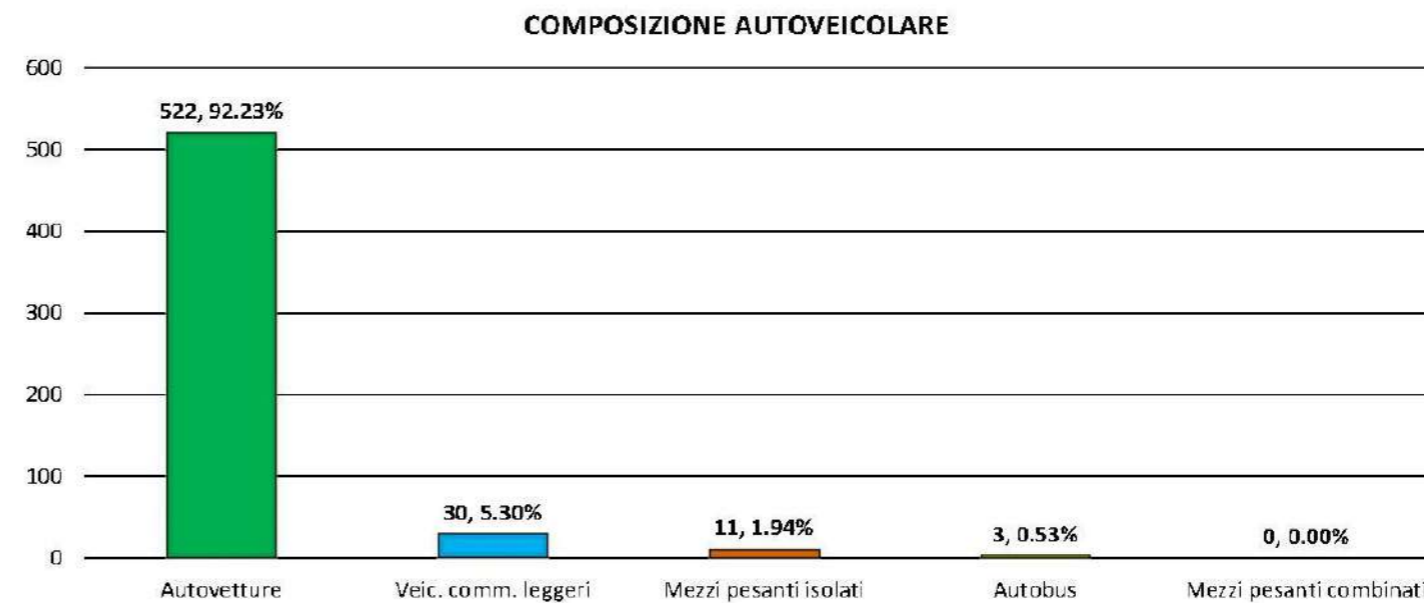
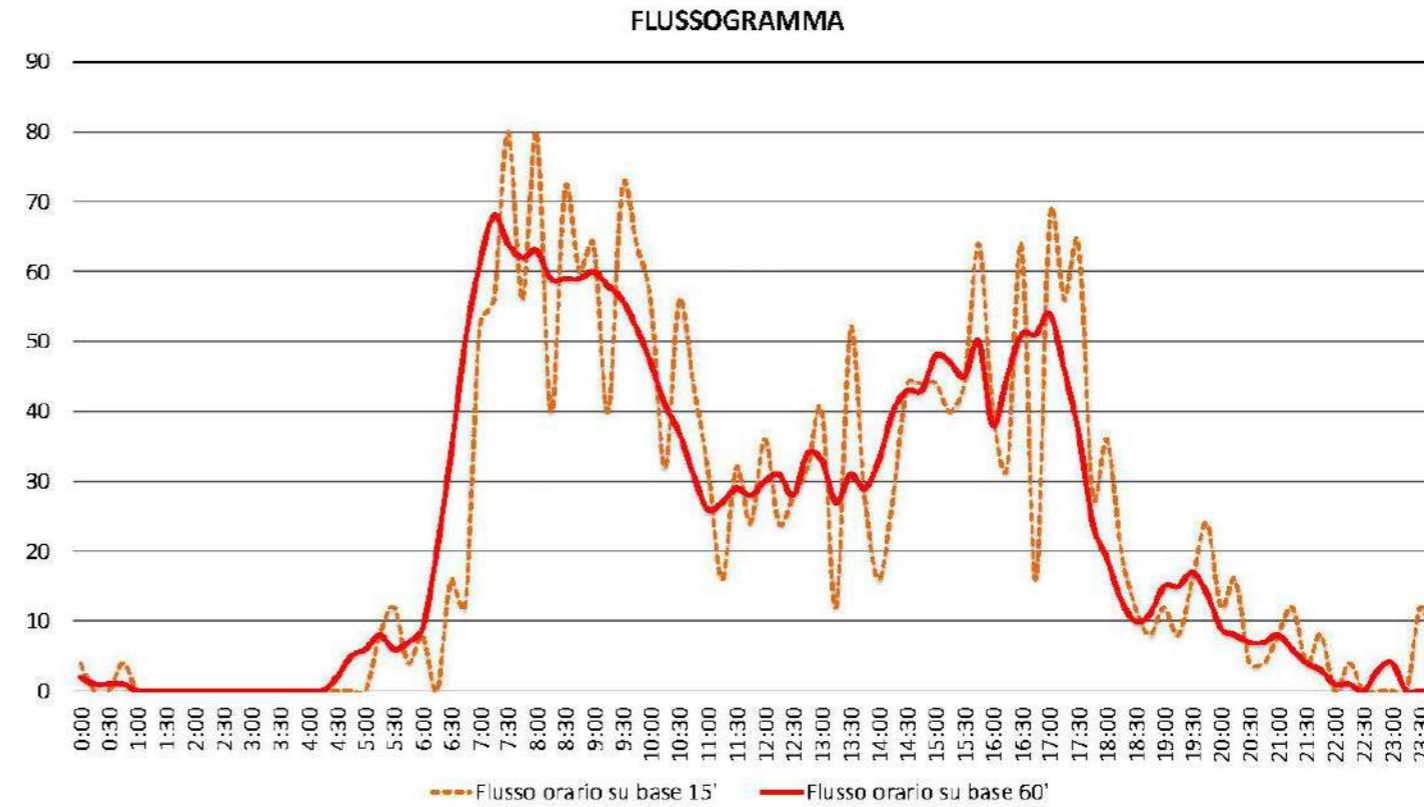
Indagine di traffico - Relazione di sintesi								
Sezione: 12A								
<p>È stata condotta un'indagine di traffico veicolare sulla sezione n. 12A localizzata su SR298 Eugubina km 1+000, tra Scheggia e Confine comunale Gubbio. L'indagine è durata 24 ore consecutive dalle 00:00 di martedì 13/12/2022 alle 00:00 di mercoledì 14/12/2022, l'intervallo di rilievo è stato di 15'.</p> <p>Direzione: da Scheggia a Confine comunale Gubbio.</p> <p>L'indagine di traffico veicolare sulla sezione n. 12A, direzione da Scheggia a Confine comunale Gubbio è stata condotta con unità video MIOVISION Scout.</p>								
VOLUMI DI TRAFFICO E ORA DI PUNTA								
<p>Il volume totale di traffico registrato nelle 24 ore è pari a 566 autoveicoli, con un volume massimo su base 15' di 80 autoveicoli alle ore 07:30 di martedì 13/12/2022 e su base oraria di 68 alle ore 07:15 di martedì 13/12/2022; il volume minimo registrato su base 15' è di 0 autoveicoli alle ore 00:15 di martedì 13/12/2022 e su base oraria è di 0 veicoli alle ore 01:00 di martedì 13/12/2022.</p>								
COMPOSIZIONE VEICOLARE								
<p>La tabella seguente riporta il totale di veicoli relativi in ogni classe veicolare.</p>								
Periodo			Totale auto veicoli					
	Bici	Moto		Autovetture	Veic. comm. leggeri	Mezzi pesanti isolati	Autobus	Mezzi pesanti combinati
mar 13.12.2022	0	2	566	522	30	11	3	0
<p>FERIALE - il 97.5% degli autoveicoli classificati è costituito da veicoli leggeri per un totale di 552 veicoli. I veicoli pesanti rappresentano il 2.5%.</p>								

Sezione: 12A
Strada: SR298 Eugubina km 1+000
Tra: Scheggia
E: Confine comunale Gubbio

DATA: martedì 13/12/2022

inizio intervallo	autoveicoli rilevati in 15'	flusso orario su base 15'	flusso orario su base 60'
13/12/22 00:00	1	4	2
13/12/22 00:15	0	0	1
13/12/22 00:30	0	0	1
13/12/22 00:45	1	4	1
13/12/22 01:00	0	0	0
13/12/22 01:15	0	0	0
13/12/22 01:30	0	0	0
13/12/22 01:45	0	0	0
13/12/22 02:00	0	0	0
13/12/22 02:15	0	0	0
13/12/22 02:30	0	0	0
13/12/22 02:45	0	0	0
13/12/22 03:00	0	0	0
13/12/22 03:15	0	0	0
13/12/22 03:30	0	0	0
13/12/22 03:45	0	0	0
13/12/22 04:00	0	0	0
13/12/22 04:15	0	0	0
13/12/22 04:30	0	0	2
13/12/22 04:45	0	0	5
13/12/22 05:00	0	0	6
13/12/22 05:15	2	8	8
13/12/22 05:30	3	12	6
13/12/22 05:45	1	4	7
13/12/22 06:00	2	8	9
13/12/22 06:15	0	0	20
13/12/22 06:30	4	16	34
13/12/22 06:45	3	12	50
13/12/22 07:00	13	52	61
13/12/22 07:15	14	56	68
13/12/22 07:30	20	80	64
13/12/22 07:45	14	56	62
13/12/22 08:00	20	80	63
13/12/22 08:15	10	40	59
13/12/22 08:30	18	72	59
13/12/22 08:45	15	60	59
13/12/22 09:00	16	64	60
13/12/22 09:15	10	40	58
13/12/22 09:30	18	72	56
13/12/22 09:45	16	64	52
13/12/22 10:00	14	56	47
13/12/22 10:15	8	32	41
13/12/22 10:30	14	56	37
13/12/22 10:45	11	44	31
13/12/22 11:00	8	32	26
13/12/22 11:15	4	16	27
13/12/22 11:30	8	32	29
13/12/22 11:45	6	24	28

inizio intervallo	autoveicoli rilevati in 15'	flusso orario su base 15'	flusso orario su base 60'
13/12/22 12:00	9	36	30
13/12/22 12:15	6	24	31
13/12/22 12:30	7	28	28
13/12/22 12:45	8	32	34
13/12/22 13:00	10	40	33
13/12/22 13:15	3	12	27
13/12/22 13:30	13	52	31
13/12/22 13:45	7	28	29
13/12/22 14:00	4	16	33
13/12/22 14:15	7	28	40
13/12/22 14:30	11	44	43
13/12/22 14:45	11	44	43
13/12/22 15:00	11	44	48
13/12/22 15:15	10	40	47
13/12/22 15:30	11	44	45
13/12/22 15:45	16	64	50
13/12/22 16:00	10	40	38
13/12/22 16:15	8	32	45
13/12/22 16:30	16	64	51
13/12/22 16:45	4	16	51
13/12/22 17:00	17	68	54
13/12/22 17:15	14	56	46
13/12/22 17:30	16	64	37
13/12/22 17:45	7	28	24
13/12/22 18:00	9	36	19
13/12/22 18:15	5	20	13
13/12/22 18:30	3	12	10
13/12/22 18:45	2	8	11
13/12/22 19:00	3	12	15
13/12/22 19:15	2	8	15
13/12/22 19:30	4	16	17
13/12/22 19:45	6	24	14
13/12/22 20:00	3	12	9
13/12/22 20:15	4	16	8
13/12/22 20:30	1	4	7
13/12/22 20:45	1	4	7
13/12/22 21:00	2	8	8
13/12/22 21:15	3	12	6
13/12/22 21:30	1	4	4
13/12/22 21:45	2	8	3
13/12/22 22:00	0	0	1
13/12/22 22:15	1	4	1
13/12/22 22:30	0	0	0
13/12/22 22:45	0	0	3
13/12/22 23:00	0	0	4
13/12/22 23:15	0	0	
13/12/22 23:30	3	12	
13/12/22 23:45	1	4	



Orario	Orn	Bici	Moto	Auto	Veic. com. leggeri	Mezzi pes. scelti	Autobus	Mezzi pes. combinati	Totale
13h22	00	0	0	0	1	0	0	0	1
13h22	05	0	0	0	0	0	0	0	0
13h22	10	0	0	0	0	0	0	0	0
13h22	15	0	0	0	0	0	0	0	0
13h22	20	0	0	0	0	0	0	0	0
13h22	25	0	0	0	0	0	0	0	0
13h22	30	0	0	0	0	0	0	0	0
13h22	35	0	0	0	0	0	0	0	0
13h22	40	0	0	0	0	0	0	0	0
13h22	45	0	0	0	0	0	0	0	0
13h22	50	0	0	0	0	0	0	0	0
13h22	55	0	0	2	0	0	0	0	2
13h22	59	0	0	2	1	0	0	0	3
13h22	59	0	0	1	0	0	0	0	1
13h22	59	0	0	2	0	0	0	0	2
13h22	61	0	0	0	0	0	0	0	0
13h22	63	0	0	3	1	0	0	0	4
13h22	64	0	0	2	1	0	0	0	3
13h22	70	0	0	12	1	0	0	0	13
13h22	71	0	0	10	2	0	2	0	14
13h22	73	0	0	19	1	0	0	0	20
13h22	74	0	0	14	0	0	0	0	14
13h22	80	0	0	17	2	1	0	0	20
13h22	81	0	0	10	0	0	0	0	10
13h22	82	0	0	15	2	0	0	0	17
13h22	84	0	0	13	1	1	0	0	15
13h22	90	0	0	14	1	1	0	0	16
13h22	91	0	0	9	0	1	0	0	10
13h22	92	0	0	18	0	0	0	0	18
13h22	94	0	0	13	3	0	0	0	16
13h22	100	0	0	14	0	0	0	0	14
13h22	101	0	0	7	1	0	0	0	8
13h22	103	0	0	14	0	0	0	0	14
13h22	104	0	0	9	2	0	0	0	11
13h22	110	0	0	8	0	0	0	0	8
13h22	111	0	0	3	1	0	0	0	4
13h22	113	0	0	8	0	0	0	0	8
13h22	114	0	0	3	2	1	0	0	6
13h22	120	0	0	7	0	2	0	0	9
13h22	121	0	0	6	0	0	0	0	6
13h22	123	0	0	5	2	0	0	0	7
13h22	124	0	0	8	0	0	0	0	8
13h22	130	0	0	9	0	1	0	0	10
13h22	131	0	0	3	0	0	0	0	3
13h22	133	0	0	13	0	0	0	0	13
13h22	134	0	0	7	0	0	0	0	7
13h22	140	0	0	4	0	0	0	0	4
13h22	141	0	0	7	0	0	0	0	7
13h22	143	0	0	10	0	1	0	0	11
13h22	144	0	0	8	2	1	0	0	11
13h22	150	0	0	10	0	0	1	0	11
13h22	151	0	0	10	0	0	0	0	10
13h22	153	0	0	10	1	0	0	0	11
13h22	154	0	0	15	0	1	0	0	16
13h22	160	0	0	10	0	0	0	0	10
13h22	161	0	0	8	0	0	0	0	8
13h22	163	0	0	15	0	0	0	0	15
13h22	164	0	0	4	0	0	0	0	4
13h22	170	0	0	17	0	0	0	0	17
13h22	171	0	0	14	0	0	0	0	14
13h22	173	0	0	16	0	0	0	0	16
13h22	174	0	2	6	1	0	0	0	9
13h22	180	0	0	8	1	0	0	0	9
13h22	181	0	0	5	0	0	0	0	5
13h22	183	0	0	3	0	0	0	0	3
13h22	184	0	0	2	0	0	0	0	2
13h22	190	0	0	3	0	0	0	0	3
13h22	191	0	0	2	0	0	0	0	2
13h22	193	0	0	4	0	0	0	0	4
13h22	194	0	0	6	0	0	0	0	6
13h22	200	0	0	2	1	0	0	0	3
13h22	201	0	0	4	0	0	0	0	4
13h22	203	0	0	1	0	0	0	0	1
13h22	204	0	0	1	0	0	0	0	1
13h22	210	0	0	2	0	0	0	0	2
13h22	211	0	0	3	0	0	0	0	3
13h22	213	0	0	1	0	0	0	0	1
13h22	214	0	0	2	0	0	0	0	2
13h22	220	0	0	0	0	0	0	0	0
13h22	221	0	0	1	0	0	0	0	1
13h22	223	0	0	0	0	0	0	0	0
13h22	224	0	0	0	0	0	0	0	0
13h22	230	0	0	0	0	0	0	0	0
13h22	231	0	0	0	0	0	0	0	0
13h22	233	0	0	3	0	0	0	0	3
13h22	234	0	0	1	0	0	0	0	1

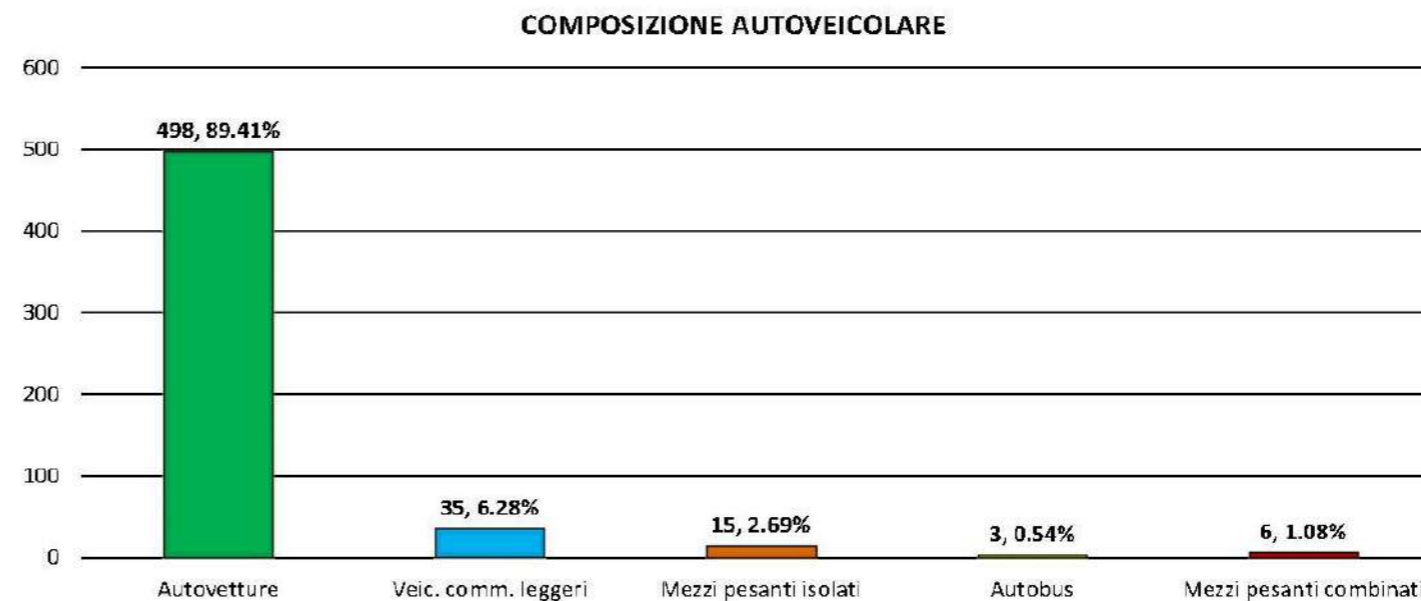
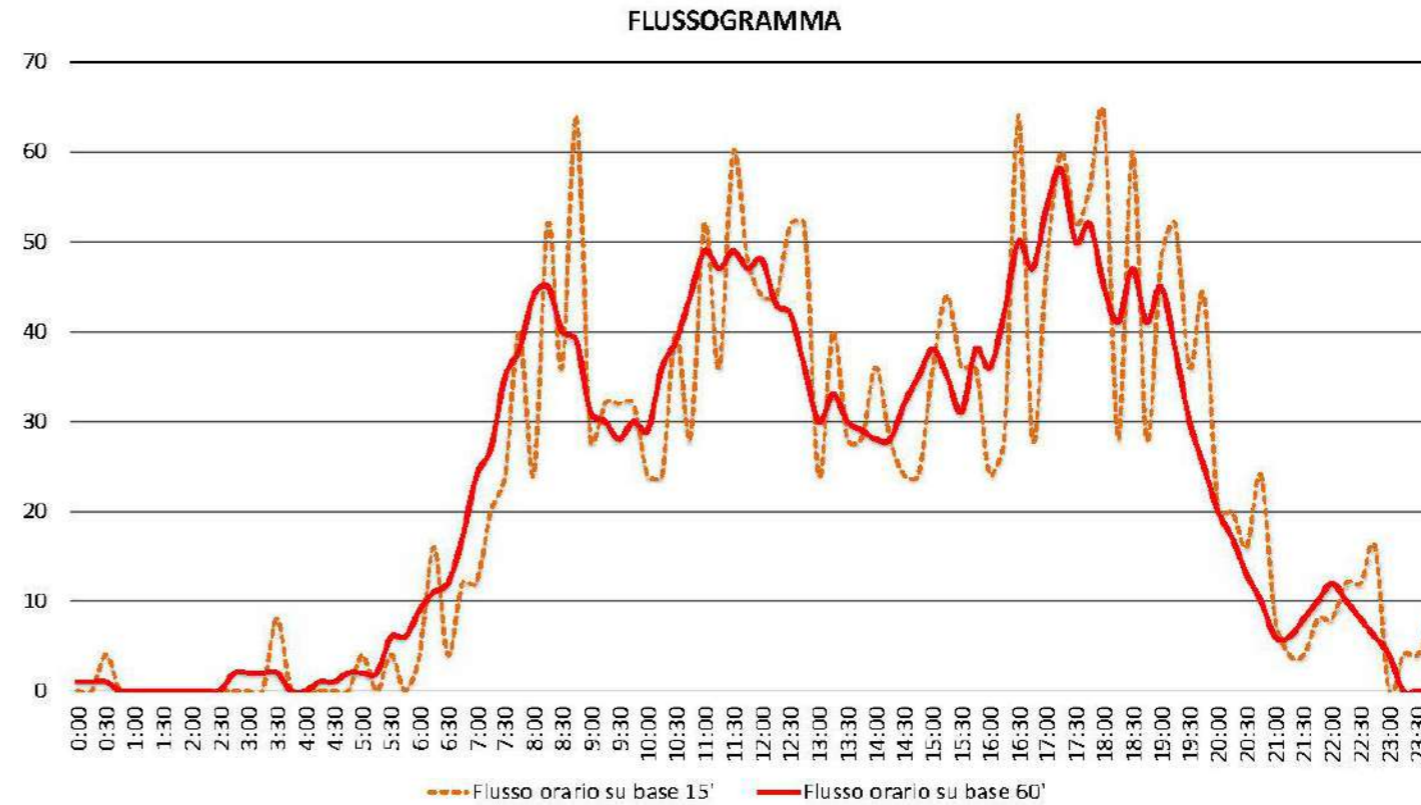
Indagine di traffico - Relazione di sintesi								
Sezione: 12B								
È stata condotta un'indagine di traffico veicolare sulla sezione n. 12B localizzata su SR298 Eugubina km 1+000, tra Confine comunale Gubbio e Scheggia. L'indagine è durata 24 ore consecutive dalle 00:00 di martedì 13/12/2022 alle 00:00 di mercoledì 14/12/2022, l'intervallo di rilievo è stato di 15'.								
Direzione: da Confine comunale Gubbio a Scheggia.								
L'indagine di traffico veicolare sulla sezione n. 12B, direzione da Confine comunale Gubbio a Scheggia è stata condotta con unità video MIOVISION Scout.								
VOLUMI DI TRAFFICO E ORA DI PUNTA								
Il volume totale di traffico registrato nelle 24 ore è pari a 557 autoveicoli, con un volume massimo su base 15' di 64 autoveicoli alle ore 08:45 di martedì 13/12/2022 e su base oraria di 58 alle ore 17:15 di martedì 13/12/2022; il volume minimo registrato su base 15' è di 0 autoveicoli alle ore 00:00 di martedì 13/12/2022 e su base oraria è di 0 veicoli alle ore 00:45 di martedì 13/12/2022.								
COMPOSIZIONE VEICOLARE								
La tabella seguente riporta il totale di veicoli relativi in ogni classe veicolare.								
Periodo			Totale auto veicoli					
	Bici	Moto		Autovetture	Veic. comm. leggeri	Mezzi pesanti isolati	Autobus	Mezzi pesanti combinati
mar 13.12.2022	0	0	557	498	35	15	3	6
FERIALE - il 95.7% degli autoveicoli classificati è costituito da veicoli leggeri per un totale di 533 veicoli. I veicoli pesanti rappresentano il 4.3%.								

Sezione: 12B
Strada: SR298 Eugubina km 1+000
Tra: Confine comunale Gubbio
E: Scheggia

inizio intervallo	autoveicoli rilevati in 15'	flusso orario su base 15'	flusso orario su base 60'
13/12/22 00:00	0	0	1
13/12/22 00:15	0	0	1
13/12/22 00:30	1	4	1
13/12/22 00:45	0	0	0
13/12/22 01:00	0	0	0
13/12/22 01:15	0	0	0
13/12/22 01:30	0	0	0
13/12/22 01:45	0	0	0
13/12/22 02:00	0	0	0
13/12/22 02:15	0	0	0
13/12/22 02:30	0	0	0
13/12/22 02:45	0	0	2
13/12/22 03:00	0	0	2
13/12/22 03:15	0	0	2
13/12/22 03:30	2	8	2
13/12/22 03:45	0	0	0
13/12/22 04:00	0	0	0
13/12/22 04:15	0	0	1
13/12/22 04:30	0	0	1
13/12/22 04:45	0	0	2
13/12/22 05:00	1	4	2
13/12/22 05:15	0	0	2
13/12/22 05:30	1	4	6
13/12/22 05:45	0	0	6
13/12/22 06:00	1	4	9
13/12/22 06:15	4	16	11
13/12/22 06:30	1	4	12
13/12/22 06:45	3	12	17
13/12/22 07:00	3	12	24
13/12/22 07:15	5	20	27
13/12/22 07:30	6	24	35
13/12/22 07:45	10	40	38
13/12/22 08:00	6	24	44
13/12/22 08:15	13	52	45
13/12/22 08:30	9	36	40
13/12/22 08:45	16	64	39
13/12/22 09:00	7	28	31
13/12/22 09:15	8	32	30
13/12/22 09:30	8	32	28
13/12/22 09:45	8	32	30
13/12/22 10:00	6	24	29
13/12/22 10:15	6	24	36
13/12/22 10:30	10	40	39
13/12/22 10:45	7	28	44
13/12/22 11:00	13	52	49
13/12/22 11:15	9	36	47
13/12/22 11:30	15	60	49
13/12/22 11:45	12	48	47

inizio intervallo	autoveicoli rilevati in 15'	flusso orario su base 15'	flusso orario su base 60'
13/12/22 12:00	11	44	48
13/12/22 12:15	11	44	43
13/12/22 12:30	13	52	42
13/12/22 12:45	13	52	36
13/12/22 13:00	6	24	30
13/12/22 13:15	10	40	33
13/12/22 13:30	7	28	30
13/12/22 13:45	7	28	29
13/12/22 14:00	9	36	28
13/12/22 14:15	7	28	28
13/12/22 14:30	6	24	32
13/12/22 14:45	6	24	35
13/12/22 15:00	9	36	38
13/12/22 15:15	11	44	35
13/12/22 15:30	9	36	31
13/12/22 15:45	9	36	38
13/12/22 16:00	6	24	36
13/12/22 16:15	7	28	42
13/12/22 16:30	16	64	50
13/12/22 16:45	7	28	47
13/12/22 17:00	12	48	54
13/12/22 17:15	15	60	58
13/12/22 17:30	13	52	50
13/12/22 17:45	14	56	52
13/12/22 18:00	16	64	45
13/12/22 18:15	7	28	41
13/12/22 18:30	15	60	47
13/12/22 18:45	7	28	41
13/12/22 19:00	12	48	45
13/12/22 19:15	13	52	38
13/12/22 19:30	9	36	30
13/12/22 19:45	11	44	25
13/12/22 20:00	5	20	20
13/12/22 20:15	5	20	17
13/12/22 20:30	4	16	13
13/12/22 20:45	6	24	10
13/12/22 21:00	2	8	6
13/12/22 21:15	1	4	6
13/12/22 21:30	1	4	8
13/12/22 21:45	2	8	10
13/12/22 22:00	2	8	12
13/12/22 22:15	3	12	10
13/12/22 22:30	3	12	8
13/12/22 22:45	4	16	6
13/12/22 23:00	0	0	4
13/12/22 23:15	1	4	
13/12/22 23:30	1	4	
13/12/22 23:45	2	8	

DATA: martedì 13/12/2022



Orario	Orn	Bici	Moto	Autos. leggeri	Autobus	Mezzi pes. combinati	Totale
13h22	000	0	0	0	0	0	0
13h22	015	0	0	0	0	0	0
13h22	030	0	0	1	0	0	1
13h22	045	0	0	0	0	0	0
13h22	100	0	0	0	0	0	0
13h22	115	0	0	0	0	0	0
13h22	130	0	0	0	0	0	0
13h22	145	0	0	0	0	0	0
13h22	200	0	0	0	0	0	0
13h22	215	0	0	0	0	0	0
13h22	230	0	0	0	0	0	0
13h22	245	0	0	0	0	0	0
13h22	300	0	0	0	0	0	0
13h22	315	0	0	0	0	0	0
13h22	330	0	0	0	0	2	2
13h22	345	0	0	0	0	0	0
13h22	400	0	0	0	0	0	0
13h22	415	0	0	0	0	0	0
13h22	430	0	0	0	0	0	0
13h22	445	0	0	0	0	0	0
13h22	500	0	0	1	0	0	1
13h22	515	0	0	0	0	0	0
13h22	530	0	0	1	0	0	1
13h22	545	0	0	0	0	0	0
13h22	600	0	0	1	0	0	1
13h22	615	0	0	3	1	0	4
13h22	630	0	0	0	0	1	1
13h22	645	0	0	3	0	0	3
13h22	700	0	0	2	0	1	3
13h22	715	0	0	3	2	0	5
13h22	730	0	0	6	0	0	6
13h22	745	0	0	8	1	1	10
13h22	800	0	0	4	1	1	6
13h22	815	0	0	11	2	0	13
13h22	830	0	0	7	1	0	8
13h22	845	0	0	15	0	1	16
13h22	900	0	0	6	1	0	7
13h22	915	0	0	8	0	0	8
13h22	930	0	0	8	0	0	8
13h22	945	0	0	5	2	1	8
13h22	1000	0	0	6	0	0	6
13h22	1015	0	0	5	1	0	6
13h22	1030	0	0	10	0	0	10
13h22	1045	0	0	7	0	0	7
13h22	1100	0	0	11	1	1	13
13h22	1115	0	0	8	1	0	9
13h22	1130	0	0	12	2	1	15
13h22	1145	0	0	10	1	1	12
13h22	1200	0	0	10	1	0	11
13h22	1215	0	0	8	2	1	11
13h22	1230	0	0	12	1	0	13
13h22	1245	0	0	13	0	0	13
13h22	1300	0	0	5	1	0	6
13h22	1315	0	0	10	0	0	10
13h22	1330	0	0	5	0	0	5
13h22	1345	0	0	6	1	0	7
13h22	1400	0	0	8	0	1	9
13h22	1415	0	0	5	0	1	6
13h22	1430	0	0	6	0	0	6
13h22	1445	0	0	4	0	2	6
13h22	1500	0	0	8	1	0	9
13h22	1515	0	0	9	0	1	10
13h22	1530	0	0	7	2	0	9
13h22	1545	0	0	9	0	0	9
13h22	1600	0	0	6	0	0	6
13h22	1615	0	0	7	0	0	7
13h22	1630	0	0	15	1	0	16
13h22	1645	0	0	7	0	0	7
13h22	1700	0	0	10	2	0	12
13h22	1715	0	0	13	2	0	15
13h22	1730	0	0	10	1	2	13
13h22	1745	0	0	14	0	0	14
13h22	1800	0	0	15	1	0	16
13h22	1815	0	0	7	0	0	7
13h22	1830	0	0	15	0	0	15
13h22	1845	0	0	7	0	0	7
13h22	1900	0	0	12	0	0	12
13h22	1915	0	0	13	0	0	13
13h22	1930	0	0	8	1	0	9
13h22	1945	0	0	11	0	0	11
13h22	2000	0	0	5	0	0	5
13h22	2015	0	0	5	0	0	5
13h22	2030	0	0	3	1	0	4
13h22	2045	0	0	6	0	0	6
13h22	2100	0	0	2	0	0	2
13h22	2115	0	0	1	0	0	1
13h22	2130	0	0	1	0	0	1
13h22	2145	0	0	2	0	0	2
13h22	2200	0	0	2	0	0	2
13h22	2215	0	0	3	0	0	3
13h22	2230	0	0	3	0	0	3
13h22	2245	0	0	4	0	0	4
13h22	2300	0	0	0	0	0	0
13h22	2315	0	0	1	0	0	1
13h22	2330	0	0	1	0	0	1
13h22	2345	0	0	2	0	0	2

Indagine di traffico - Relazione di sintesi

Sezione: 13A

È stata condotta un'indagine di traffico veicolare sulla sezione n. 13A localizzata su SS3 Flaminia km 217+700, tra Scheggia e Confine Marche. L'indagine è durata 24 ore non consecutive dalle 00:00 di martedì 13/12/2022 alle 00:00 di mercoledì 14/12/2022, l'intervallo di rilievo è stato di 15'.

Direzione: da Scheggia a Confine Marche.

L'indagine di traffico veicolare sulla sezione n. 13A, direzione da Scheggia a Confine Marche è stata condotta con unità radar SISAS Compact 1000.



VOLUMI DI TRAFFICO E ORA DI PUNTA

Il volume totale di traffico registrato nelle 24 ore è pari a 294 veicoli, con un volume massimo su base 15' di 48 veicoli alle ore 18:15 di martedì 13/12/2022 e su base oraria di 27 alle ore 17:45 di martedì 13/12/2022; il volume minimo registrato su base 15' è di 0 veicoli alle ore 00:00 di martedì 13/12/2022 e su base oraria è di 0 veicoli alle ore 00:00 di martedì 13/12/2022.

COMPOSIZIONE VEICOLARE

La tabella seguente riporta il totale di veicoli relativi in ogni classe veicolare.

Periodo	Totale					
		Autovetture	Veicoli commerciali leggeri	Mezzi pesanti isolati	Autobus	Mezzi pesanti combinati
mar 13.12.2022	294	230	17	11	2	34

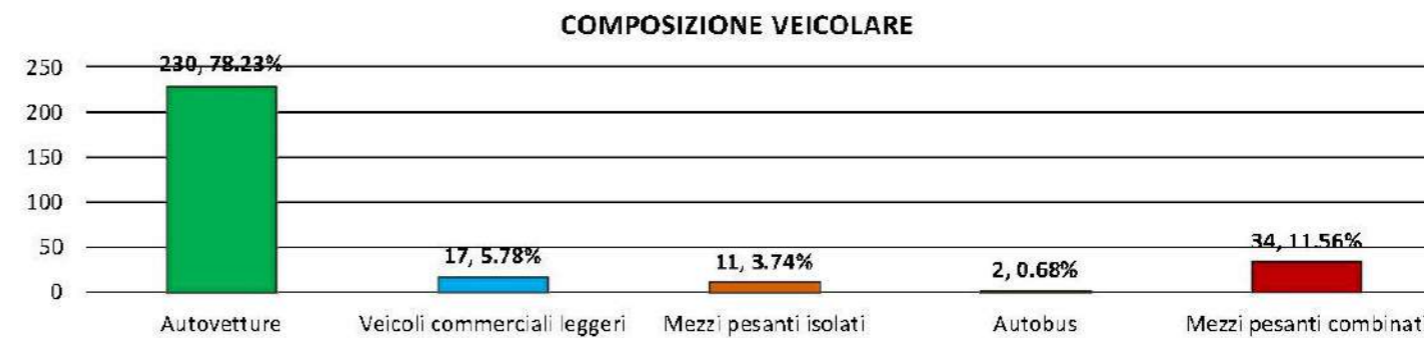
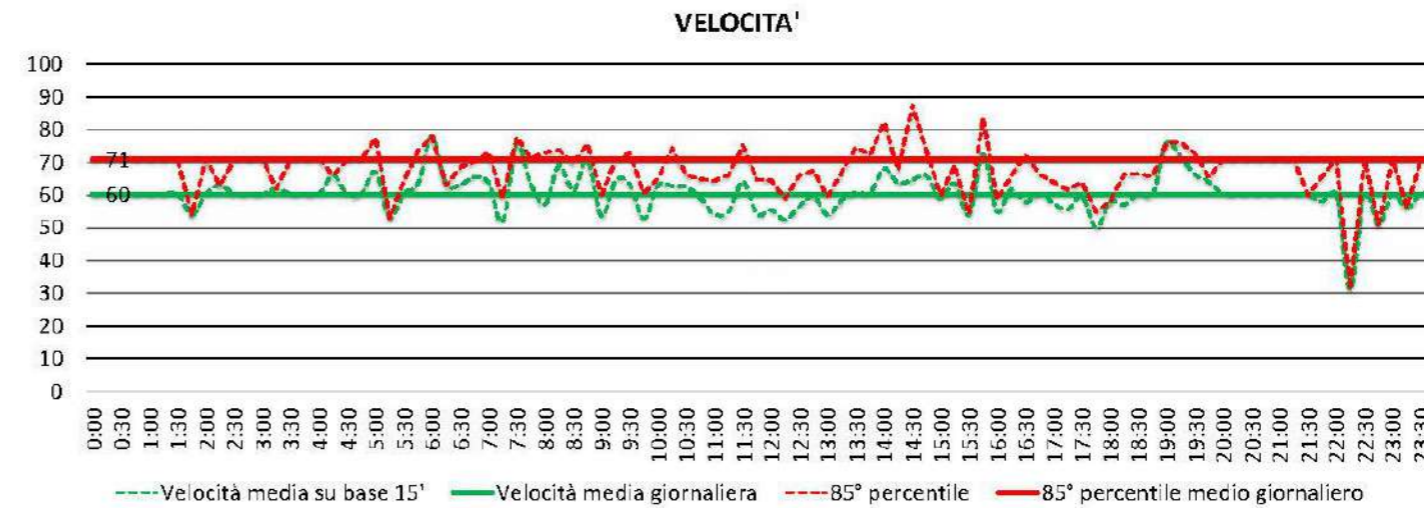
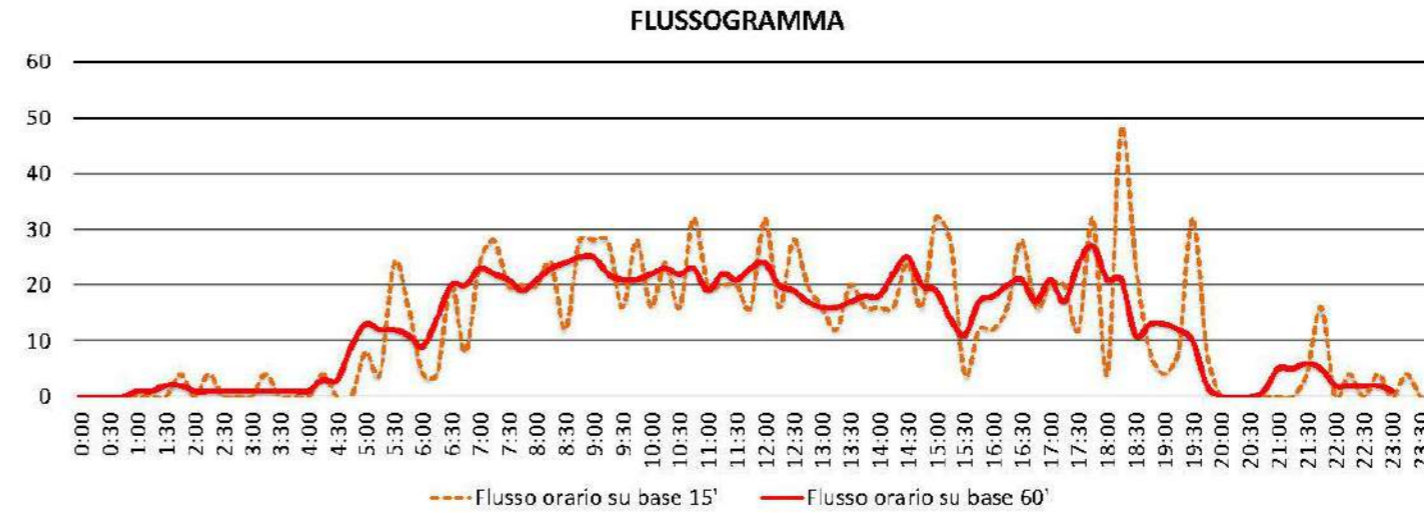
Nelle giornate feriali l'84.0% dei veicoli classificati è costituito da veicoli leggeri per un totale di 247 veicoli. I veicoli pesanti rappresentano l'16.0%.

Sezione: 13A
Strada: SS3 Flaminia km 217+700
Tra: Scheggia
E: Confine Marche

DATA: martedì 13/12/2022

inizio intervallo	autoveicoli rilevati in 15'	flusso orario su base 15'	flusso orario su base 60'
13/12/22 00:00	0	0	0
13/12/22 00:15	0	0	0
13/12/22 00:30	0	0	0
13/12/22 00:45	0	0	0
13/12/22 01:00	0	0	1
13/12/22 01:15	0	0	1
13/12/22 01:30	0	0	2
13/12/22 01:45	1	4	2
13/12/22 02:00	0	0	1
13/12/22 02:15	1	4	1
13/12/22 02:30	0	0	1
13/12/22 02:45	0	0	1
13/12/22 03:00	0	0	1
13/12/22 03:15	1	4	1
13/12/22 03:30	0	0	1
13/12/22 03:45	0	0	1
13/12/22 04:00	0	0	1
13/12/22 04:15	1	4	3
13/12/22 04:30	0	0	3
13/12/22 04:45	0	0	9
13/12/22 05:00	2	8	13
13/12/22 05:15	1	4	12
13/12/22 05:30	6	24	12
13/12/22 05:45	4	16	11
13/12/22 06:00	1	4	9
13/12/22 06:15	1	4	14
13/12/22 06:30	5	20	20
13/12/22 06:45	2	8	20
13/12/22 07:00	6	24	23
13/12/22 07:15	7	28	22
13/12/22 07:30	5	20	21
13/12/22 07:45	5	20	19
13/12/22 08:00	5	20	21
13/12/22 08:15	6	24	23
13/12/22 08:30	3	12	24
13/12/22 08:45	7	28	25
13/12/22 09:00	7	28	25
13/12/22 09:15	7	28	22
13/12/22 09:30	4	16	21
13/12/22 09:45	7	28	21
13/12/22 10:00	4	16	22
13/12/22 10:15	6	24	23
13/12/22 10:30	4	16	22
13/12/22 10:45	8	32	23
13/12/22 11:00	5	20	19
13/12/22 11:15	5	20	22
13/12/22 11:30	5	20	21
13/12/22 11:45	4	16	23

inizio intervallo	autoveicoli rilevati in 15'	flusso orario su base 15'	flusso orario su base 60'
13/12/22 12:00	8	32	24
13/12/22 12:15	4	16	20
13/12/22 12:30	7	28	19
13/12/22 12:45	5	20	17
13/12/22 13:00	4	16	16
13/12/22 13:15	3	12	16
13/12/22 13:30	5	20	17
13/12/22 13:45	4	16	18
13/12/22 14:00	4	16	18
13/12/22 14:15	4	16	22
13/12/22 14:30	6	24	25
13/12/22 14:45	4	16	20
13/12/22 15:00	8	32	19
13/12/22 15:15	7	28	14
13/12/22 15:30	1	4	11
13/12/22 15:45	3	12	17
13/12/22 16:00	3	12	18
13/12/22 16:15	4	16	20
13/12/22 16:30	7	28	21
13/12/22 16:45	4	16	17
13/12/22 17:00	5	20	21
13/12/22 17:15	5	20	17
13/12/22 17:30	3	12	24
13/12/22 17:45	8	32	27
13/12/22 18:00	1	4	21
13/12/22 18:15	12	48	21
13/12/22 18:30	6	24	11
13/12/22 18:45	2	8	13
13/12/22 19:00	1	4	13
13/12/22 19:15	2	8	12
13/12/22 19:30	8	32	10
13/12/22 19:45	2	8	2
13/12/22 20:00	0	0	0
13/12/22 20:15	0	0	0
13/12/22 20:30	0	0	0
13/12/22 20:45	0	0	1
13/12/22 21:00	0	0	5
13/12/22 21:15	0	0	5
13/12/22 21:30	1	4	6
13/12/22 21:45	4	16	5
13/12/22 22:00	0	0	2
13/12/22 22:15	1	4	2
13/12/22 22:30	0	0	2
13/12/22 22:45	1	4	2
13/12/22 23:00	0	0	1
13/12/22 23:15	1	4	
13/12/22 23:30	0	0	
13/12/22 23:45	0	0	



Data	Orn	Auto	Veic. com. leggeri	Mezzi pes. isolati	Autobus	Mezzi pes. combinati	Totale
13/12/22	0:00	0	0	0	0	0	0
13/12/22	0:15	0	0	0	0	0	0
13/12/22	0:30	0	0	0	0	0	0
13/12/22	0:45	0	0	0	0	0	0
13/12/22	1:00	0	0	0	0	0	0
13/12/22	1:15	0	0	0	0	0	0
13/12/22	1:30	0	0	0	0	0	0
13/12/22	1:45	1	0	0	0	0	1
13/12/22	2:00	0	0	0	0	0	0
13/12/22	2:15	1	0	0	0	0	1
13/12/22	2:30	0	0	0	0	0	0
13/12/22	2:45	0	0	0	0	0	0
13/12/22	3:00	0	0	0	0	0	0
13/12/22	3:15	1	0	0	0	0	1
13/12/22	3:30	0	0	0	0	0	0
13/12/22	3:45	0	0	0	0	0	0
13/12/22	4:00	0	0	0	0	0	0
13/12/22	4:15	1	0	0	0	0	1
13/12/22	4:30	0	0	0	0	0	0
13/12/22	4:45	0	0	0	0	0	0
13/12/22	5:00	2	0	0	0	0	2
13/12/22	5:15	1	0	0	0	0	1
13/12/22	5:30	3	0	0	0	3	6
13/12/22	5:45	3	0	1	0	0	4
13/12/22	6:00	1	0	0	0	0	1
13/12/22	6:15	1	0	0	0	0	1
13/12/22	6:30	5	0	0	0	0	5
13/12/22	6:45	2	0	0	0	0	2
13/12/22	7:00	6	0	0	0	0	6
13/12/22	7:15	4	1	0	0	2	7
13/12/22	7:30	5	0	0	0	0	5
13/12/22	7:45	4	0	0	0	1	5
13/12/22	8:00	4	0	1	0	0	5
13/12/22	8:15	3	1	0	1	1	6
13/12/22	8:30	2	0	1	0	0	3
13/12/22	8:45	7	0	0	0	0	7
13/12/22	9:00	4	0	0	0	3	7
13/12/22	9:15	7	0	0	0	0	7
13/12/22	9:30	1	0	2	0	1	4
13/12/22	9:45	3	2	0	0	2	7
13/12/22	10:00	2	1	0	0	1	4
13/12/22	10:15	5	0	1	0	0	6
13/12/22	10:30	3	0	0	0	1	4
13/12/22	10:45	7	0	0	0	1	8
13/12/22	11:00	5	0	0	0	0	5
13/12/22	11:15	3	1	0	0	1	5
13/12/22	11:30	4	0	0	0	1	5
13/12/22	11:45	3	0	0	0	1	4
13/12/22	12:00	4	1	1	0	2	8
13/12/22	12:15	3	0	0	0	1	4
13/12/22	12:30	4	1	0	0	2	7
13/12/22	12:45	2	1	0	0	2	5
13/12/22	13:00	3	1	0	0	0	4
13/12/22	13:15	2	0	1	0	0	3
13/12/22	13:30	3	0	0	0	2	5
13/12/22	13:45	3	0	1	0	0	4
13/12/22	14:00	4	0	0	0	0	4
13/12/22	14:15	4	0	0	0	0	4
13/12/22	14:30	6	0	0	0	0	6
13/12/22	14:45	3	1	0	0	0	4
13/12/22	15:00	7	1	0	0	0	8
13/12/22	15:15	5	0	0	0	2	7
13/12/22	15:30	1	0	0	0	0	1
13/12/22	15:45	2	1	0	0	0	3
13/12/22	16:00	3	0	0	0	0	3
13/12/22	16:15	3	0	1	0	0	4
13/12/22	16:30	6	1	0	0	0	7
13/12/22	16:45	3	0	0	0	1	4
13/12/22	17:00	5	0	0	0	0	5
13/12/22	17:15	4	0	0	1	0	5
13/12/22	17:30	3	0	0	0	0	3
13/12/22	17:45	4	0	1	0	3	8
13/12/22	18:00	1	0	0	0	0	1
13/12/22	18:15	10	2	0	0	0	12
13/12/22	18:30	6	0	0	0	0	6
13/12/22	18:45	2	0	0	0	0	2
13/12/22	19:00	1	0	0	0	0	1
13/12/22	19:15	2	0	0	0	0	2
13/12/22	19:30	7	1	0	0	0	8
13/12/22	19:45	2	0	0	0	0	2
13/12/22	20:00	0	0	0	0	0	0
13/12/22	20:15	0	0	0	0	0	0
13/12/22	20:30	0	0	0	0	0	0
13/12/22	20:45	0	0	0	0	0	0
13/12/22	21:00	0	0	0	0	0	0
13/12/22	21:15	0	0	0	0	0	0
13/12/22	21:30	1	0	0	0	0	1
13/12/22	21:45	4	0	0	0	0	4
13/12/22	22:00	0	0	0	0	0	0
13/12/22	22:15	1	0	0	0	0	1
13/12/22	22:30	0	0	0	0	0	0
13/12/22	22:45	1	0	0	0	0	1
13/12/22	23:00	0	0	0	0	0	0
13/12/22	23:15	1	0	0	0	0	1
13/12/22	23:30	0	0	0	0	0	0
13/12/22	23:45	0	0	0	0	0	0

Indagine di traffico - Relazione di sintesi

Sezione: 13B

È stata condotta un'indagine di traffico veicolare sulla sezione n. 13B localizzata su SS3 Flaminia km 217+700, tra Confine Marche e Scheggia. L'indagine è durata 24 ore non consecutive dalle 00:00 di martedì 13/12/2022 alle 00:00 di mercoledì 14/12/2022, l'intervallo di rilievo è stato di 15'.

Direzione: da Confine Marche a Scheggia.

L'indagine di traffico veicolare sulla sezione n. 13B, direzione da Confine Marche a Scheggia è stata condotta con unità radar SISAS Compact 1000.



VOLUMI DI TRAFFICO E ORA DI PUNTA

Il volume totale di traffico registrato nelle 24 ore è pari a 294 veicoli, con un volume massimo su base 15' di 44 veicoli alle ore 09:45 di martedì 13/12/2022 e su base oraria di 35 alle ore 16:45 di martedì 13/12/2022; il volume minimo registrato su base 15' è di 0 veicoli alle ore 00:00 di martedì 13/12/2022 e su base oraria è di 0 veicoli alle ore 01:45 di martedì 13/12/2022.

COMPOSIZIONE VEICOLARE

La tabella seguente riporta il totale di veicoli relativi in ogni classe veicolare.

Periodo	Totale					
		Autovetture	Veicoli commerciali leggeri	Mezzi pesanti isolati	Autobus	Mezzi pesanti combinati
mar 13.12.2022	294	238	11	9	4	32

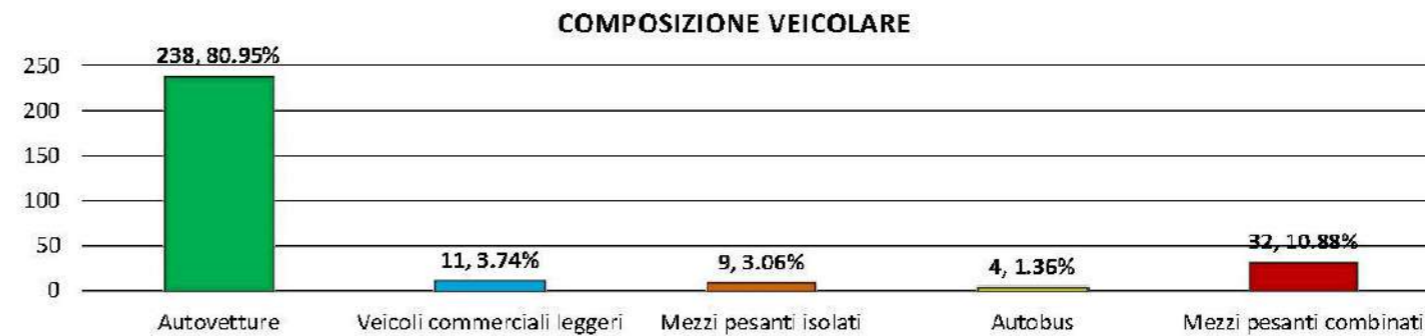
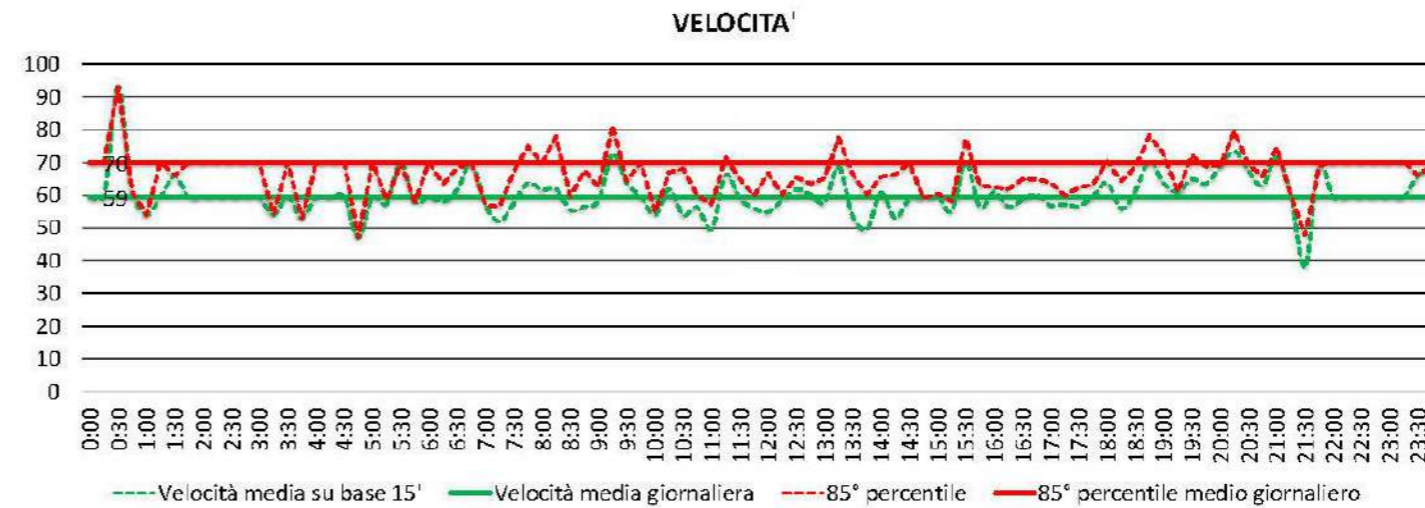
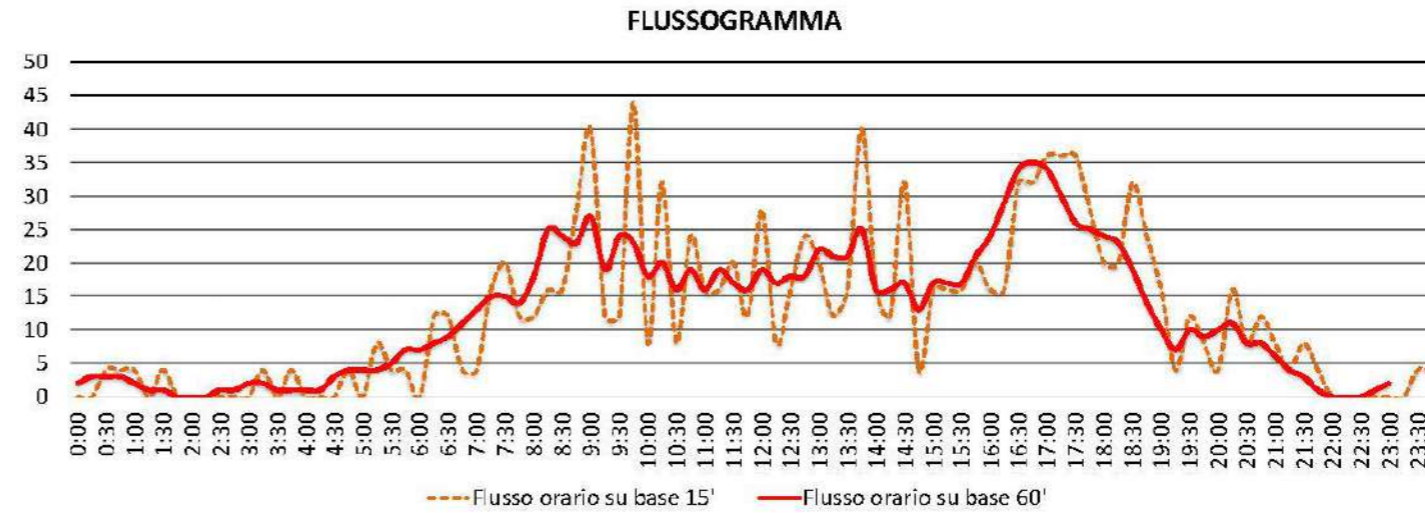
Nelle giornate feriali l'84.7% dei veicoli classificati è costituito da veicoli leggeri per un totale di 249 veicoli. I veicoli pesanti rappresentano l'15.3%.

Sezione: 13B
Strada: SS3 Flaminia km 217+700
Tra: Confine Marche
E: Scheggia

DATA: martedì 13/12/2022

inizio intervallo	autoveicoli rilevati in 15'	flusso orario su base 15'	flusso orario su base 60'
13/12/22 00:00	0	0	2
13/12/22 00:15	0	0	3
13/12/22 00:30	1	4	3
13/12/22 00:45	1	4	3
13/12/22 01:00	1	4	2
13/12/22 01:15	0	0	1
13/12/22 01:30	1	4	1
13/12/22 01:45	0	0	0
13/12/22 02:00	0	0	0
13/12/22 02:15	0	0	0
13/12/22 02:30	0	0	1
13/12/22 02:45	0	0	1
13/12/22 03:00	0	0	2
13/12/22 03:15	1	4	2
13/12/22 03:30	0	0	1
13/12/22 03:45	1	4	1
13/12/22 04:00	0	0	1
13/12/22 04:15	0	0	1
13/12/22 04:30	0	0	3
13/12/22 04:45	1	4	4
13/12/22 05:00	0	0	4
13/12/22 05:15	2	8	4
13/12/22 05:30	1	4	5
13/12/22 05:45	1	4	7
13/12/22 06:00	0	0	7
13/12/22 06:15	3	12	8
13/12/22 06:30	3	12	9
13/12/22 06:45	1	4	11
13/12/22 07:00	1	4	13
13/12/22 07:15	4	16	15
13/12/22 07:30	5	20	15
13/12/22 07:45	3	12	14
13/12/22 08:00	3	12	18
13/12/22 08:15	4	16	25
13/12/22 08:30	4	16	24
13/12/22 08:45	7	28	23
13/12/22 09:00	10	40	27
13/12/22 09:15	3	12	19
13/12/22 09:30	3	12	24
13/12/22 09:45	11	44	23
13/12/22 10:00	2	8	18
13/12/22 10:15	8	32	20
13/12/22 10:30	2	8	16
13/12/22 10:45	6	24	19
13/12/22 11:00	4	16	16
13/12/22 11:15	4	16	19
13/12/22 11:30	5	20	17
13/12/22 11:45	3	12	16

inizio intervallo	autoveicoli rilevati in 15'	flusso orario su base 15'	flusso orario su base 60'
13/12/22 12:00	7	28	19
13/12/22 12:15	2	8	17
13/12/22 12:30	4	16	18
13/12/22 12:45	6	24	18
13/12/22 13:00	5	20	22
13/12/22 13:15	3	12	21
13/12/22 13:30	4	16	21
13/12/22 13:45	10	40	25
13/12/22 14:00	4	16	16
13/12/22 14:15	3	12	16
13/12/22 14:30	8	32	17
13/12/22 14:45	1	4	13
13/12/22 15:00	4	16	17
13/12/22 15:15	4	16	17
13/12/22 15:30	4	16	17
13/12/22 15:45	5	20	21
13/12/22 16:00	4	16	24
13/12/22 16:15	4	16	29
13/12/22 16:30	8	32	34
13/12/22 16:45	8	32	35
13/12/22 17:00	9	36	34
13/12/22 17:15	9	36	30
13/12/22 17:30	9	36	26
13/12/22 17:45	7	28	25
13/12/22 18:00	5	20	24
13/12/22 18:15	5	20	23
13/12/22 18:30	8	32	19
13/12/22 18:45	6	24	14
13/12/22 19:00	4	16	10
13/12/22 19:15	1	4	7
13/12/22 19:30	3	12	10
13/12/22 19:45	2	8	9
13/12/22 20:00	1	4	10
13/12/22 20:15	4	16	11
13/12/22 20:30	2	8	8
13/12/22 20:45	3	12	8
13/12/22 21:00	2	8	6
13/12/22 21:15	1	4	4
13/12/22 21:30	2	8	3
13/12/22 21:45	1	4	1
13/12/22 22:00	0	0	0
13/12/22 22:15	0	0	0
13/12/22 22:30	0	0	0
13/12/22 22:45	0	0	1
13/12/22 23:00	0	0	2
13/12/22 23:15	0	0	
13/12/22 23:30	1	4	
13/12/22 23:45	1	4	



Data	Orn	Auto	Veic. com. leggeri	Mezzi pes. isolati	Autobus	Mezzi pes. combinati	Totale
13/12/22	0:00	0	0	0	0	0	0
13/12/22	0:15	0	0	0	0	0	0
13/12/22	0:30	1	0	0	0	0	1
13/12/22	0:45	1	0	0	0	0	1
13/12/22	1:00	1	0	0	0	0	1
13/12/22	1:15	0	0	0	0	0	0
13/12/22	1:30	1	0	0	0	0	1
13/12/22	1:45	0	0	0	0	0	0
13/12/22	2:00	0	0	0	0	0	0
13/12/22	2:15	0	0	0	0	0	0
13/12/22	2:30	0	0	0	0	0	0
13/12/22	2:45	0	0	0	0	0	0
13/12/22	3:00	0	0	0	0	0	0
13/12/22	3:15	1	0	0	0	0	1
13/12/22	3:30	0	0	0	0	0	0
13/12/22	3:45	1	0	0	0	0	1
13/12/22	4:00	0	0	0	0	0	0
13/12/22	4:15	0	0	0	0	0	0
13/12/22	4:30	0	0	0	0	0	0
13/12/22	4:45	1	0	0	0	0	1
13/12/22	5:00	0	0	0	0	0	0
13/12/22	5:15	2	0	0	0	0	2
13/12/22	5:30	1	0	0	0	0	1
13/12/22	5:45	1	0	0	0	0	1
13/12/22	6:00	0	0	0	0	0	0
13/12/22	6:15	2	0	0	0	1	3
13/12/22	6:30	3	0	0	0	0	3
13/12/22	6:45	1	0	0	0	0	1
13/12/22	7:00	0	0	0	0	1	1
13/12/22	7:15	3	1	0	0	0	4
13/12/22	7:30	2	1	1	0	1	5
13/12/22	7:45	2	0	0	1	0	3
13/12/22	8:00	2	0	0	0	1	3
13/12/22	8:15	3	1	0	0	0	4
13/12/22	8:30	3	0	0	0	1	4
13/12/22	8:45	5	0	1	1	0	7
13/12/22	9:00	8	2	0	0	0	10
13/12/22	9:15	2	0	0	1	0	3
13/12/22	9:30	3	0	0	0	0	3
13/12/22	9:45	8	1	1	0	1	11
13/12/22	10:00	2	0	0	0	0	2
13/12/22	10:15	7	0	0	0	1	8
13/12/22	10:30	2	0	0	0	0	2
13/12/22	10:45	5	0	0	0	1	6
13/12/22	11:00	3	1	0	0	0	4
13/12/22	11:15	4	0	0	0	0	4
13/12/22	11:30	4	0	1	0	0	5
13/12/22	11:45	3	0	0	0	0	3
13/12/22	12:00	4	0	0	0	3	7
13/12/22	12:15	1	0	0	1	0	2
13/12/22	12:30	3	0	0	0	1	4
13/12/22	12:45	3	1	0	0	2	6
13/12/22	13:00	4	0	0	0	1	5
13/12/22	13:15	3	0	0	0	0	3
13/12/22	13:30	3	0	0	0	1	4
13/12/22	13:45	7	0	0	0	3	10
13/12/22	14:00	4	0	0	0	0	4
13/12/22	14:15	3	0	0	0	0	3
13/12/22	14:30	6	0	1	0	1	8
13/12/22	14:45	1	0	0	0	0	1
13/12/22	15:00	3	0	0	0	1	4
13/12/22	15:15	2	0	1	0	1	4
13/12/22	15:30	4	0	0	0	0	4
13/12/22	15:45	5	0	0	0	0	5
13/12/22	16:00	3	0	0	0	1	4
13/12/22	16:15	3	1	0	0	0	4
13/12/22	16:30	7	1	0	0	0	8
13/12/22	16:45	8	0	0	0	0	8
13/12/22	17:00	6	0	0	0	3	9
13/12/22	17:15	8	0	0	0	1	9
13/12/22	17:30	8	0	0	0	1	9
13/12/22	17:45	4	0	0	0	3	7
13/12/22	18:00	4	0	1	0	0	5
13/12/22	18:15	5	0	0	0	0	5
13/12/22	18:30	6	0	2	0	0	8
13/12/22	18:45	6	0	0	0	0	6
13/12/22	19:00	2	1	0	0	1	4
13/12/22	19:15	1	0	0	0	0	1
13/12/22	19:30	3	0	0	0	0	3
13/12/22	19:45	2	0	0	0	0	2
13/12/22	20:00	1	0	0	0	0	1
13/12/22	20:15	4	0	0	0	0	4
13/12/22	20:30	2	0	0	0	0	2
13/12/22	20:45	3	0	0	0	0	3
13/12/22	21:00	2	0	0	0	0	2
13/12/22	21:15	1	0	0	0	0	1
13/12/22	21:30	2	0	0	0	0	2
13/12/22	21:45	1	0	0	0	0	1
13/12/22	22:00	0	0	0	0	0	0
13/12/22	22:15	0	0	0	0	0	0
13/12/22	22:30	0	0	0	0	0	0
13/12/22	22:45	0	0	0	0	0	0
13/12/22	23:00	0	0	0	0	0	0
13/12/22	23:15	0	0	0	0	0	0
13/12/22	23:30	1	0	0	0	0	1
13/12/22	23:45	1	0	0	0	0	1

Indagine di traffico - Relazione di sintesi

Sezione: 14A

È stata condotta un'indagine di traffico veicolare sulla sezione n. 14A localizzata su SS3 Flaminia km 206+600, tra Costacciaro e Villa Col dei Canali. L'indagine è durata 24 ore non consecutive dalle 00:00 di martedì 13/12/2022 alle 00:00 di mercoledì 14/12/2022, l'intervallo di rilievo è stato di 15'.

Direzione: da Costacciaro a Villa Col dei Canali.

L'indagine di traffico veicolare sulla sezione n. 14A, direzione da Costacciaro a Villa Col dei Canali è stata condotta con unità radar SISAS Compact 1000.



VOLUMI DI TRAFFICO E ORA DI PUNTA

Il volume totale di traffico registrato nelle 24 ore è pari a 957 veicoli, con un volume massimo su base 15' di 120 veicoli alle ore 10:45 di martedì 13/12/2022 e su base oraria di 89 alle ore 16:45 di martedì 13/12/2022; il volume minimo registrato su base 15' è di 0 veicoli alle ore 00:45 di martedì 13/12/2022 e su base oraria è di 1 veicoli alle ore 02:00 di martedì 13/12/2022.

COMPOSIZIONE VEICOLARE

La tabella seguente riporta il totale di veicoli relativi in ogni classe veicolare.

Periodo	Totale					
		Autovetture	Veicoli commerciali leggeri	Mezzi pesanti isolati	Autobus	Mezzi pesanti combinati
mar 13.12.2022	957	857	36	24	4	36

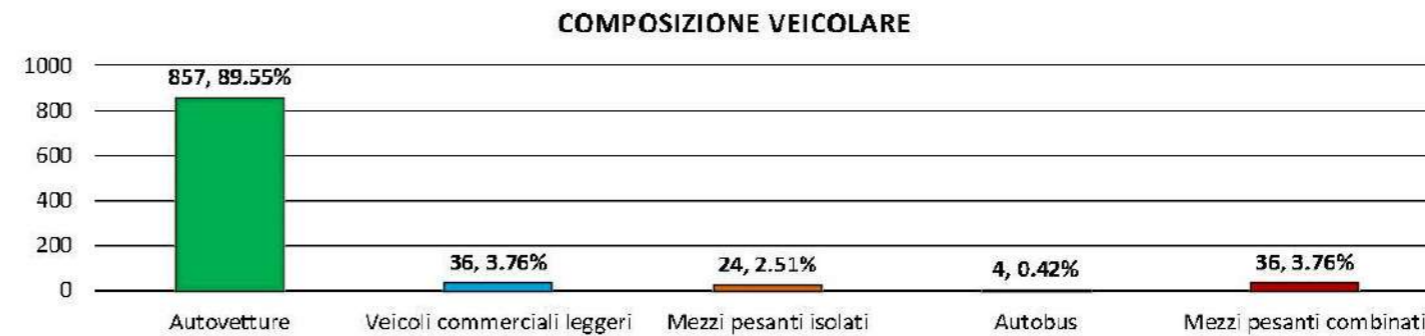
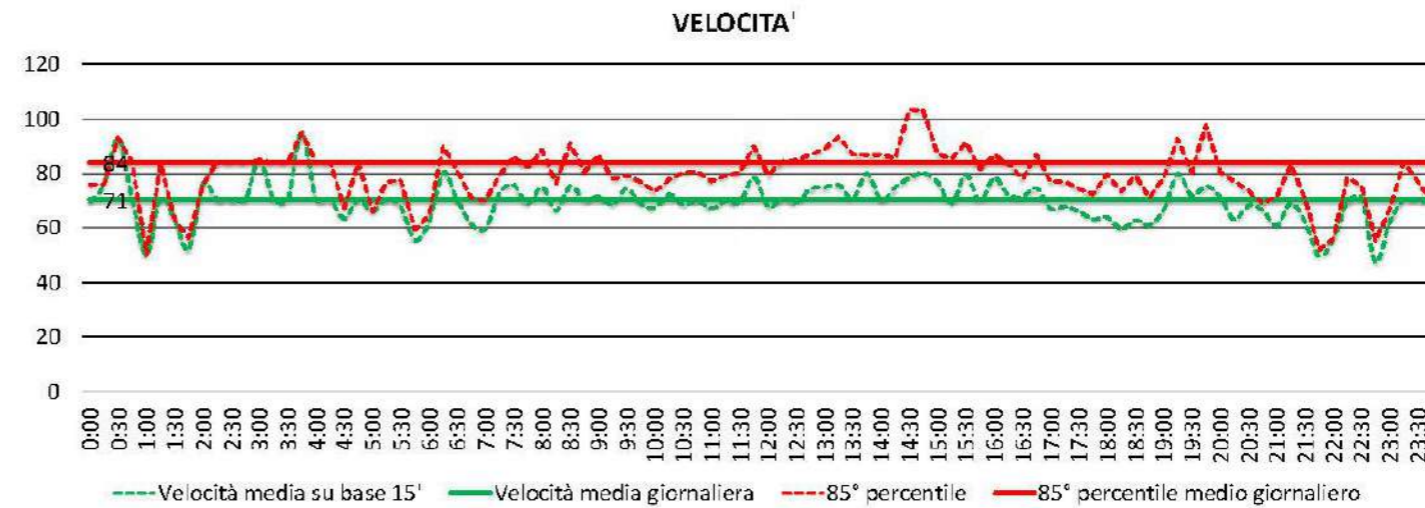
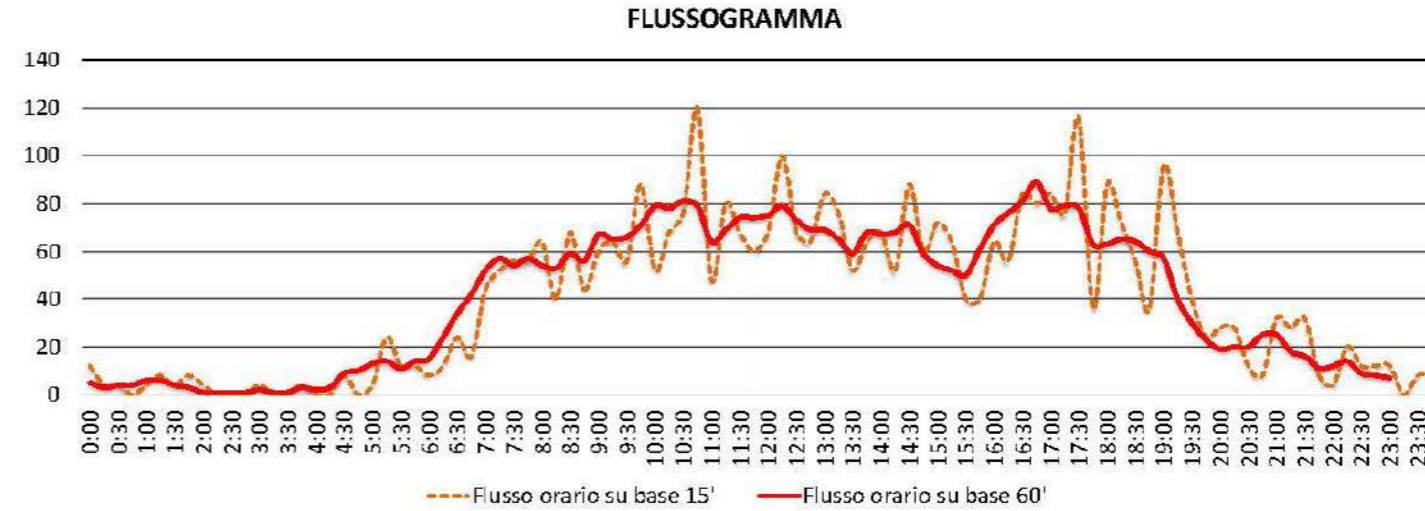
Nelle giornate feriali il 93.3% dei veicoli classificati è costituito da veicoli leggeri per un totale di 893 veicoli. I veicoli pesanti rappresentano il 6.7%.

Sezione: 14A
Strada: SS3 Flaminia km 206+600
Tra: Costacciaro
E: Villa Col dei Canali

inizio intervallo	autoveicoli rilevati in 15'	flusso orario su base 15'	flusso orario su base 60'
13/12/22 00:00	3	12	5
13/12/22 00:15	1	4	3
13/12/22 00:30	1	4	4
13/12/22 00:45	0	0	4
13/12/22 01:00	1	4	6
13/12/22 01:15	2	8	6
13/12/22 01:30	1	4	4
13/12/22 01:45	2	8	3
13/12/22 02:00	1	4	1
13/12/22 02:15	0	0	1
13/12/22 02:30	0	0	1
13/12/22 02:45	0	0	1
13/12/22 03:00	1	4	2
13/12/22 03:15	0	0	1
13/12/22 03:30	0	0	1
13/12/22 03:45	1	4	3
13/12/22 04:00	0	0	2
13/12/22 04:15	0	0	3
13/12/22 04:30	2	8	9
13/12/22 04:45	0	0	10
13/12/22 05:00	1	4	13
13/12/22 05:15	6	24	14
13/12/22 05:30	3	12	11
13/12/22 05:45	3	12	14
13/12/22 06:00	2	8	15
13/12/22 06:15	3	12	24
13/12/22 06:30	6	24	34
13/12/22 06:45	4	16	42
13/12/22 07:00	11	44	52
13/12/22 07:15	13	52	57
13/12/22 07:30	14	56	54
13/12/22 07:45	14	56	57
13/12/22 08:00	16	64	54
13/12/22 08:15	10	40	53
13/12/22 08:30	17	68	59
13/12/22 08:45	11	44	56
13/12/22 09:00	15	60	67
13/12/22 09:15	16	64	65
13/12/22 09:30	14	56	66
13/12/22 09:45	22	88	71
13/12/22 10:00	13	52	79
13/12/22 10:15	17	68	78
13/12/22 10:30	19	76	81
13/12/22 10:45	30	120	79
13/12/22 11:00	12	48	64
13/12/22 11:15	20	80	69
13/12/22 11:30	17	68	74
13/12/22 11:45	15	60	74

inizio intervallo	autoveicoli rilevati in 15'	flusso orario su base 15'	flusso orario su base 60'
13/12/22 12:00	17	68	75
13/12/22 12:15	25	100	79
13/12/22 12:30	17	68	73
13/12/22 12:45	16	64	69
13/12/22 13:00	21	84	69
13/12/22 13:15	19	76	65
13/12/22 13:30	13	52	59
13/12/22 13:45	16	64	68
13/12/22 14:00	17	68	67
13/12/22 14:15	13	52	68
13/12/22 14:30	22	88	71
13/12/22 14:45	15	60	59
13/12/22 15:00	18	72	54
13/12/22 15:15	16	64	52
13/12/22 15:30	10	40	50
13/12/22 15:45	10	40	61
13/12/22 16:00	16	64	71
13/12/22 16:15	14	56	76
13/12/22 16:30	21	84	81
13/12/22 16:45	20	80	89
13/12/22 17:00	21	84	78
13/12/22 17:15	19	76	79
13/12/22 17:30	29	116	78
13/12/22 17:45	9	36	63
13/12/22 18:00	22	88	63
13/12/22 18:15	18	72	65
13/12/22 18:30	14	56	64
13/12/22 18:45	9	36	60
13/12/22 19:00	24	96	57
13/12/22 19:15	17	68	40
13/12/22 19:30	10	40	30
13/12/22 19:45	6	24	23
13/12/22 20:00	7	28	19
13/12/22 20:15	7	28	20
13/12/22 20:30	3	12	20
13/12/22 20:45	2	8	25
13/12/22 21:00	8	32	25
13/12/22 21:15	7	28	18
13/12/22 21:30	8	32	16
13/12/22 21:45	2	8	11
13/12/22 22:00	1	4	12
13/12/22 22:15	5	20	14
13/12/22 22:30	3	12	9
13/12/22 22:45	3	12	8
13/12/22 23:00	3	12	7
13/12/22 23:15	0	0	
13/12/22 23:30	2	8	
13/12/22 23:45	2	8	

DATA: martedì 13/12/2022



Data	Orn	Auto	Veic. com. leggeri	Mezzi pes. isolati	Autobus	Mezzi pes. combinati	Totale
13/12/22	0:00	3	0	0	0	0	3
13/12/22	0:15	1	0	0	0	0	1
13/12/22	0:30	1	0	0	0	0	1
13/12/22	0:45	0	0	0	0	0	0
13/12/22	1:00	1	0	0	0	0	1
13/12/22	1:15	2	0	0	0	0	2
13/12/22	1:30	1	0	0	0	0	1
13/12/22	1:45	2	0	0	0	0	2
13/12/22	2:00	1	0	0	0	0	1
13/12/22	2:15	0	0	0	0	0	0
13/12/22	2:30	0	0	0	0	0	0
13/12/22	2:45	0	0	0	0	0	0
13/12/22	3:00	1	0	0	0	0	1
13/12/22	3:15	0	0	0	0	0	0
13/12/22	3:30	0	0	0	0	0	0
13/12/22	3:45	1	0	0	0	0	1
13/12/22	4:00	0	0	0	0	0	0
13/12/22	4:15	0	0	0	0	0	0
13/12/22	4:30	2	0	0	0	0	2
13/12/22	4:45	0	0	0	0	0	0
13/12/22	5:00	1	0	0	0	0	1
13/12/22	5:15	3	0	0	0	3	8
13/12/22	5:30	2	0	1	0	0	3
13/12/22	5:45	3	0	0	0	0	3
13/12/22	6:00	2	0	0	0	0	2
13/12/22	6:15	3	0	0	0	0	3
13/12/22	6:30	6	0	0	0	0	8
13/12/22	6:45	2	1	0	0	1	4
13/12/22	7:00	8	1	1	0	1	11
13/12/22	7:15	12	0	1	0	0	13
13/12/22	7:30	13	0	0	1	0	14
13/12/22	7:45	12	1	1	0	0	14
13/12/22	8:00	12	1	2	0	1	16
13/12/22	8:15	9	1	0	0	0	10
13/12/22	8:30	16	0	1	0	0	17
13/12/22	8:45	8	0	0	1	2	11
13/12/22	9:00	14	0	1	0	0	15
13/12/22	9:15	13	0	1	0	2	16
13/12/22	9:30	12	1	0	0	1	14
13/12/22	9:45	19	1	0	0	2	22
13/12/22	10:00	11	1	1	0	0	13
13/12/22	10:15	16	0	0	0	1	17
13/12/22	10:30	17	1	0	0	1	19
13/12/22	10:45	23	6	0	0	1	30
13/12/22	11:00	10	1	0	0	1	12
13/12/22	11:15	17	1	1	0	1	20
13/12/22	11:30	15	1	0	0	1	17
13/12/22	11:45	11	2	0	1	1	15
13/12/22	12:00	16	0	1	0	0	17
13/12/22	12:15	22	0	1	0	2	25
13/12/22	12:30	14	1	0	0	2	17
13/12/22	12:45	15	1	0	0	0	16
13/12/22	13:00	18	0	3	0	0	21
13/12/22	13:15	17	0	0	0	2	19
13/12/22	13:30	11	1	1	0	0	13
13/12/22	13:45	16	0	0	0	0	16
13/12/22	14:00	14	1	1	0	1	17
13/12/22	14:15	12	0	1	0	0	13
13/12/22	14:30	19	2	1	0	0	22
13/12/22	14:45	14	1	0	0	0	15
13/12/22	15:00	15	0	0	1	2	18
13/12/22	15:15	16	0	0	0	0	16
13/12/22	15:30	3	1	0	0	0	10
13/12/22	15:45	8	2	0	0	0	10
13/12/22	16:00	13	0	1	0	2	16
13/12/22	16:15	12	1	0	0	1	14
13/12/22	16:30	20	0	1	0	0	21
13/12/22	16:45	19	0	1	0	0	20
13/12/22	17:00	20	0	1	0	0	21
13/12/22	17:15	18	0	0	0	1	19
13/12/22	17:30	26	0	0	0	3	29
13/12/22	17:45	8	1	0	0	0	9
13/12/22	18:00	21	1	0	0	0	22
13/12/22	18:15	18	0	0	0	0	18
13/12/22	18:30	14	0	0	0	0	14
13/12/22	18:45	9	0	0	0	0	9
13/12/22	19:00	23	1	0	0	0	24
13/12/22	19:15	16	1	0	0	0	17
13/12/22	19:30	10	0	0	0	0	10
13/12/22	19:45	6	0	0	0	0	6
13/12/22	20:00	7	0	0	0	0	7
13/12/22	20:15	7	0	0	0	0	7
13/12/22	20:30	3	0	0	0	0	3
13/12/22	20:45	2	0	0	0	0	2
13/12/22	21:00	7	1	0	0	0	8
13/12/22	21:15	7	0	0	0	0	7
13/12/22	21:30	8	0	0	0	0	8
13/12/22	21:45	2	0	0	0	0	2
13/12/22	22:00	1	0	0	0	0	1
13/12/22	22:15	5	0	0	0	0	5
13/12/22	22:30	3	0	0	0	0	3
13/12/22	22:45	3	0	0	0	0	3
13/12/22	23:00	3	0	0	0	0	3
13/12/22	23:15	0	0	0	0	0	0
13/12/22	23:30	2	0	0	0	0	2
13/12/22	23:45	2	0	0	0	0	2

Indagine di traffico - Relazione di sintesi

Sezione: 14B

È stata condotta un'indagine di traffico veicolare sulla sezione n. 14B localizzata su SS3 Flaminia km 206+600, tra Villa Col dei Canali e Costacciaro. L'indagine è durata 24 ore non consecutive dalle 00:00 di martedì 13/12/2022 alle 00:00 di mercoledì 14/12/2022, l'intervallo di rilievo è stato di 15'.

Direzione: da Villa Col dei Canali a Costacciaro.

L'indagine di traffico veicolare sulla sezione n. 14B, direzione da Villa Col dei Canali a Costacciaro è stata condotta con unità radar SISAS Compact 1000.



VOLUMI DI TRAFFICO E ORA DI PUNTA

Il volume totale di traffico registrato nelle 24 ore è pari a 974 veicoli, con un volume massimo su base 15' di 108 veicoli alle ore 15:30 di martedì 13/12/2022 e su base oraria di 91 alle ore 15:15 di martedì 13/12/2022; il volume minimo registrato su base 15' è di 0 veicoli alle ore 00:00 di martedì 13/12/2022 e su base oraria è di 1 veicoli alle ore 00:30 di martedì 13/12/2022.

COMPOSIZIONE VEICOLARE

La tabella seguente riporta il totale di veicoli relativi in ogni classe veicolare.

Periodo	Totale					
		Autovetture	Veicoli commerciali leggeri	Mezzi pesanti isolati	Autobus	Mezzi pesanti combinati
mar 13.12.2022	974	888	25	22	4	35

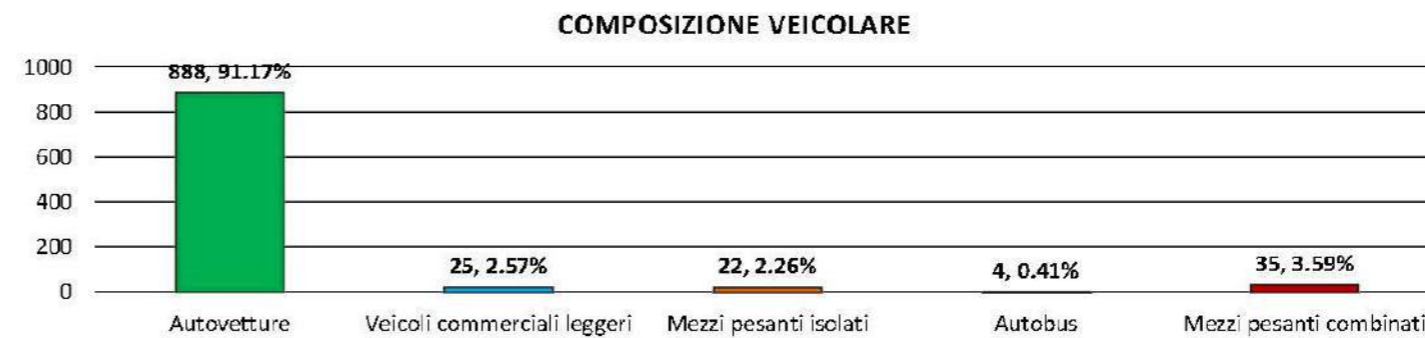
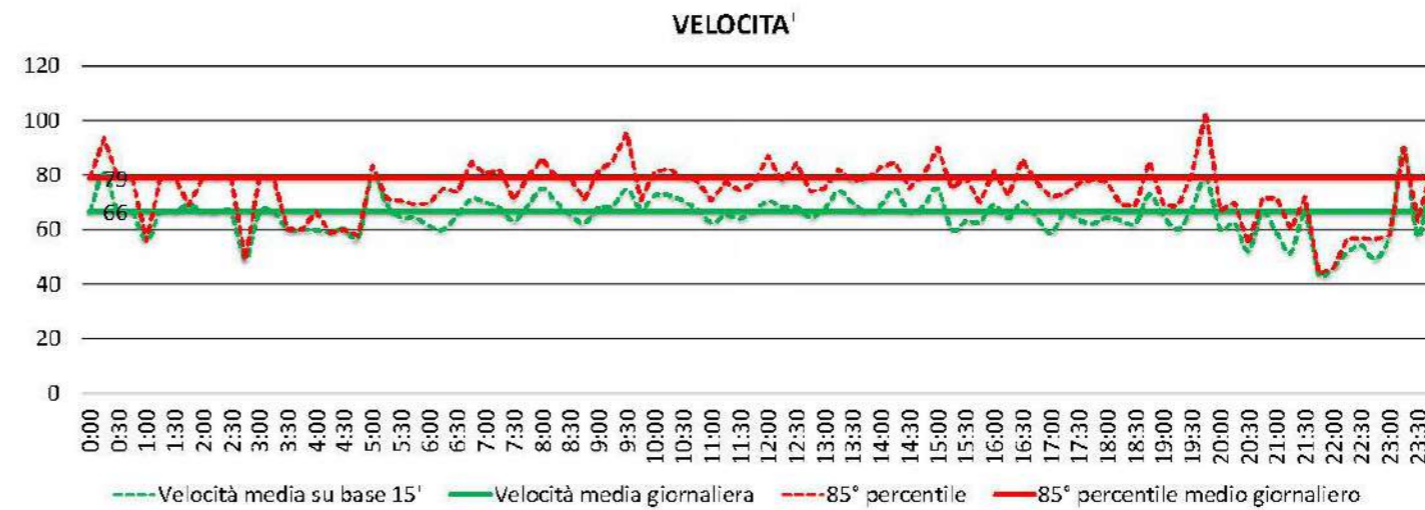
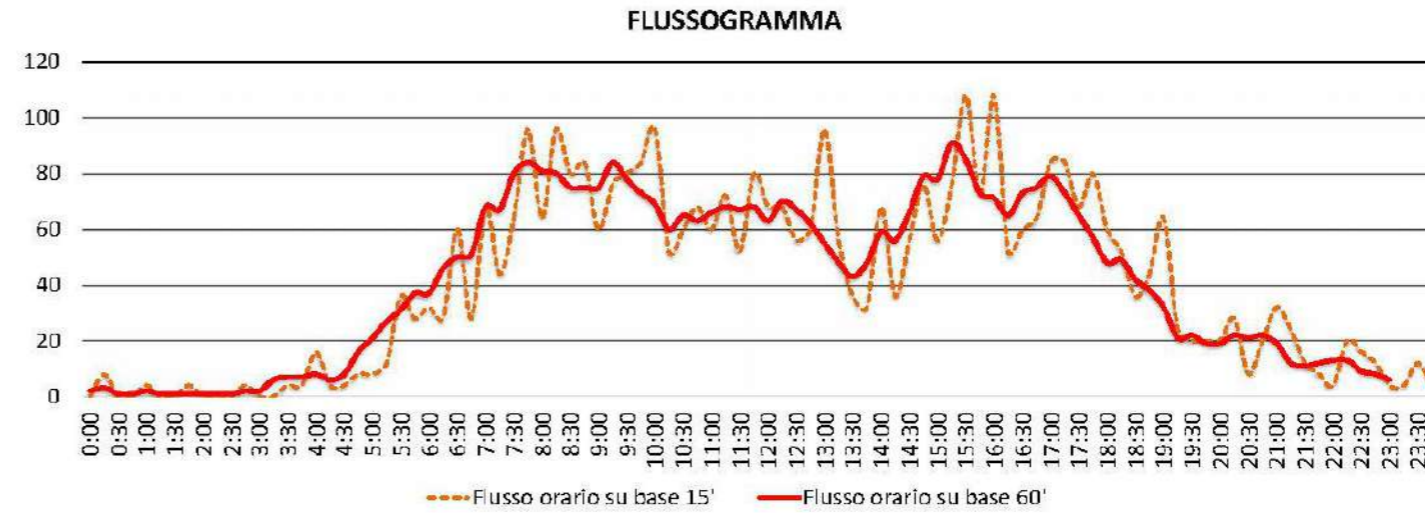
Nelle giornate feriali il 93.7% dei veicoli classificati è costituito da veicoli leggeri per un totale di 913 veicoli. I veicoli pesanti rappresentano il 6.3%.

Sezione: 14B
Strada: SS3 Flaminia km 206+600
Tra: Villa Col dei Canali
E: Costacciaro

DATA: martedì 13/12/2022

inizio intervallo	autoveicoli rilevati in 15'	flusso orario su base 15'	flusso orario su base 60'
13/12/22 00:00	0	0	2
13/12/22 00:15	2	8	3
13/12/22 00:30	0	0	1
13/12/22 00:45	0	0	1
13/12/22 01:00	1	4	2
13/12/22 01:15	0	0	1
13/12/22 01:30	0	0	1
13/12/22 01:45	1	4	1
13/12/22 02:00	0	0	1
13/12/22 02:15	0	0	1
13/12/22 02:30	0	0	1
13/12/22 02:45	1	4	2
13/12/22 03:00	0	0	2
13/12/22 03:15	0	0	6
13/12/22 03:30	1	4	7
13/12/22 03:45	1	4	7
13/12/22 04:00	4	16	8
13/12/22 04:15	1	4	6
13/12/22 04:30	1	4	8
13/12/22 04:45	2	8	16
13/12/22 05:00	2	8	21
13/12/22 05:15	3	12	27
13/12/22 05:30	9	36	31
13/12/22 05:45	7	28	37
13/12/22 06:00	8	32	37
13/12/22 06:15	7	28	46
13/12/22 06:30	15	60	50
13/12/22 06:45	7	28	51
13/12/22 07:00	17	68	68
13/12/22 07:15	11	44	67
13/12/22 07:30	16	64	80
13/12/22 07:45	24	96	84
13/12/22 08:00	16	64	81
13/12/22 08:15	24	96	80
13/12/22 08:30	20	80	75
13/12/22 08:45	21	84	75
13/12/22 09:00	15	60	75
13/12/22 09:15	19	76	84
13/12/22 09:30	20	80	78
13/12/22 09:45	21	84	73
13/12/22 10:00	24	96	69
13/12/22 10:15	13	52	60
13/12/22 10:30	15	60	65
13/12/22 10:45	17	68	63
13/12/22 11:00	15	60	66
13/12/22 11:15	18	72	68
13/12/22 11:30	13	52	67
13/12/22 11:45	20	80	68

inizio intervallo	autoveicoli rilevati in 15'	flusso orario su base 15'	flusso orario su base 60'
13/12/22 12:00	17	68	63
13/12/22 12:15	17	68	70
13/12/22 12:30	14	56	67
13/12/22 12:45	15	60	62
13/12/22 13:00	24	96	55
13/12/22 13:15	14	56	48
13/12/22 13:30	9	36	43
13/12/22 13:45	8	32	48
13/12/22 14:00	17	68	59
13/12/22 14:15	9	36	56
13/12/22 14:30	14	56	66
13/12/22 14:45	19	76	79
13/12/22 15:00	14	56	78
13/12/22 15:15	19	76	91
13/12/22 15:30	27	108	85
13/12/22 15:45	18	72	73
13/12/22 16:00	27	108	71
13/12/22 16:15	13	52	65
13/12/22 16:30	15	60	73
13/12/22 16:45	16	64	75
13/12/22 17:00	21	84	79
13/12/22 17:15	21	84	73
13/12/22 17:30	17	68	65
13/12/22 17:45	20	80	57
13/12/22 18:00	15	60	48
13/12/22 18:15	13	52	49
13/12/22 18:30	9	36	42
13/12/22 18:45	11	44	38
13/12/22 19:00	16	64	32
13/12/22 19:15	6	24	21
13/12/22 19:30	5	20	22
13/12/22 19:45	5	20	19
13/12/22 20:00	5	20	19
13/12/22 20:15	7	28	22
13/12/22 20:30	2	8	21
13/12/22 20:45	5	20	22
13/12/22 21:00	6	24	19
13/12/22 21:15	6	24	12
13/12/22 21:30	3	12	11
13/12/22 21:45	2	8	12
13/12/22 22:00	1	4	13
13/12/22 22:15	5	20	13
13/12/22 22:30	4	16	9
13/12/22 22:45	3	12	8
13/12/22 23:00	1	4	6
13/12/22 23:15	1	4	
13/12/22 23:30	3	12	
13/12/22 23:45	1	4	



Data	Orn	Auto	Veic. com. leggeri	Mezzi pes. isolati	Autobus	Mezzi pes. combinati	Totale
12/12/22	0:00	0	0	0	0	0	0
12/12/22	0:15	2	0	0	0	0	2
12/12/22	0:30	0	0	0	0	0	0
12/12/22	0:45	0	0	0	0	0	0
12/12/22	1:00	1	0	0	0	0	1
12/12/22	1:15	0	0	0	0	0	0
12/12/22	1:30	0	0	0	0	0	0
12/12/22	1:45	1	0	0	0	0	1
12/12/22	2:00	0	0	0	0	0	0
12/12/22	2:15	0	0	0	0	0	0
12/12/22	2:30	0	0	0	0	0	0
12/12/22	2:45	1	0	0	0	0	1
12/12/22	3:00	0	0	0	0	0	0
12/12/22	3:15	0	0	0	0	0	0
12/12/22	3:30	1	0	0	0	0	1
12/12/22	3:45	1	0	0	0	0	1
12/12/22	4:00	3	0	0	0	1	4
12/12/22	4:15	1	0	0	0	0	1
12/12/22	4:30	1	0	0	0	0	1
12/12/22	4:45	1	0	0	0	1	2
12/12/22	5:00	2	0	0	0	0	2
12/12/22	5:15	3	0	0	0	0	3
12/12/22	5:30	7	0	2	0	0	9
12/12/22	5:45	7	0	0	0	0	7
12/12/22	6:00	8	0	0	0	0	8
12/12/22	6:15	7	0	0	0	0	7
12/12/22	6:30	14	0	0	0	1	15
12/12/22	6:45	6	0	1	0	0	7
12/12/22	7:00	17	0	0	0	0	17
12/12/22	7:15	9	0	1	0	1	11
12/12/22	7:30	14	2	0	0	0	16
12/12/22	7:45	20	1	1	1	1	24
12/12/22	8:00	13	1	2	0	0	16
12/12/22	8:15	23	0	0	0	1	24
12/12/22	8:30	19	1	0	0	0	20
12/12/22	8:45	19	0	1	0	1	21
12/12/22	9:00	13	0	2	0	0	15
12/12/22	9:15	17	1	1	0	0	19
12/12/22	9:30	18	0	1	1	0	20
12/12/22	9:45	20	0	1	0	0	21
12/12/22	10:00	21	1	1	0	1	24
12/12/22	10:15	13	0	0	0	0	13
12/12/22	10:30	14	0	0	0	1	15
12/12/22	10:45	15	2	0	0	0	17
12/12/22	11:00	13	1	0	0	1	15
12/12/22	11:15	18	0	0	0	0	18
12/12/22	11:30	12	1	0	0	0	13
12/12/22	11:45	18	1	1	0	0	20
12/12/22	12:00	16	1	0	0	0	17
12/12/22	12:15	14	0	0	0	3	17
12/12/22	12:30	11	1	1	0	1	14
12/12/22	12:45	14	0	0	0	1	15
12/12/22	13:00	22	0	0	0	2	24
12/12/22	13:15	12	0	1	0	1	14
12/12/22	13:30	9	0	0	0	0	9
12/12/22	13:45	6	0	0	1	1	8
12/12/22	14:00	15	0	0	0	2	17
12/12/22	14:15	9	0	0	0	0	9
12/12/22	14:30	14	0	0	0	0	14
12/12/22	14:45	17	1	0	0	1	19
12/12/22	15:00	14	0	0	0	0	14
12/12/22	15:15	16	2	0	0	1	19
12/12/22	15:30	23	1	2	1	0	27
12/12/22	15:45	18	0	0	0	0	18
12/12/22	16:00	26	1	0	0	0	27
12/12/22	16:15	11	0	0	0	2	13
12/12/22	16:30	14	0	0	0	1	15
12/12/22	16:45	15	0	0	0	1	16
12/12/22	17:00	20	1	0	0	0	21
12/12/22	17:15	20	0	0	0	1	21
12/12/22	17:30	14	0	0	0	3	17
12/12/22	17:45	17	1	1	0	1	20
12/12/22	18:00	12	1	0	0	2	15
12/12/22	18:15	12	0	1	0	0	13
12/12/22	18:30	9	0	0	0	0	9
12/12/22	18:45	9	1	1	0	0	11
12/12/22	19:00	16	0	0	0	0	16
12/12/22	19:15	5	0	0	0	1	6
12/12/22	19:30	5	0	0	0	0	5
12/12/22	19:45	5	0	0	0	0	5
12/12/22	20:00	5	0	0	0	0	5
12/12/22	20:15	7	0	0	0	0	7
12/12/22	20:30	2	0	0	0	0	2
12/12/22	20:45	5	0	0	0	0	5
12/12/22	21:00	7	1	0	0	0	8
12/12/22	21:15	5	1	0	0	0	6
12/12/22	21:30	3	0	0	0	0	3
12/12/22	21:45	2	0	0	0	0	2
12/12/22	22:00	1	0	0	0	0	1
12/12/22	22:15	5	0	0	0	0	5
12/12/22	22:30	4	0	0	0	0	4
12/12/22	22:45	3	0	0	0	0	3
12/12/22	23:00	1	0	0	0	0	1
12/12/22	23:15	1	0	0	0	0	1
12/12/22	23:30	3	0	0	0	0	3
12/12/22	23:45	1	0	0	0	0	1

Indagine di traffico - Relazione di sintesi

Sezione: 15A

È stata condotta un'indagine di traffico veicolare sulla sezione n. 15A localizzata su SS3 Flaminia km 202+900, tra Sigillo e Costacciaro. L'indagine è durata 24 ore non consecutive dalle 00:00 di martedì 13/12/2022 alle 00:00 di mercoledì 14/12/2022, l'intervallo di rilievo è stato di 15'.

Direzione: da Sigillo a Costacciaro.

L'indagine di traffico veicolare sulla sezione n. 15A, direzione da Sigillo a Costacciaro è stata condotta con unità radar SISAS Compact 1000.



VOLUMI DI TRAFFICO E ORA DI PUNTA

Il volume totale di traffico registrato nelle 24 ore è pari a 1369 veicoli, con un volume massimo su base 15' di 156 veicoli alle ore 10:45 di martedì 13/12/2022 e su base oraria di 125 alle ore 16:15 di martedì 13/12/2022; il volume minimo registrato su base 15' è di 0 veicoli alle ore 00:45 di martedì 13/12/2022 e su base oraria è di 1 veicolo alle ore 02:00 di martedì 13/12/2022.

COMPOSIZIONE VEICOLARE

La tabella seguente riporta il totale di veicoli relativi in ogni classe veicolare.

Periodo	Totale					
		Autovetture	Veicoli commerciali leggeri	Mezzi pesanti isolati	Autobus	Mezzi pesanti combinati
mar 13.12.2022	1'369	1'258	45	28	4	34


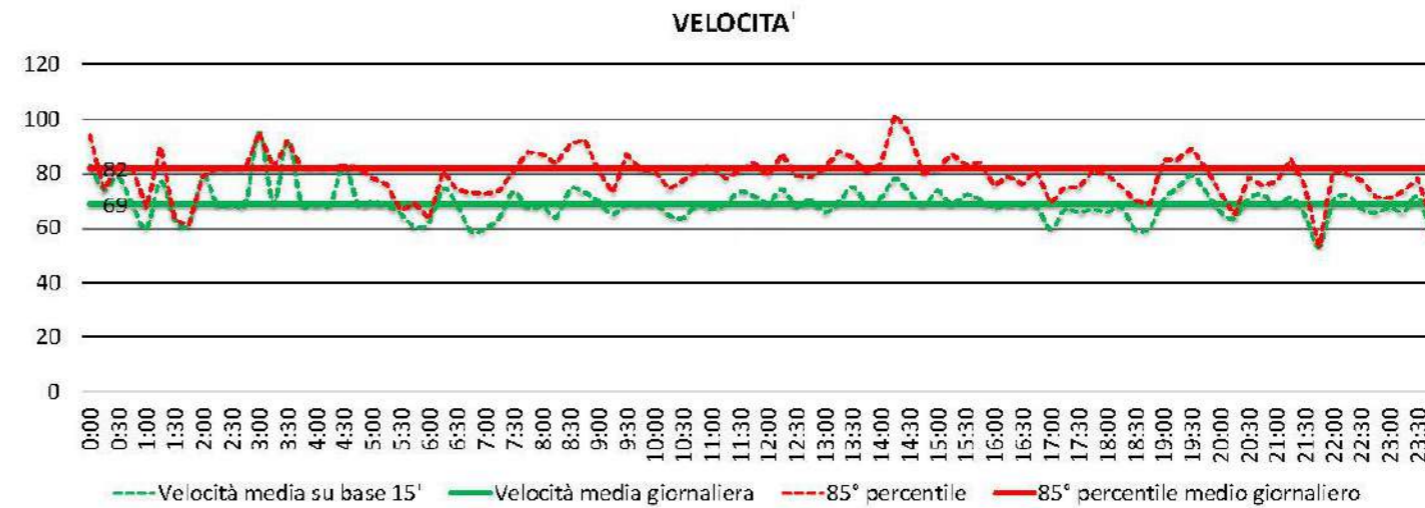
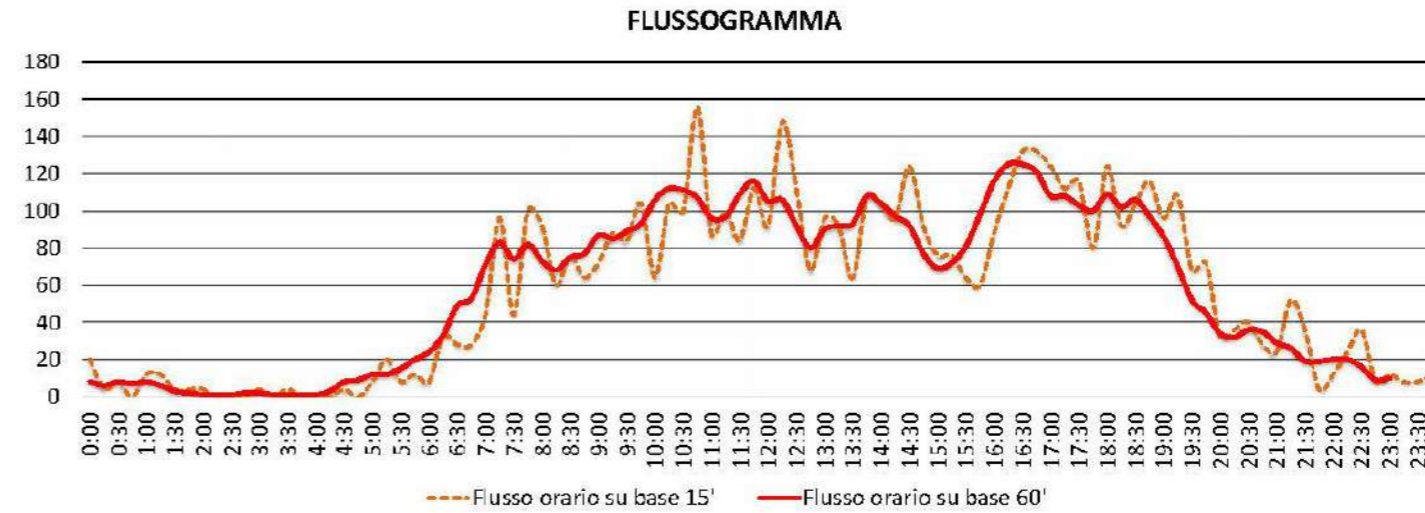
Nelle giornate feriali il 95.2% dei veicoli classificati è costituito da veicoli leggeri per un totale di 1303 veicoli. I veicoli pesanti rappresentano il 4.8%.

Sezione: 15A
Strada: SS3 Flaminia km 202+900
Tra: Sigillo
E: Costacciaro

DATA: martedì 13/12/2022

inizio intervallo	autoveicoli rilevati in 15'	flusso orario su base 15'	flusso orario su base 60'
13/12/22 00:00	5	20	8
13/12/22 00:15	1	4	6
13/12/22 00:30	2	8	8
13/12/22 00:45	0	0	7
13/12/22 01:00	3	12	8
13/12/22 01:15	3	12	6
13/12/22 01:30	1	4	3
13/12/22 01:45	1	4	2
13/12/22 02:00	1	4	1
13/12/22 02:15	0	0	1
13/12/22 02:30	0	0	1
13/12/22 02:45	0	0	2
13/12/22 03:00	1	4	2
13/12/22 03:15	0	0	1
13/12/22 03:30	1	4	1
13/12/22 03:45	0	0	1
13/12/22 04:00	0	0	1
13/12/22 04:15	0	0	3
13/12/22 04:30	1	4	8
13/12/22 04:45	0	0	9
13/12/22 05:00	2	8	12
13/12/22 05:15	5	20	12
13/12/22 05:30	2	8	15
13/12/22 05:45	3	12	20
13/12/22 06:00	2	8	24
13/12/22 06:15	8	32	33
13/12/22 06:30	7	28	49
13/12/22 06:45	7	28	53
13/12/22 07:00	11	44	71
13/12/22 07:15	24	96	83
13/12/22 07:30	11	44	74
13/12/22 07:45	25	100	82
13/12/22 08:00	23	92	73
13/12/22 08:15	15	60	68
13/12/22 08:30	19	76	75
13/12/22 08:45	16	64	77
13/12/22 09:00	18	72	87
13/12/22 09:15	22	88	85
13/12/22 09:30	21	84	89
13/12/22 09:45	26	104	93
13/12/22 10:00	16	64	106
13/12/22 10:15	26	104	112
13/12/22 10:30	25	100	111
13/12/22 10:45	39	156	107
13/12/22 11:00	22	88	96
13/12/22 11:15	25	100	97
13/12/22 11:30	21	84	109
13/12/22 11:45	28	112	116

inizio intervallo	autoveicoli rilevati in 15'	flusso orario su base 15'	flusso orario su base 60'
13/12/22 12:00	23	92	105
13/12/22 12:15	37	148	106
13/12/22 12:30	28	112	92
13/12/22 12:45	17	68	80
13/12/22 13:00	24	96	90
13/12/22 13:15	23	92	92
13/12/22 13:30	16	64	93
13/12/22 13:45	27	108	108
13/12/22 14:00	26	104	104
13/12/22 14:15	24	96	97
13/12/22 14:30	31	124	92
13/12/22 14:45	23	92	77
13/12/22 15:00	19	76	69
13/12/22 15:15	19	76	72
13/12/22 15:30	16	64	81
13/12/22 15:45	15	60	96
13/12/22 16:00	22	88	116
13/12/22 16:15	28	112	125
13/12/22 16:30	33	132	125
13/12/22 16:45	33	132	121
13/12/22 17:00	31	124	108
13/12/22 17:15	28	112	108
13/12/22 17:30	29	116	103
13/12/22 17:45	20	80	100
13/12/22 18:00	31	124	109
13/12/22 18:15	23	92	102
13/12/22 18:30	26	104	106
13/12/22 18:45	29	116	97
13/12/22 19:00	24	96	86
13/12/22 19:15	27	108	70
13/12/22 19:30	17	68	52
13/12/22 19:45	18	72	45
13/12/22 20:00	8	32	34
13/12/22 20:15	9	36	32
13/12/22 20:30	10	40	36
13/12/22 20:45	7	28	35
13/12/22 21:00	6	24	29
13/12/22 21:15	13	52	26
13/12/22 21:30	9	36	19
13/12/22 21:45	1	4	19
13/12/22 22:00	3	12	20
13/12/22 22:15	6	24	20
13/12/22 22:30	9	36	16
13/12/22 22:45	2	8	9
13/12/22 23:00	3	12	10
13/12/22 23:15	2	8	
13/12/22 23:30	2	8	
13/12/22 23:45	3	12	



Data	Orn	Auto	Veic. com. leggeri	Mezzi pes. isolati	Autobus	Mezzi pes. combinati	Totale
12/12/22	0:00	5	0	0	0	0	5
12/12/22	0:15	1	0	0	0	0	1
12/12/22	0:30	2	0	0	0	0	2
12/12/22	0:45	0	0	0	0	0	0
12/12/22	1:00	3	0	0	0	0	3
12/12/22	1:15	3	0	0	0	0	3
12/12/22	1:30	1	0	0	0	0	1
12/12/22	1:45	1	0	0	0	0	1
12/12/22	2:00	1	0	0	0	0	1
12/12/22	2:15	0	0	0	0	0	0
12/12/22	2:30	0	0	0	0	0	0
12/12/22	2:45	0	0	0	0	0	0
12/12/22	3:00	1	0	0	0	0	1
12/12/22	3:15	0	0	0	0	0	0
12/12/22	3:30	1	0	0	0	0	1
12/12/22	3:45	0	0	0	0	0	0
12/12/22	4:00	0	0	0	0	0	0
12/12/22	4:15	0	0	0	0	0	0
12/12/22	4:30	1	0	0	0	0	1
12/12/22	4:45	0	0	0	0	0	0
12/12/22	5:00	1	0	0	0	1	2
12/12/22	5:15	3	0	0	0	2	5
12/12/22	5:30	1	0	1	0	0	2
12/12/22	5:45	3	0	0	0	0	3
12/12/22	6:00	2	0	0	0	0	2
12/12/22	6:15	8	0	0	0	0	8
12/12/22	6:30	6	1	0	0	0	7
12/12/22	6:45	6	0	0	0	1	7
12/12/22	7:00	6	2	2	0	1	11
12/12/22	7:15	22	1	0	0	1	24
12/12/22	7:30	11	0	0	0	0	11
12/12/22	7:45	23	1	1	0	0	25
12/12/22	8:00	20	0	2	0	1	23
12/12/22	8:15	15	0	0	0	0	15
12/12/22	8:30	15	3	1	0	0	19
12/12/22	8:45	12	1	1	1	1	16
12/12/22	9:00	17	1	0	0	0	18
12/12/22	9:15	19	0	1	0	2	22
12/12/22	9:30	18	1	0	0	2	21
12/12/22	9:45	22	3	0	0	1	26
12/12/22	10:00	15	0	1	0	0	16
12/12/22	10:15	25	0	0	0	1	26
12/12/22	10:30	21	3	0	0	1	25
12/12/22	10:45	32	4	1	0	2	39
12/12/22	11:00	20	1	1	0	0	22
12/12/22	11:15	22	1	1	0	1	25
12/12/22	11:30	19	1	0	0	1	21
12/12/22	11:45	23	2	1	1	1	28
12/12/22	12:00	23	0	0	0	0	23
12/12/22	12:15	30	1	3	0	3	37
12/12/22	12:30	25	2	0	0	1	28
12/12/22	12:45	17	0	0	0	0	17
12/12/22	13:00	21	1	2	0	0	24
12/12/22	13:15	19	1	1	0	2	23
12/12/22	13:30	15	1	0	0	0	16
12/12/22	13:45	26	0	0	1	0	27
12/12/22	14:00	24	0	2	0	0	26
12/12/22	14:15	22	0	1	0	0	23
12/12/22	14:30	30	1	0	0	0	31
12/12/22	14:45	21	1	1	0	0	23
12/12/22	15:00	16	0	0	1	2	19
12/12/22	15:15	18	0	1	0	0	19
12/12/22	15:30	15	1	0	0	0	16
12/12/22	15:45	14	1	0	0	0	15
12/12/22	16:00	19	0	1	0	2	22
12/12/22	16:15	25	2	0	0	1	28
12/12/22	16:30	31	1	1	0	0	33
12/12/22	16:45	33	0	0	0	0	33
12/12/22	17:00	28	2	1	0	0	31
12/12/22	17:15	27	0	0	0	1	28
12/12/22	17:30	27	0	0	0	2	29
12/12/22	17:45	19	1	0	0	0	20
12/12/22	18:00	31	0	0	0	0	31
12/12/22	18:15	23	0	0	0	0	23
12/12/22	18:30	26	0	0	0	0	26
12/12/22	18:45	29	0	0	0	0	29
12/12/22	19:00	23	1	0	0	0	24
12/12/22	19:15	26	1	0	0	0	27
12/12/22	19:30	17	0	0	0	0	17
12/12/22	19:45	18	0	0	0	0	18
12/12/22	20:00	8	0	0	0	0	8
12/12/22	20:15	9	0	0	0	0	9
12/12/22	20:30	10	0	0	0	0	10
12/12/22	20:45	7	0	0	0	0	7
12/12/22	21:00	5	1	0	0	0	6
12/12/22	21:15	13	0	0	0	0	13
12/12/22	21:30	9	0	0	0	0	9
12/12/22	21:45	1	0	0	0	0	1
12/12/22	22:00	3	0	0	0	0	3
12/12/22	22:15	6	0	0	0	0	6
12/12/22	22:30	9	0	0	0	0	9
12/12/22	22:45	2	0	0	0	0	2
12/12/22	23:00	3	0	0	0	0	3
12/12/22	23:15	2	0	0	0	0	2
12/12/22	23:30	2	0	0	0	0	2
12/12/22	23:45	3	0	0	0	0	3

Indagine di traffico - Relazione di sintesi

Sezione: 15B

È stata condotta un'indagine di traffico veicolare sulla sezione n. 15B localizzata su SS3 Flaminia km 202+900, tra Costacciaro e Sigillo. L'indagine è durata 24 ore non consecutive dalle 00:00 di martedì 13/12/2022 alle 00:00 di mercoledì 14/12/2022, l'intervallo di rilievo è stato di 15'.

Direzione: da Costacciaro a Sigillo.

L'indagine di traffico veicolare sulla sezione n. 15B, direzione da Costacciaro a Sigillo è stata condotta con unità radar SISAS Compact 1000.

**VOLUMI DI TRAFFICO E ORA DI PUNTA**

Il volume totale di traffico registrato nelle 24 ore è pari a 1369 veicoli, con un volume massimo su base 15' di 144 veicoli alle ore 09:45 di martedì 13/12/2022 e su base oraria di 123 alle ore 07:30 di martedì 13/12/2022; il volume minimo registrato su base 15' è di 0 veicoli alle ore 00:45 di martedì 13/12/2022 e su base oraria è di 0 veicoli alle ore 02:00 di martedì 13/12/2022.

COMPOSIZIONE VEICOLARE

La tabella seguente riporta il totale di veicoli relativi in ogni classe veicolare.

Periodo	Totale					
		Autovetture	Veicoli commerciali leggeri	Mezzi pesanti isolati	Autobus	Mezzi pesanti combinati
mar 13.12.2022	1'369	1'253	50	24	4	38


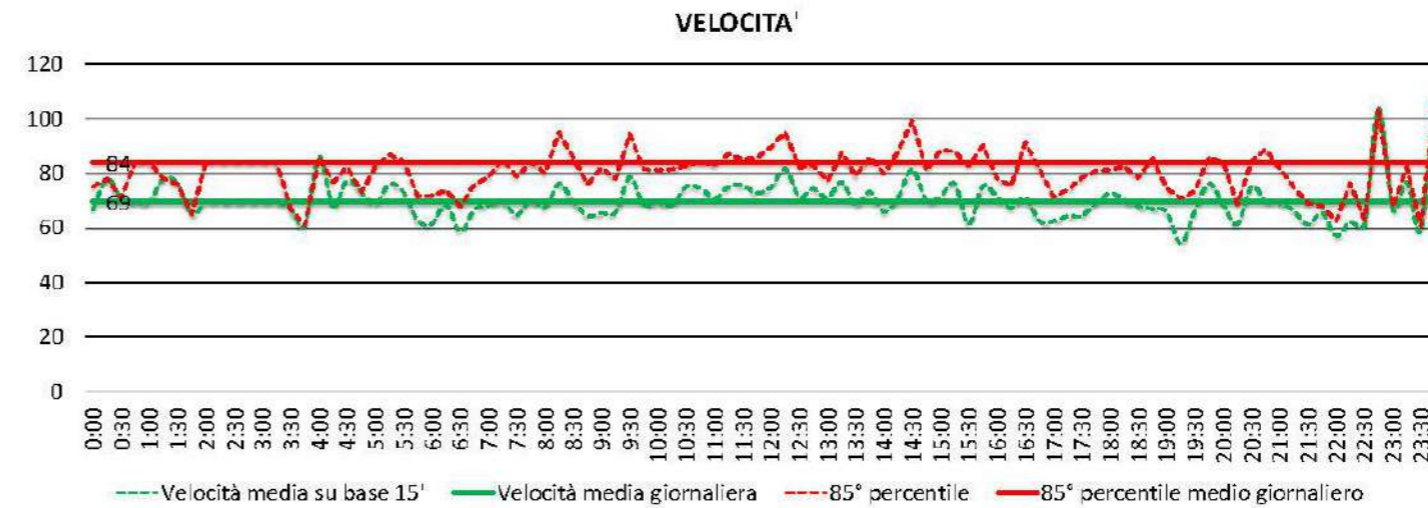
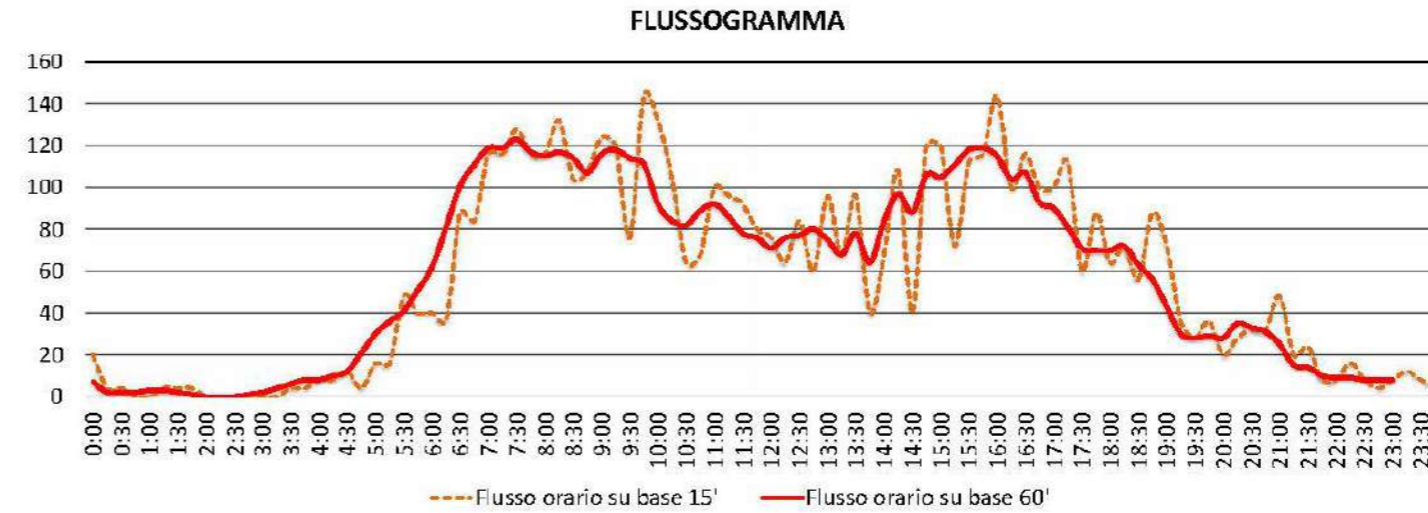
Nelle giornate feriali il 95.2% dei veicoli classificati è costituito da veicoli leggeri per un totale di 1303 veicoli. I veicoli pesanti rappresentano il 4.8%.

Sezione: 15B
Strada: SS3 Flaminia km 202+900
Tra: Costacciaro
E: Sigillo

inizio intervallo	autoveicoli rilevati in 15'	flusso orario su base 15'	flusso orario su base 60'
13/12/22 00:00	5	20	7
13/12/22 00:15	1	4	2
13/12/22 00:30	1	4	2
13/12/22 00:45	0	0	2
13/12/22 01:00	0	0	3
13/12/22 01:15	1	4	3
13/12/22 01:30	1	4	2
13/12/22 01:45	1	4	1
13/12/22 02:00	0	0	0
13/12/22 02:15	0	0	0
13/12/22 02:30	0	0	0
13/12/22 02:45	0	0	1
13/12/22 03:00	0	0	2
13/12/22 03:15	0	0	4
13/12/22 03:30	1	4	6
13/12/22 03:45	1	4	8
13/12/22 04:00	2	8	8
13/12/22 04:15	2	8	10
13/12/22 04:30	3	12	12
13/12/22 04:45	1	4	21
13/12/22 05:00	4	16	30
13/12/22 05:15	4	16	36
13/12/22 05:30	12	48	41
13/12/22 05:45	10	40	51
13/12/22 06:00	10	40	62
13/12/22 06:15	9	36	81
13/12/22 06:30	22	88	101
13/12/22 06:45	21	84	111
13/12/22 07:00	29	116	119
13/12/22 07:15	29	116	119
13/12/22 07:30	32	128	123
13/12/22 07:45	29	116	117
13/12/22 08:00	29	116	115
13/12/22 08:15	33	132	117
13/12/22 08:30	26	104	114
13/12/22 08:45	27	108	107
13/12/22 09:00	31	124	116
13/12/22 09:15	30	120	118
13/12/22 09:30	19	76	114
13/12/22 09:45	36	144	111
13/12/22 10:00	33	132	92
13/12/22 10:15	26	104	84
13/12/22 10:30	16	64	82
13/12/22 10:45	17	68	89
13/12/22 11:00	25	100	92
13/12/22 11:15	24	96	86
13/12/22 11:30	23	92	78
13/12/22 11:45	20	80	76

inizio intervallo	autoveicoli rilevati in 15'	flusso orario su base 15'	flusso orario su base 60'
13/12/22 12:00	19	76	71
13/12/22 12:15	16	64	76
13/12/22 12:30	21	84	77
13/12/22 12:45	15	60	80
13/12/22 13:00	24	96	75
13/12/22 13:15	17	68	68
13/12/22 13:30	24	96	78
13/12/22 13:45	10	40	64
13/12/22 14:00	17	68	84
13/12/22 14:15	27	108	97
13/12/22 14:30	10	40	88
13/12/22 14:45	30	120	106
13/12/22 15:00	30	120	105
13/12/22 15:15	18	72	111
13/12/22 15:30	28	112	118
13/12/22 15:45	29	116	119
13/12/22 16:00	36	144	115
13/12/22 16:15	25	100	104
13/12/22 16:30	29	116	107
13/12/22 16:45	25	100	93
13/12/22 17:00	25	100	90
13/12/22 17:15	28	112	81
13/12/22 17:30	15	60	71
13/12/22 17:45	22	88	70
13/12/22 18:00	16	64	70
13/12/22 18:15	18	72	72
13/12/22 18:30	14	56	63
13/12/22 18:45	22	88	56
13/12/22 19:00	18	72	43
13/12/22 19:15	9	36	30
13/12/22 19:30	7	28	28
13/12/22 19:45	9	36	29
13/12/22 20:00	5	20	28
13/12/22 20:15	7	28	35
13/12/22 20:30	8	32	33
13/12/22 20:45	8	32	31
13/12/22 21:00	12	48	25
13/12/22 21:15	5	20	15
13/12/22 21:30	6	24	14
13/12/22 21:45	2	8	10
13/12/22 22:00	2	8	9
13/12/22 22:15	4	16	9
13/12/22 22:30	2	8	8
13/12/22 22:45	1	4	8
13/12/22 23:00	2	8	8
13/12/22 23:15	3	12	
13/12/22 23:30	2	8	
13/12/22 23:45	1	4	

DATA: martedì 13/12/2022



Data	Orn	Auto	Veic. com. leggeri	Mezzi pes. isolati	Autobus	Mezzi pes. combinati	Totale
13/12/22	0:00	5	0	0	0	0	5
13/12/22	0:15	1	0	0	0	0	1
13/12/22	0:30	1	0	0	0	0	1
13/12/22	0:45	0	0	0	0	0	0
13/12/22	1:00	0	0	0	0	0	0
13/12/22	1:15	1	0	0	0	0	1
13/12/22	1:30	1	0	0	0	0	1
13/12/22	1:45	1	0	0	0	0	1
13/12/22	2:00	0	0	0	0	0	0
13/12/22	2:15	0	0	0	0	0	0
13/12/22	2:30	0	0	0	0	0	0
13/12/22	2:45	0	0	0	0	0	0
13/12/22	3:00	0	0	0	0	0	0
13/12/22	3:15	0	0	0	0	0	0
13/12/22	3:30	1	0	0	0	0	1
13/12/22	3:45	1	0	0	0	0	1
13/12/22	4:00	2	0	0	0	0	2
13/12/22	4:15	1	0	0	0	1	2
13/12/22	4:30	3	0	0	0	0	3
13/12/22	4:45	0	0	0	0	1	1
13/12/22	5:00	4	0	0	0	0	4
13/12/22	5:15	4	0	0	0	0	4
13/12/22	5:30	10	0	2	0	0	12
13/12/22	5:45	10	0	0	0	0	10
13/12/22	6:00	10	0	0	0	0	10
13/12/22	6:15	9	0	0	0	0	9
13/12/22	6:30	21	0	0	0	1	22
13/12/22	6:45	19	1	1	0	0	21
13/12/22	7:00	29	0	0	0	0	29
13/12/22	7:15	27	0	1	0	1	29
13/12/22	7:30	30	2	0	0	0	32
13/12/22	7:45	25	0	3	0	1	29
13/12/22	8:00	25	2	2	0	0	29
13/12/22	8:15	31	0	1	0	1	33
13/12/22	8:30	25	1	0	0	0	26
13/12/22	8:45	24	2	0	0	1	27
13/12/22	9:00	26	0	1	1	0	31
13/12/22	9:15	27	1	2	0	0	30
13/12/22	9:30	18	0	0	1	0	19
13/12/22	9:45	34	1	0	1	0	36
13/12/22	10:00	27	4	1	0	1	33
13/12/22	10:15	25	0	1	0	0	26
13/12/22	10:30	14	1	0	0	1	16
13/12/22	10:45	15	2	0	0	0	17
13/12/22	11:00	23	2	0	0	0	25
13/12/22	11:15	23	0	0	0	1	24
13/12/22	11:30	22	1	0	0	0	23
13/12/22	11:45	19	0	1	0	0	20
13/12/22	12:00	19	1	0	0	0	19
13/12/22	12:15	14	2	0	0	0	16
13/12/22	12:30	16	0	0	1	4	21
13/12/22	12:45	12	2	0	0	1	15
13/12/22	13:00	23	0	0	0	1	24
13/12/22	13:15	14	1	1	0	1	17
13/12/22	13:30	22	0	0	0	1	24
13/12/22	13:45	8	1	0	0	1	10
13/12/22	14:00	13	1	0	0	3	17
13/12/22	14:15	27	0	0	0	0	27
13/12/22	14:30	10	0	0	0	0	10
13/12/22	14:45	26	2	2	0	0	30
13/12/22	15:00	23	0	0	0	1	30
13/12/22	15:15	17	0	0	0	1	18
13/12/22	15:30	24	0	3	0	1	28
13/12/22	15:45	28	1	0	0	0	29
13/12/22	16:00	35	1	0	0	0	36
13/12/22	16:15	21	2	0	0	2	25
13/12/22	16:30	25	2	0	0	1	29
13/12/22	16:45	24	1	0	0	0	25
13/12/22	17:00	23	1	0	0	1	25
13/12/22	17:15	26	1	0	0	1	29
13/12/22	17:30	12	0	0	0	3	15
13/12/22	17:45	19	1	0	0	2	22
13/12/22	18:00	13	1	0	0	2	16
13/12/22	18:15	15	2	0	0	0	18
13/12/22	18:30	13	0	1	0	0	14
13/12/22	18:45	20	1	1	0	0	22
13/12/22	19:00	17	1	0	0	0	18
13/12/22	19:15	8	0	0	0	1	9
13/12/22	19:30	7	0	0	0	0	7
13/12/22	19:45	9	0	0	0	0	9
13/12/22	20:00	4	1	0	0	0	5
13/12/22	20:15	7	0	0	0	0	7
13/12/22	20:30	8	0	0	0	0	8
13/12/22	20:45	8	0	0	0	0	8
13/12/22	21:00	12	0	0	0	0	12
13/12/22	21:15	4	1	0	0	0	5
13/12/22	21:30	6	0	0	0	0	6
13/12/22	21:45	2	0	0	0	0	2
13/12/22	22:00	2	0	0	0	0	2
13/12/22	22:15	4	0	0	0	0	4
13/12/22	22:30	2	0	0	0	0	2
13/12/22	22:45	1	0	0	0	0	1
13/12/22	23:00	2	0	0	0	0	2
13/12/22	23:15	3	0	0	0	0	3
13/12/22	23:30	2	0	0	0	0	2
13/12/22	23:45	1	0	0	0	0	1

Indagine di traffico - Relazione di sintesi

Sezione: 16A

È stata condotta un'indagine di traffico veicolare sulla sezione n. 16A localizzata su SS3 Flaminia km 190+000, tra Palazzo Mancinelli e Osteria del Gatto. L'indagine è durata 24 ore non consecutive dalle 00:00 di martedì 13/12/2022 alle 00:00 di mercoledì 14/12/2022, l'intervallo di rilievo è stato di 15'.

Direzione: da Palazzo Mancinelli a Osteria del Gatto.

L'indagine di traffico veicolare sulla sezione n. 16A, direzione da Palazzo Mancinelli a Osteria del Gatto è stata condotta con unità radar SISAS Compact 1000.



VOLUMI DI TRAFFICO E ORA DI PUNTA

Il volume totale di traffico registrato nelle 24 ore è pari a 3347 veicoli, con un volume massimo su base 15' di 452 veicoli alle ore 07:30 di martedì 13/12/2022 e su base oraria di 343 alle ore 07:15 di martedì 13/12/2022; il volume minimo registrato su base 15' è di 0 veicoli alle ore 02:00 di martedì 13/12/2022 e su base oraria è di 3 veicoli alle ore 01:45 di martedì 13/12/2022.

COMPOSIZIONE VEICOLARE

La tabella seguente riporta il totale di veicoli relativi in ogni classe veicolare.

Periodo	Totale					
		Autovetture	Veicoli commerciali leggeri	Mezzi pesanti isolati	Autobus	Mezzi pesanti combinati
mar 13.12.2022	3'347	2'840	125	139	48	195

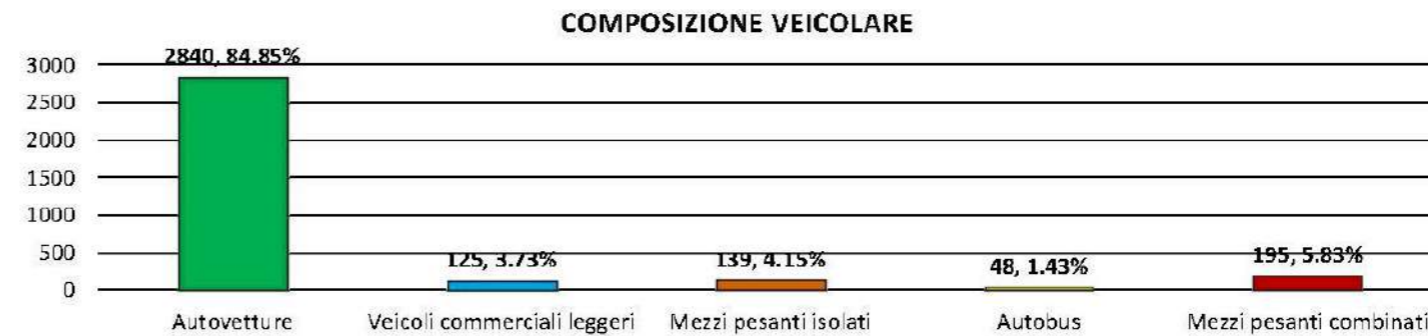
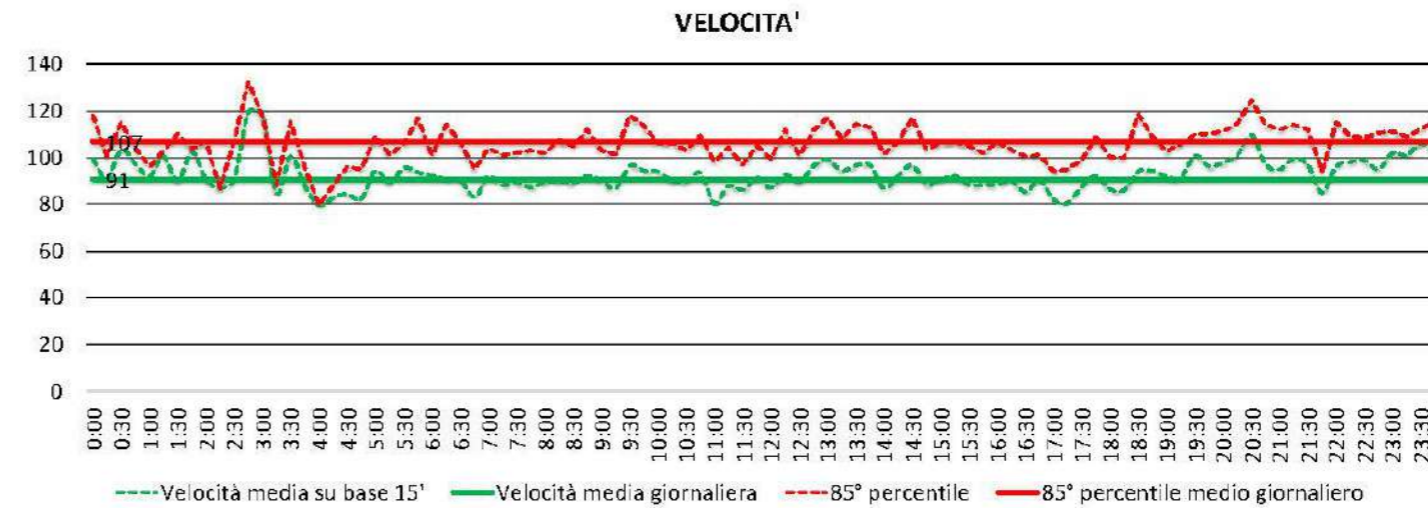
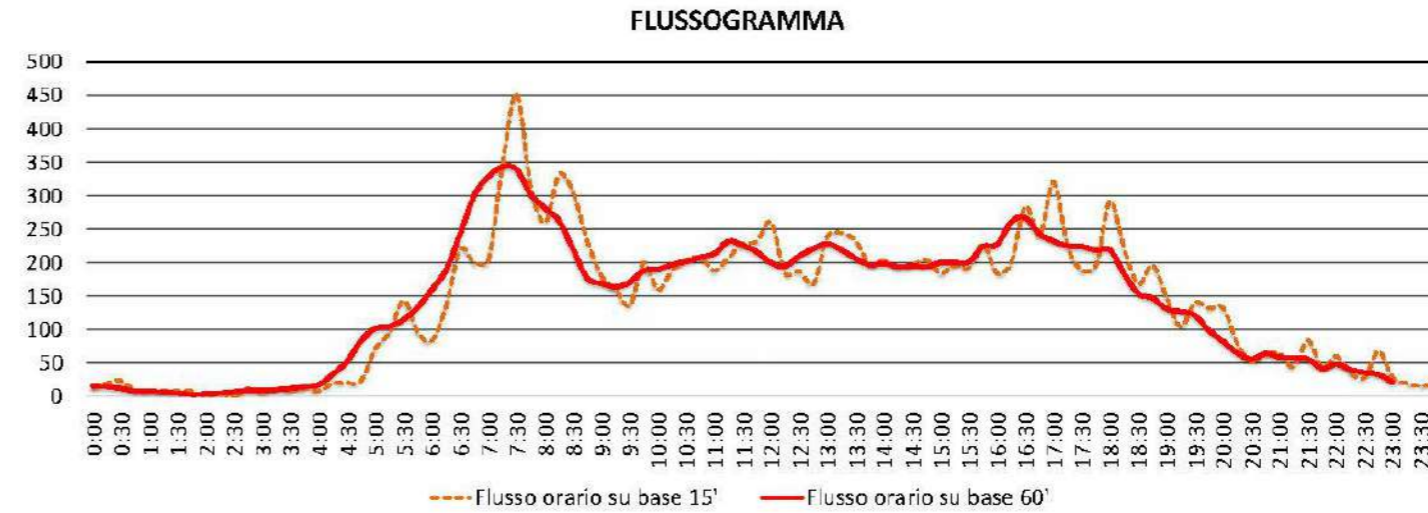
Nelle giornate feriali l'88.6% dei veicoli classificati è costituito da veicoli leggeri per un totale di 2965 veicoli. I veicoli pesanti rappresentano l'11.4%.

Sezione: 16A
Strada: SS3 Flaminia km 190+000
Tra: Palazzo Mancinelli
E: Osteria del Gatto

inizio intervallo	autoveicoli rilevati in 15'	flusso orario su base 15'	flusso orario su base 60'
13/12/22 00:00	3	12	16
13/12/22 00:15	5	20	15
13/12/22 00:30	6	24	12
13/12/22 00:45	2	8	8
13/12/22 01:00	2	8	8
13/12/22 01:15	2	8	6
13/12/22 01:30	2	8	5
13/12/22 01:45	2	8	3
13/12/22 02:00	0	0	4
13/12/22 02:15	1	4	5
13/12/22 02:30	0	0	7
13/12/22 02:45	3	12	9
13/12/22 03:00	1	4	9
13/12/22 03:15	3	12	10
13/12/22 03:30	2	8	12
13/12/22 03:45	3	12	15
13/12/22 04:00	2	8	18
13/12/22 04:15	5	20	34
13/12/22 04:30	5	20	53
13/12/22 04:45	6	24	84
13/12/22 05:00	18	72	102
13/12/22 05:15	24	96	105
13/12/22 05:30	36	144	115
13/12/22 05:45	24	96	134
13/12/22 06:00	21	84	160
13/12/22 06:15	34	136	190
13/12/22 06:30	55	220	243
13/12/22 06:45	50	200	301
13/12/22 07:00	51	204	329
13/12/22 07:15	87	348	343
13/12/22 07:30	113	452	339
13/12/22 07:45	78	312	302
13/12/22 08:00	65	260	282
13/12/22 08:15	83	332	262
13/12/22 08:30	76	304	219
13/12/22 08:45	58	232	177
13/12/22 09:00	45	180	169
13/12/22 09:15	40	160	164
13/12/22 09:30	34	136	171
13/12/22 09:45	50	200	188
13/12/22 10:00	40	160	190
13/12/22 10:15	47	188	197
13/12/22 10:30	51	204	202
13/12/22 10:45	52	208	208
13/12/22 11:00	47	188	214
13/12/22 11:15	52	208	232
13/12/22 11:30	57	228	226
13/12/22 11:45	58	232	216

inizio intervallo	autoveicoli rilevati in 15'	flusso orario su base 15'	flusso orario su base 60'
13/12/22 12:00	65	260	200
13/12/22 12:15	46	184	195
13/12/22 12:30	47	188	210
13/12/22 12:45	42	168	221
13/12/22 13:00	60	240	228
13/12/22 13:15	61	244	219
13/12/22 13:30	58	232	206
13/12/22 13:45	49	196	197
13/12/22 14:00	51	204	199
13/12/22 14:15	48	192	194
13/12/22 14:30	49	196	195
13/12/22 14:45	51	204	194
13/12/22 15:00	46	184	200
13/12/22 15:15	49	196	200
13/12/22 15:30	48	192	201
13/12/22 15:45	57	228	224
13/12/22 16:00	46	184	227
13/12/22 16:15	50	200	261
13/12/22 16:30	71	284	267
13/12/22 16:45	60	240	243
13/12/22 17:00	80	320	232
13/12/22 17:15	56	224	225
13/12/22 17:30	47	188	224
13/12/22 17:45	49	196	219
13/12/22 18:00	73	292	219
13/12/22 18:15	55	220	183
13/12/22 18:30	42	168	154
13/12/22 18:45	49	196	147
13/12/22 19:00	37	148	131
13/12/22 19:15	26	104	127
13/12/22 19:30	35	140	121
13/12/22 19:45	33	132	99
13/12/22 20:00	33	132	82
13/12/22 20:15	20	80	65
13/12/22 20:30	13	52	56
13/12/22 20:45	16	64	64
13/12/22 21:00	16	64	59
13/12/22 21:15	11	44	58
13/12/22 21:30	21	84	56
13/12/22 21:45	11	44	42
13/12/22 22:00	15	60	48
13/12/22 22:15	9	36	40
13/12/22 22:30	7	28	36
13/12/22 22:45	17	68	33
13/12/22 23:00	7	28	21
13/12/22 23:15	5	20	
13/12/22 23:30	4	16	
13/12/22 23:45	5	20	

DATA: martedì 13/12/2022



Data	Orn	Auto	Veic. com. leggeri	Mezzi pes. isolati	Autobus	Mezzi pes. combinati	Totale
13/12/22	0:00	3	0	0	0	0	3
13/12/22	0:15	3	1	0	0	1	5
13/12/22	0:30	5	0	0	0	1	6
13/12/22	0:45	2	0	0	0	0	2
13/12/22	1:00	2	0	0	0	0	2
13/12/22	1:15	2	0	0	0	0	2
13/12/22	1:30	0	2	0	0	0	2
13/12/22	1:45	2	0	0	0	0	2
13/12/22	2:00	0	0	0	0	0	0
13/12/22	2:15	0	0	0	0	1	1
13/12/22	2:30	0	0	0	0	0	0
13/12/22	2:45	3	0	0	0	0	3
13/12/22	3:00	1	0	0	0	0	1
13/12/22	3:15	0	0	0	1	2	3
13/12/22	3:30	1	0	0	0	1	2
13/12/22	3:45	2	0	0	0	1	3
13/12/22	4:00	0	0	0	0	2	2
13/12/22	4:15	2	0	0	0	3	5
13/12/22	4:30	3	0	0	1	1	5
13/12/22	4:45	5	0	0	0	1	6
13/12/22	5:00	16	0	1	0	1	18
13/12/22	5:15	20	0	3	0	1	24
13/12/22	5:30	31	2	1	1	1	36
13/12/22	5:45	21	1	1	1	0	24
13/12/22	6:00	19	1	0	0	1	21
13/12/22	6:15	29	2	1	1	1	34
13/12/22	6:30	46	5	1	0	3	55
13/12/22	6:45	39	1	2	2	6	50
13/12/22	7:00	44	4	1	0	2	51
13/12/22	7:15	77	2	3	0	5	87
13/12/22	7:30	101	6	6	1	0	113
13/12/22	7:45	69	2	1	1	5	78
13/12/22	8:00	52	4	6	0	3	65
13/12/22	8:15	69	3	5	1	5	83
13/12/22	8:30	88	0	4	1	3	96
13/12/22	8:45	48	2	5	1	2	58
13/12/22	9:00	38	1	3	0	3	45
13/12/22	9:15	30	1	7	2	0	40
13/12/22	9:30	28	1	4	1	0	34
13/12/22	9:45	41	3	1	3	2	50
13/12/22	10:00	36	1	2	0	1	40
13/12/22	10:15	40	2	2	1	2	47
13/12/22	10:30	39	3	4	1	4	51
13/12/22	10:45	46	2	1	0	3	52
13/12/22	11:00	35	2	4	3	3	47
13/12/22	11:15	43	2	1	2	4	52
13/12/22	11:30	43	3	2	0	9	57
13/12/22	11:45	44	6	3	1	4	58
13/12/22	12:00	57	3	1	0	4	65
13/12/22	12:15	36	6	1	0	3	46
13/12/22	12:30	38	2	3	0	8	47
13/12/22	12:45	35	0	1	0	6	42
13/12/22	13:00	56	1	0	1	2	60
13/12/22	13:15	53	0	2	2	4	61
13/12/22	13:30	48	2	7	0	1	58
13/12/22	13:45	43	2	1	0	3	49
13/12/22	14:00	39	0	4	1	7	51
13/12/22	14:15	39	0	4	2	3	48
13/12/22	14:30	41	4	2	1	1	49
13/12/22	14:45	42	1	5	1	2	51
13/12/22	15:00	34	2	5	0	5	46
13/12/22	15:15	44	1	1	1	2	49
13/12/22	15:30	37	3	2	0	8	48
13/12/22	15:45	43	3	5	1	5	57
13/12/22	16:00	35	2	0	2	6	46
13/12/22	16:15	40	1	4	1	4	50
13/12/22	16:30	57	2	5	2	5	71
13/12/22	16:45	52	1	4	1	2	60
13/12/22	17:00	67	5	2	2	4	80
13/12/22	17:15	48	2	2	1	3	56
13/12/22	17:30	40	3	0	1	3	47
13/12/22	17:45	44	3	0	0	2	49
13/12/22	18:00	67	1	2	0	3	73
13/12/22	18:15	48	1	0	1	5	55
13/12/22	18:30	38	2	0	0	2	42
13/12/22	18:45	47	0	1	0	1	49
13/12/22	19:00	36	1	0	0	0	37
13/12/22	19:15	26	0	0	0	1	26
13/12/22	19:30	35	0	0	0	0	35
13/12/22	19:45	32	0	0	0	1	33
13/12/22	20:00	30	2	0	0	1	33
13/12/22	20:15	20	0	0	0	0	20
13/12/22	20:30	13	0	0	0	0	13
13/12/22	20:45	16	0	0	0	0	16
13/12/22	21:00	15	0	0	0	1	16
13/12/22	21:15	11	0	0	0	0	11
13/12/22	21:30	20	0	0	1	0	21
13/12/22	21:45	9	1	0	0	1	11
13/12/22	22:00	15	0	0	0	0	15
13/12/22	22:15	9	0	0	0	0	9
13/12/22	22:30	6	1	0	0	0	7
13/12/22	22:45	14	1	0	0	2	17
13/12/22	23:00	5	2	0	0	0	7
13/12/22	23:15	5	0	0	0	0	5
13/12/22	23:30	4	0	0	0	0	4
13/12/22	23:45	5	0	0	0	0	5

Indagine di traffico - Relazione di sintesi

Sezione: 16B

È stata condotta un'indagine di traffico veicolare sulla sezione n. 16B localizzata su SS3 Flaminia km 190+000, tra Osteria del Gatto e Palazzo Mancinelli. L'indagine è durata 24 ore non consecutive dalle 00:00 di martedì 13/12/2022 alle 00:00 di mercoledì 14/12/2022, l'intervallo di rilievo è stato di 15'.

Direzione: da Osteria del Gatto a Palazzo Mancinelli.

L'indagine di traffico veicolare sulla sezione n. 16B, direzione da Osteria del Gatto a Palazzo Mancinelli è stata condotta con unità radar SISAS Compact 1000.



VOLUMI DI TRAFFICO E ORA DI PUNTA

Il volume totale di traffico registrato nelle 24 ore è pari a 3170 veicoli, con un volume massimo su base 15' di 380 veicoli alle ore 17:00 di martedì 13/12/2022 e su base oraria di 323 alle ore 16:45 di martedì 13/12/2022; il volume minimo registrato su base 15' è di 0 veicoli alle ore 01:15 di martedì 13/12/2022 e su base oraria è di 1 veicoli alle ore 02:00 di martedì 13/12/2022.

COMPOSIZIONE VEICOLARE

La tabella seguente riporta il totale di veicoli relativi in ogni classe veicolare.

Periodo	Totale					
		Autovetture	Veicoli commerciali leggeri	Mezzi pesanti isolati	Autobus	Mezzi pesanti combinati
mar 13.12.2022	3'170	2'754	103	157	22	134

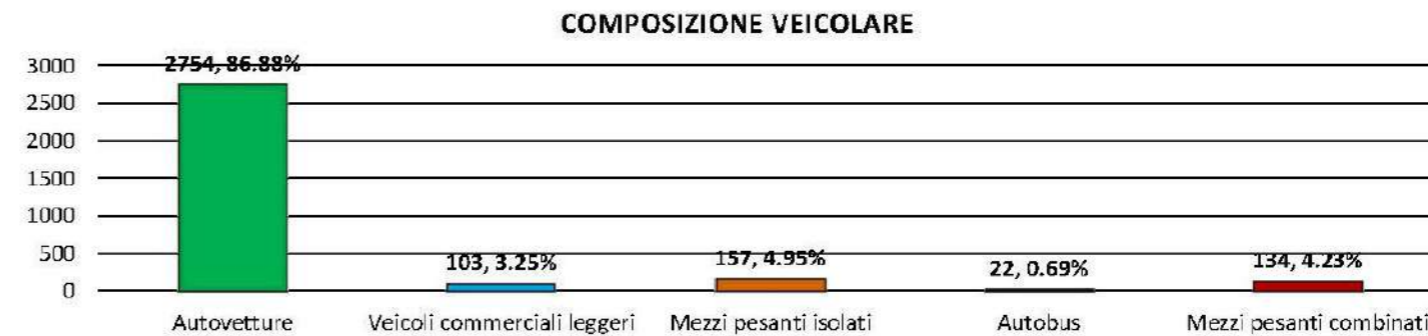
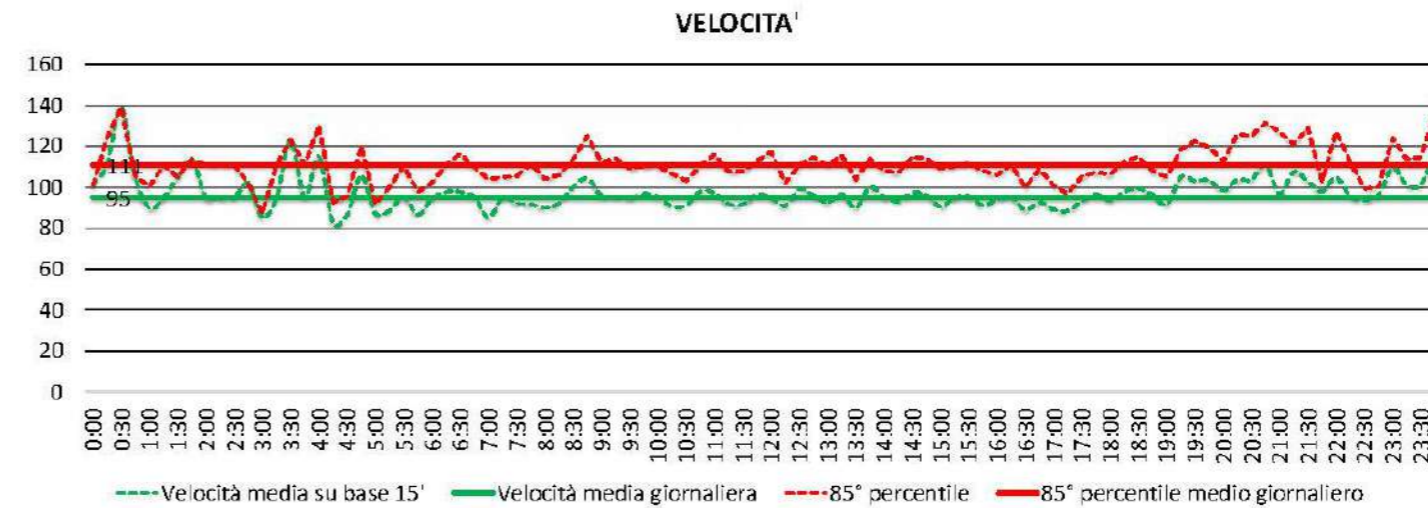
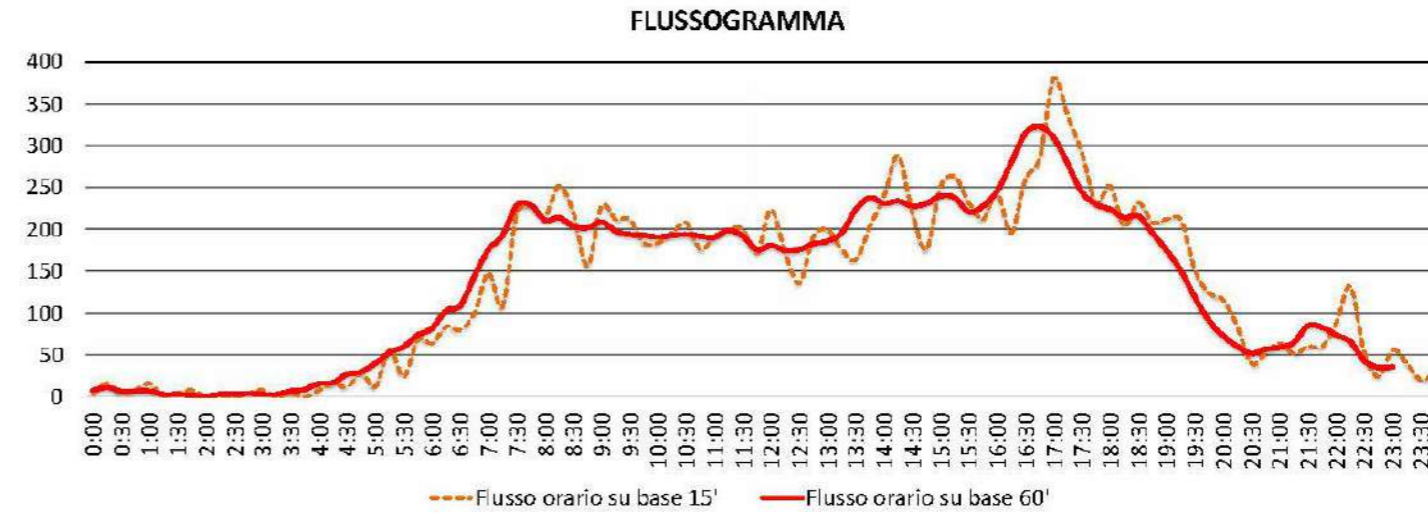
Nelle giornate feriali il 90.1% dei veicoli classificati è costituito da veicoli leggeri per un totale di 2857 veicoli. I veicoli pesanti rappresentano il 9.9%.

Sezione: 16B
Strada: SS3 Flaminia km 190+000
Tra: Osteria del Gatto
E: Palazzo Mancinelli

inizio intervallo	autoveicoli rilevati in 15'	flusso orario su base 15'	flusso orario su base 60'
13/12/22 00:00	1	4	8
13/12/22 00:15	4	16	11
13/12/22 00:30	1	4	7
13/12/22 00:45	2	8	7
13/12/22 01:00	4	16	7
13/12/22 01:15	0	0	3
13/12/22 01:30	1	4	3
13/12/22 01:45	2	8	2
13/12/22 02:00	0	0	1
13/12/22 02:15	0	0	3
13/12/22 02:30	0	0	3
13/12/22 02:45	1	4	4
13/12/22 03:00	2	8	3
13/12/22 03:15	0	0	3
13/12/22 03:30	1	4	7
13/12/22 03:45	0	0	9
13/12/22 04:00	2	8	16
13/12/22 04:15	4	16	17
13/12/22 04:30	3	12	27
13/12/22 04:45	7	28	30
13/12/22 05:00	3	12	40
13/12/22 05:15	14	56	53
13/12/22 05:30	6	24	60
13/12/22 05:45	17	68	74
13/12/22 06:00	16	64	82
13/12/22 06:15	21	84	103
13/12/22 06:30	20	80	109
13/12/22 06:45	25	100	144
13/12/22 07:00	37	148	176
13/12/22 07:15	27	108	193
13/12/22 07:30	55	220	229
13/12/22 07:45	57	228	229
13/12/22 08:00	54	216	211
13/12/22 08:15	63	252	214
13/12/22 08:30	55	220	204
13/12/22 08:45	39	156	202
13/12/22 09:00	57	228	209
13/12/22 09:15	53	212	198
13/12/22 09:30	53	212	194
13/12/22 09:45	46	184	193
13/12/22 10:00	46	184	191
13/12/22 10:15	49	196	193
13/12/22 10:30	52	208	194
13/12/22 10:45	44	176	192
13/12/22 11:00	48	192	191
13/12/22 11:15	50	200	199
13/12/22 11:30	50	200	192
13/12/22 11:45	43	172	176

inizio intervallo	autoveicoli rilevati in 15'	flusso orario su base 15'	flusso orario su base 60'
13/12/22 12:00	56	224	181
13/12/22 12:15	43	172	175
13/12/22 12:30	34	136	176
13/12/22 12:45	48	192	183
13/12/22 13:00	50	200	186
13/12/22 13:15	44	176	196
13/12/22 13:30	41	164	224
13/12/22 13:45	51	204	238
13/12/22 14:00	60	240	231
13/12/22 14:15	72	288	234
13/12/22 14:30	55	220	228
13/12/22 14:45	44	176	231
13/12/22 15:00	63	252	240
13/12/22 15:15	66	264	238
13/12/22 15:30	58	232	221
13/12/22 15:45	53	212	228
13/12/22 16:00	61	244	246
13/12/22 16:15	49	196	280
13/12/22 16:30	65	260	315
13/12/22 16:45	71	284	323
13/12/22 17:00	95	380	310
13/12/22 17:15	84	336	278
13/12/22 17:30	73	292	245
13/12/22 17:45	58	232	230
13/12/22 18:00	63	252	224
13/12/22 18:15	51	204	214
13/12/22 18:30	58	232	216
13/12/22 18:45	52	208	196
13/12/22 19:00	53	212	175
13/12/22 19:15	53	212	151
13/12/22 19:30	38	152	119
13/12/22 19:45	31	124	91
13/12/22 20:00	29	116	73
13/12/22 20:15	21	84	60
13/12/22 20:30	10	40	52
13/12/22 20:45	13	52	57
13/12/22 21:00	16	64	59
13/12/22 21:15	13	52	65
13/12/22 21:30	15	60	85
13/12/22 21:45	15	60	83
13/12/22 22:00	22	88	74
13/12/22 22:15	33	132	66
13/12/22 22:30	13	52	43
13/12/22 22:45	6	24	35
13/12/22 23:00	14	56	36
13/12/22 23:15	10	40	
13/12/22 23:30	5	20	
13/12/22 23:45	7	28	

DATA: martedì 13/12/2022



Data	Orn	Auto	Veic. com. leggeri	Mezzi pes. isolati	Autobus	Mezzi pes. combinati	Totale
18/12/22	0:00	1	0	0	0	0	1
18/12/22	0:15	4	0	0	0	0	4
18/12/22	0:30	1	0	0	0	0	1
18/12/22	0:45	2	0	0	0	0	2
18/12/22	1:00	3	1	0	0	0	4
18/12/22	1:15	0	0	0	0	0	0
18/12/22	1:30	1	0	0	0	0	1
18/12/22	1:45	2	0	0	0	0	2
18/12/22	2:00	0	0	0	0	0	0
18/12/22	2:15	0	0	0	0	0	0
18/12/22	2:30	0	0	0	0	0	0
18/12/22	2:45	1	0	0	0	0	1
18/12/22	3:00	1	0	1	0	0	2
18/12/22	3:15	0	0	0	0	0	0
18/12/22	3:30	1	0	0	0	0	1
18/12/22	3:45	0	0	0	0	0	0
18/12/22	4:00	1	0	0	1	0	2
18/12/22	4:15	2	0	2	0	0	4
18/12/22	4:30	1	1	0	1	0	3
18/12/22	4:45	5	0	2	0	0	7
18/12/22	5:00	2	0	0	0	1	3
18/12/22	5:15	8	0	4	1	1	14
18/12/22	5:30	5	0	1	0	0	6
18/12/22	5:45	9	1	6	1	0	17
18/12/22	6:00	14	1	1	0	0	16
18/12/22	6:15	16	3	2	0	0	21
18/12/22	6:30	15	2	2	1	0	20
18/12/22	6:45	18	5	0	1	1	25
18/12/22	7:00	25	3	7	0	1	37
18/12/22	7:15	24	0	1	1	1	27
18/12/22	7:30	51	4	0	0	0	55
18/12/22	7:45	46	2	3	3	3	57
18/12/22	8:00	45	1	7	0	0	54
18/12/22	8:15	54	3	4	0	2	63
18/12/22	8:30	53	0	1	0	1	55
18/12/22	8:45	35	0	2	0	1	38
18/12/22	9:00	49	0	6	0	2	57
18/12/22	9:15	43	1	7	0	2	53
18/12/22	9:30	42	3	5	0	3	53
18/12/22	9:45	39	2	3	0	2	46
18/12/22	10:00	37	2	5	0	2	46
18/12/22	10:15	44	1	2	1	1	49
18/12/22	10:30	41	3	5	1	2	52
18/12/22	10:45	38	0	4	1	1	44
18/12/22	11:00	38	2	5	1	2	48
18/12/22	11:15	43	3	1	0	3	50
18/12/22	11:30	41	2	4	0	3	50
18/12/22	11:45	35	2	3	1	2	43
18/12/22	12:00	44	6	4	1	1	56
18/12/22	12:15	37	1	0	1	4	43
18/12/22	12:30	24	2	5	0	3	34
18/12/22	12:45	37	1	2	1	7	48
18/12/22	13:00	43	1	3	0	3	50
18/12/22	13:15	35	1	3	0	5	44
18/12/22	13:30	37	1	1	0	2	41
18/12/22	13:45	49	1	0	0	1	51
18/12/22	14:00	52	1	4	0	2	60
18/12/22	14:15	62	1	4	0	4	72
18/12/22	14:30	46	2	5	0	2	55
18/12/22	14:45	36	3	2	0	3	44
18/12/22	15:00	48	5	6	0	4	63
18/12/22	15:15	57	5	1	0	3	66
18/12/22	15:30	52	2	2	0	2	58
18/12/22	15:45	44	1	3	0	5	53
18/12/22	16:00	52	2	3	2	2	61
18/12/22	16:15	42	3	1	0	3	49
18/12/22	16:30	54	2	3	1	5	65
18/12/22	16:45	65	2	0	0	4	71
18/12/22	17:00	81	0	5	0	9	85
18/12/22	17:15	78	1	1	0	4	84
18/12/22	17:30	71	2	0	0	0	73
18/12/22	17:45	56	0	0	0	2	58
18/12/22	18:00	56	3	1	0	3	63
18/12/22	18:15	47	2	0	0	2	51
18/12/22	18:30	54	1	1	1	1	58
18/12/22	18:45	50	0	1	0	1	52
18/12/22	19:00	51	2	0	0	0	53
18/12/22	19:15	52	0	0	0	1	53
18/12/22	19:30	35	0	0	0	2	38
18/12/22	19:45	31	0	0	0	0	31
18/12/22	20:00	28	0	0	0	1	29
18/12/22	20:15	21	0	0	0	0	21
18/12/22	20:30	10	0	0	0	0	10
18/12/22	20:45	13	0	0	0	0	13
18/12/22	21:00	18	0	0	0	0	18
18/12/22	21:15	11	0	0	0	2	13
18/12/22	21:30	14	0	0	0	1	15
18/12/22	21:45	15	0	0	0	0	15
18/12/22	22:00	21	0	0	0	1	22
18/12/22	22:15	32	1	0	0	0	33
18/12/22	22:30	13	0	0	0	0	13
18/12/22	22:45	5	0	0	0	1	6
18/12/22	23:00	14	0	0	0	0	14
18/12/22	23:15	10	0	0	0	0	10
18/12/22	23:30	4	0	0	0	1	5
18/12/22	23:45	7	0	0	0	0	7

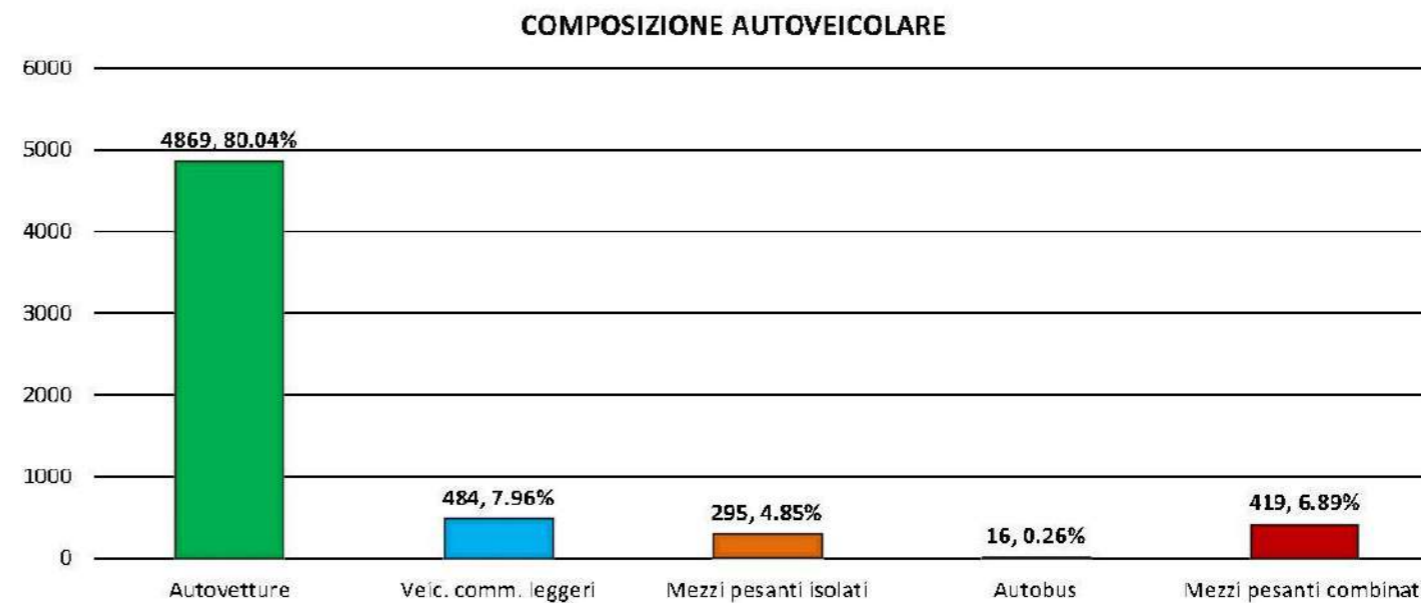
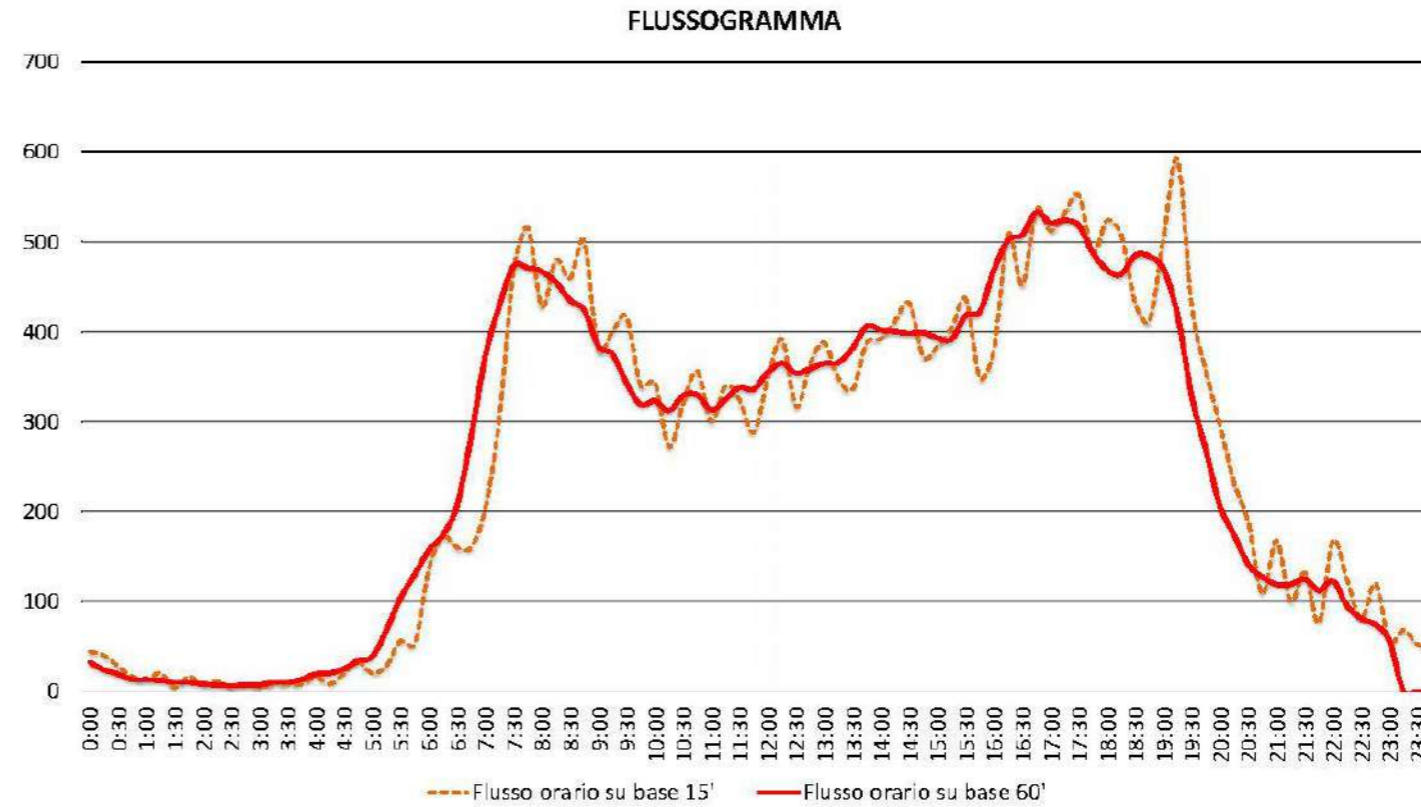
Indagine di traffico - Relazione di sintesi								
Sezione: 17A								
È stata condotta un'indagine di traffico veicolare sulla sezione n. 17A localizzata su SS219 di Gubbio e Pian d'Assino km 6+400, tra SS318 e ExSS219. L'indagine è durata 24 ore consecutive dalle 00:00 di martedì 13/12/2022 alle 00:00 di mercoledì 14/12/2022, l'intervallo di rilievo è stato di 15'.								
Direzione: da SS318 a ExSS219.								
L'indagine di traffico veicolare sulla sezione n. 17A, direzione da SS318 a ExSS219 è stata condotta con unità video MIOVISION Scout.								
VOLUMI DI TRAFFICO E ORA DI PUNTA								
Il volume totale di traffico registrato nelle 24 ore è pari a 6083 autoveicoli, con un volume massimo su base 15' di 592 autoveicoli alle ore 19:15 di martedì 13/12/2022 e su base oraria di 533 alle ore 16:45 di martedì 13/12/2022; il volume minimo registrato su base 15' è di 4 autoveicoli alle ore 01:30 di martedì 13/12/2022 e su base oraria è di 6 veicoli alle ore 02:30 di martedì 13/12/2022.								
COMPOSIZIONE VEICOLARE								
La tabella seguente riporta il totale di veicoli relativi in ogni classe veicolare.								
Periodo			Totale auto veicoli					
	Bici	Moto		Autovetture	Veic. comm. leggeri	Mezzi pesanti isolati	Autobus	Mezzi pesanti combinati
mar 13.12.2022	1	2	6'083	4'869	484	295	16	419
FERIALE - l'88.0% degli autoveicoli classificati è costituito da veicoli leggeri per un totale di 5353 veicoli. I veicoli pesanti rappresentano l'12.0%.								

Sezione: 17A
Strada: SS219 di Gubbio e Pian d'Assino km 6+400
Tra: SS318
E: ExSS219

inizio intervallo	autoveicoli rilevati in 15'	flusso orario su base 15'	flusso orario su base 60'
13/12/22 00:00	11	44	32
13/12/22 00:15	10	40	24
13/12/22 00:30	7	28	19
13/12/22 00:45	4	16	13
13/12/22 01:00	3	12	13
13/12/22 01:15	5	20	12
13/12/22 01:30	1	4	10
13/12/22 01:45	4	16	10
13/12/22 02:00	2	8	8
13/12/22 02:15	3	12	7
13/12/22 02:30	1	4	6
13/12/22 02:45	2	8	7
13/12/22 03:00	1	4	7
13/12/22 03:15	2	8	10
13/12/22 03:30	2	8	10
13/12/22 03:45	2	8	13
13/12/22 04:00	4	16	19
13/12/22 04:15	2	8	20
13/12/22 04:30	5	20	25
13/12/22 04:45	8	32	34
13/12/22 05:00	5	20	39
13/12/22 05:15	7	28	68
13/12/22 05:30	14	56	104
13/12/22 05:45	13	52	130
13/12/22 06:00	34	136	157
13/12/22 06:15	43	172	174
13/12/22 06:30	40	160	207
13/12/22 06:45	40	160	284
13/12/22 07:00	51	204	373
13/12/22 07:15	76	304	429
13/12/22 07:30	117	468	473
13/12/22 07:45	129	516	471
13/12/22 08:00	107	428	467
13/12/22 08:15	120	480	455
13/12/22 08:30	115	460	435
13/12/22 08:45	125	500	424
13/12/22 09:00	95	380	384
13/12/22 09:15	100	400	375
13/12/22 09:30	104	416	343
13/12/22 09:45	85	340	319
13/12/22 10:00	86	344	323
13/12/22 10:15	68	272	312
13/12/22 10:30	80	320	329
13/12/22 10:45	69	356	330
13/12/22 11:00	75	300	313
13/12/22 11:15	85	340	325
13/12/22 11:30	81	324	338
13/12/22 11:45	72	288	336

inizio intervallo	autoveicoli rilevati in 15'	flusso orario su base 15'	flusso orario su base 60'
13/12/22 12:00	87	348	355
13/12/22 12:15	98	392	365
13/12/22 12:30	79	316	354
13/12/22 12:45	91	364	359
13/12/22 13:00	97	388	365
13/12/22 13:15	87	348	366
13/12/22 13:30	84	336	382
13/12/22 13:45	97	388	406
13/12/22 14:00	98	392	402
13/12/22 14:15	103	412	400
13/12/22 14:30	108	432	398
13/12/22 14:45	93	372	399
13/12/22 15:00	96	384	393
13/12/22 15:15	101	404	392
13/12/22 15:30	109	436	418
13/12/22 15:45	87	348	422
13/12/22 16:00	95	380	469
13/12/22 16:15	127	508	502
13/12/22 16:30	113	452	508
13/12/22 16:45	134	536	533
13/12/22 17:00	128	512	521
13/12/22 17:15	133	532	524
13/12/22 17:30	138	552	518
13/12/22 17:45	122	488	488
13/12/22 18:00	131	524	469
13/12/22 18:15	127	508	464
13/12/22 18:30	108	432	485
13/12/22 18:45	103	412	484
13/12/22 19:00	126	504	470
13/12/22 19:15	148	592	418
13/12/22 19:30	107	428	328
13/12/22 19:45	89	356	268
13/12/22 20:00	74	296	206
13/12/22 20:15	58	232	174
13/12/22 20:30	47	188	141
13/12/22 20:45	27	108	127
13/12/22 21:00	42	168	119
13/12/22 21:15	25	100	119
13/12/22 21:30	33	132	125
13/12/22 21:45	19	76	112
13/12/22 22:00	42	168	123
13/12/22 22:15	31	124	95
13/12/22 22:30	20	80	81
13/12/22 22:45	30	120	74
13/12/22 23:00	14	56	56
13/12/22 23:15	17	68	
13/12/22 23:30	13	52	
13/12/22 23:45	12	48	

DATA: martedì 13/12/2022



Orario	Orn	Bici	Moto	Autos	Autos. leggieri	Autobus	Mezzi pes. combinati	Totale
13h22	00	0	0	10	0	0	0	11
13h22	015	0	0	3	1	0	0	10
13h22	030	0	0	6	0	1	0	17
13h22	045	0	0	4	0	0	0	4
13h22	100	0	0	3	0	0	0	3
13h22	115	0	0	6	0	0	0	6
13h22	130	0	0	1	0	0	0	1
13h22	145	0	0	3	0	1	0	4
13h22	200	0	0	2	0	0	0	2
13h22	215	0	0	2	0	1	0	3
13h22	230	0	0	1	0	0	0	1
13h22	245	0	0	1	0	0	0	1
13h22	300	0	0	0	0	0	0	0
13h22	315	0	0	2	0	0	0	2
13h22	330	0	0	1	0	0	0	1
13h22	345	0	0	1	0	1	0	2
13h22	400	0	0	2	0	0	0	2
13h22	415	0	0	3	0	0	0	3
13h22	430	0	0	3	0	1	0	4
13h22	445	0	0	7	0	0	0	7
13h22	500	0	0	2	0	2	0	4
13h22	515	0	0	4	1	1	0	6
13h22	530	0	0	8	0	4	0	12
13h22	545	0	0	9	0	4	0	13
13h22	600	0	0	24	1	4	0	29
13h22	615	0	0	25	3	7	0	35
13h22	630	0	0	24	6	4	0	34
13h22	645	0	0	22	6	6	0	34
13h22	700	0	0	20	17	8	0	45
13h22	715	0	0	54	13	7	0	74
13h22	730	0	0	80	13	8	1	102
13h22	745	0	0	87	13	9	0	109
13h22	800	0	0	85	12	4	2	103
13h22	815	0	0	86	13	4	0	103
13h22	830	0	0	88	16	3	0	107
13h22	845	0	0	87	11	10	0	108
13h22	900	0	0	71	14	7	0	92
13h22	915	0	0	69	16	9	0	94
13h22	930	0	0	73	11	8	0	92
13h22	945	0	0	69	10	3	0	82
13h22	1000	0	0	69	5	12	0	86
13h22	1015	0	0	62	8	2	0	72
13h22	1030	0	0	57	9	0	0	66
13h22	1045	0	0	69	16	3	0	88
13h22	1100	0	0	69	7	7	1	84
13h22	1115	0	0	65	18	8	0	91
13h22	1130	0	0	64	13	6	0	83
13h22	1145	0	0	41	15	5	1	62
13h22	1200	0	0	66	7	4	0	77
13h22	1215	0	0	75	4	11	0	90
13h22	1230	0	0	60	6	1	0	67
13h22	1245	0	0	75	4	5	0	84
13h22	1300	0	0	83	10	2	0	95
13h22	1315	0	0	56	13	6	0	75
13h22	1330	0	0	71	5	1	0	77
13h22	1345	0	0	72	12	8	0	92
13h22	1400	0	0	80	4	16	0	100
13h22	1415	0	0	88	1	3	0	92
13h22	1430	0	0	80	6	3	0	89
13h22	1445	0	0	75	3	8	0	86
13h22	1500	0	0	71	11	3	1	86
13h22	1515	0	0	79	9	5	0	93
13h22	1530	0	0	88	7	4	0	99
13h22	1545	0	0	66	5	3	0	74
13h22	1600	0	0	70	8	7	0	85
13h22	1615	0	0	100	11	2	0	113
13h22	1630	0	0	81	12	2	1	96
13h22	1645	0	0	101	13	4	0	118
13h22	1700	0	0	102	3	6	0	111
13h22	1715	0	0	112	3	4	0	119
13h22	1730	0	0	121	0	4	0	125
13h22	1745	0	0	114	2	0	0	116
13h22	1800	0	0	121	4	0	0	125
13h22	1815	0	0	118	1	1	0	120
13h22	1830	0	0	84	3	1	0	88
13h22	1845	0	0	86	2	0	0	88
13h22	1900	1	0	110	7	2	3	123
13h22	1915	0	1	140	6	0	2	149
13h22	1930	0	0	84	3	1	2	90
13h22	1945	0	1	82	1	0	1	84
13h22	2000	0	0	70	3	0	0	73
13h22	2015	0	0	65	1	0	1	67
13h22	2030	0	0	44	1	0	0	45
13h22	2045	0	0	25	1	0	0	26
13h22	2100	0	0	28	1	0	0	29
13h22	2115	0	0	22	0	1	0	23
13h22	2130	0	0	21	0	1	0	22
13h22	2145	0	0	17	0	0	0	17
13h22	2200	0	0	41	0	0	0	41
13h22	2215	0	0	31	0	0	0	31
13h22	2230	0	0	19	0	0	0	19
13h22	2245	0	0	29	1	0	0	30
13h22	2300	0	0	12	1	0	0	13
13h22	2315	0	0	16	0	1	0	17
13h22	2330	0	0	12	0	1	0	13
13h22	2345	0	0	12	0	0	0	12

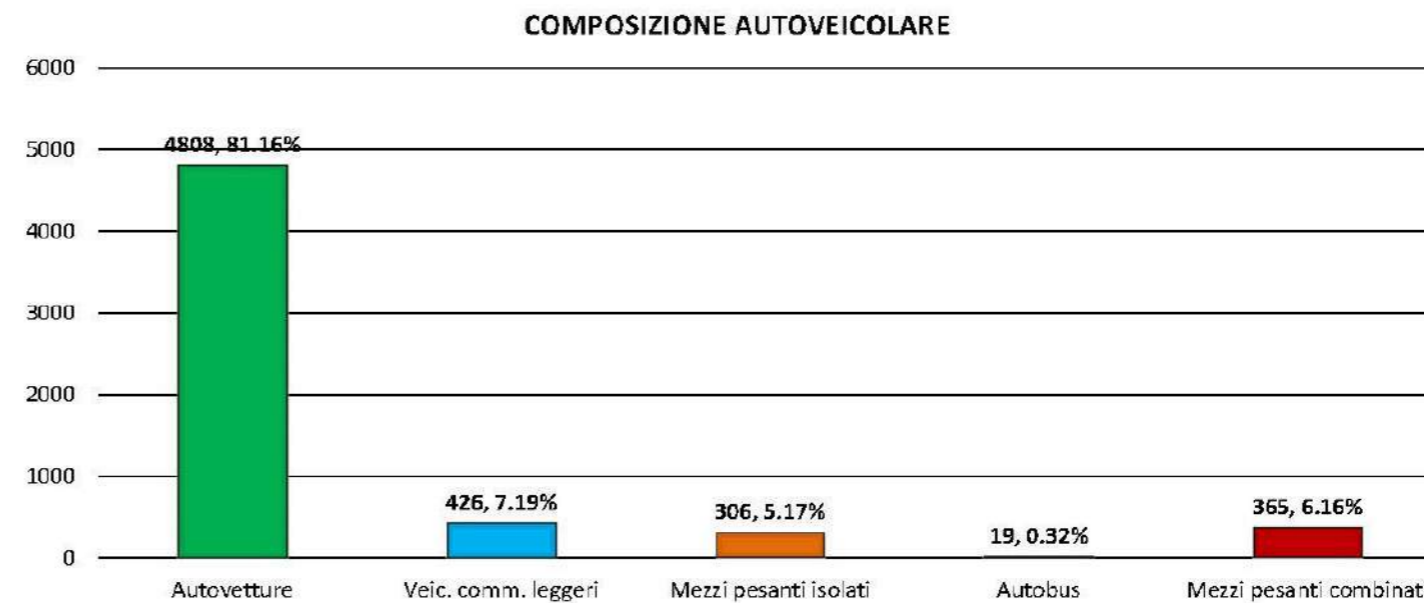
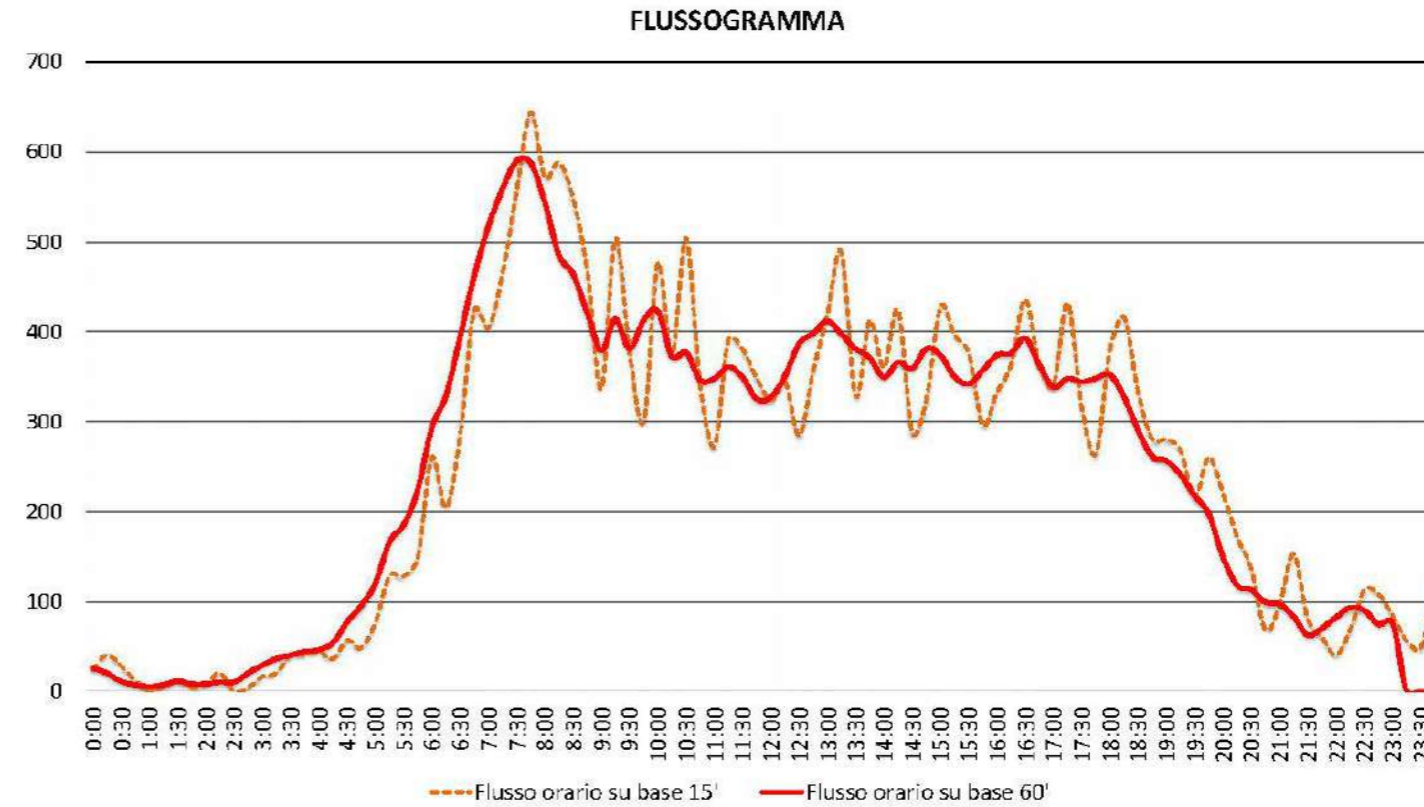
Indagine di traffico - Relazione di sintesi								
Sezione: 17B								
È stata condotta un'indagine di traffico veicolare sulla sezione n. 17B localizzata su SS219 di Gubbio e Pian d'Assino km 6+400, tra ExSS219 e SS318. L'indagine è durata 24 ore consecutive dalle 00:00 di martedì 13/12/2022 alle 00:00 di mercoledì 14/12/2022, l'intervallo di rilievo è stato di 15'.								
Direzione: da ExSS219 a SS318.								
L'indagine di traffico veicolare sulla sezione n. 17B, direzione da ExSS219 a SS318 è stata condotta con unità video MIOVISION Scout.								
VOLUMI DI TRAFFICO E ORA DI PUNTA								
Il volume totale di traffico registrato nelle 24 ore è pari a 5924 autoveicoli, con un volume massimo su base 15' di 644 autoveicoli alle ore 07:45 di martedì 13/12/2022 e su base oraria di 590 alle ore 07:30 di martedì 13/12/2022; il volume minimo registrato su base 15' è di 0 autoveicoli alle ore 01:00 di martedì 13/12/2022 e su base oraria è di 5 veicoli alle ore 01:00 di martedì 13/12/2022.								
COMPOSIZIONE VEICOLARE								
La tabella seguente riporta il totale di veicoli relativi in ogni classe veicolare.								
Periodo			Totale auto veicoli					
	Bici	Moto		Autovetture	Veic. comm. leggeri	Mezzi pesanti isolati	Autobus	Mezzi pesanti combinati
mar 13.12.2022	0	1	5'924	4'808	426	306	19	365
FERIALE - l'88.4% degli autoveicoli classificati è costituito da veicoli leggeri per un totale di 5234 veicoli. I veicoli pesanti rappresentano l'11.6%.								

Sezione: 17B
Strada: SS219 di Gubbio e Pian d'Assino km 6+400
Tra: ExSS219
E: SS318

DATA: martedì 13/12/2022

inizio intervallo	autoveicoli rilevati in 15'	flusso orario su base 15'	flusso orario su base 60'
13/12/22 00:00	6	24	26
13/12/22 00:15	10	40	20
13/12/22 00:30	7	28	11
13/12/22 00:45	3	12	7
13/12/22 01:00	0	0	5
13/12/22 01:15	1	4	7
13/12/22 01:30	3	12	11
13/12/22 01:45	1	4	8
13/12/22 02:00	2	8	8
13/12/22 02:15	5	20	10
13/12/22 02:30	0	0	10
13/12/22 02:45	1	4	20
13/12/22 03:00	4	16	29
13/12/22 03:15	5	20	36
13/12/22 03:30	10	40	40
13/12/22 03:45	10	40	44
13/12/22 04:00	11	44	46
13/12/22 04:15	9	36	54
13/12/22 04:30	14	56	77
13/12/22 04:45	12	48	95
13/12/22 05:00	19	76	120
13/12/22 05:15	32	128	166
13/12/22 05:30	32	128	185
13/12/22 05:45	37	148	224
13/12/22 06:00	65	260	293
13/12/22 06:15	51	204	329
13/12/22 06:30	71	284	394
13/12/22 06:45	106	424	462
13/12/22 07:00	101	404	517
13/12/22 07:15	116	464	559
13/12/22 07:30	139	556	590
13/12/22 07:45	161	644	588
13/12/22 08:00	143	572	544
13/12/22 08:15	147	588	485
13/12/22 08:30	137	548	464
13/12/22 08:45	117	468	421
13/12/22 09:00	84	336	379
13/12/22 09:15	126	504	414
13/12/22 09:30	94	376	381
13/12/22 09:45	75	300	413
13/12/22 10:00	119	476	423
13/12/22 10:15	93	372	372
13/12/22 10:30	126	504	377
13/12/22 10:45	85	340	346
13/12/22 11:00	68	272	348
13/12/22 11:15	98	392	361
13/12/22 11:30	95	380	349
13/12/22 11:45	87	348	325

inizio intervallo	autoveicoli rilevati in 15'	flusso orario su base 15'	flusso orario su base 60'
13/12/22 12:00	81	324	327
13/12/22 12:15	86	344	351
13/12/22 12:30	71	284	387
13/12/22 12:45	89	356	398
13/12/22 13:00	105	420	412
13/12/22 13:15	122	488	397
13/12/22 13:30	82	328	381
13/12/22 13:45	103	412	371
13/12/22 14:00	90	360	349
13/12/22 14:15	106	424	366
13/12/22 14:30	72	288	359
13/12/22 14:45	81	324	381
13/12/22 15:00	107	428	374
13/12/22 15:15	99	396	350
13/12/22 15:30	94	376	342
13/12/22 15:45	74	296	357
13/12/22 16:00	83	332	374
13/12/22 16:15	91	364	376
13/12/22 16:30	109	436	393
13/12/22 16:45	91	364	363
13/12/22 17:00	85	340	338
13/12/22 17:15	108	432	348
13/12/22 17:30	79	316	344
13/12/22 17:45	66	264	348
13/12/22 18:00	95	380	352
13/12/22 18:15	104	416	327
13/12/22 18:30	83	332	290
13/12/22 18:45	70	280	261
13/12/22 19:00	70	280	256
13/12/22 19:15	67	268	241
13/12/22 19:30	54	216	217
13/12/22 19:45	65	260	197
13/12/22 20:00	55	220	149
13/12/22 20:15	43	172	118
13/12/22 20:30	34	136	113
13/12/22 20:45	17	68	99
13/12/22 21:00	24	96	97
13/12/22 21:15	38	152	83
13/12/22 21:30	20	80	62
13/12/22 21:45	15	60	70
13/12/22 22:00	10	40	82
13/12/22 22:15	17	68	93
13/12/22 22:30	28	112	90
13/12/22 22:45	27	108	74
13/12/22 23:00	21	84	76
13/12/22 23:15	14	56	
13/12/22 23:30	12	48	
13/12/22 23:45	29	116	



ORA	ORA	Bici	Moto	Auto	Mez. con leggeri	Mez.pma. nobiliti	Mez.pma. combinati	Totale
13:22	0:00	0	0	6	0	0	6	
13:22	0:15	0	0	10	0	0	10	
13:22	0:30	0	0	7	0	0	7	
13:22	0:45	0	0	2	0	1	3	
13:22	1:00	0	0	0	0	0	0	
13:22	1:15	0	0	1	0	0	1	
13:22	1:30	0	0	3	0	0	3	
13:22	1:45	0	0	1	0	0	1	
13:22	2:00	0	0	1	0	0	1	
13:22	2:15	0	0	3	0	0	3	
13:22	2:30	0	0	0	0	0	0	
13:22	2:45	0	0	0	0	0	0	
13:22	3:00	0	0	1	1	0	2	
13:22	3:15	0	0	2	0	0	2	
13:22	3:30	0	0	3	0	0	3	
13:22	3:45	0	0	5	1	2	8	
13:22	4:00	0	0	5	0	2	7	
13:22	4:15	0	0	5	0	2	7	
13:22	4:30	0	0	3	0	0	3	
13:22	4:45	0	0	1	0	0	1	
13:22	5:00	0	0	12	0	0	12	
13:22	5:15	0	0	22	0	2	24	
13:22	5:30	0	0	25	0	2	27	
13:22	5:45	0	0	28	0	3	31	
13:22	6:00	0	0	48	5	4	57	
13:22	6:15	0	0	45	0	3	48	
13:22	6:30	0	0	64	3	6	73	
13:22	6:45	0	0	82	2	7	91	
13:22	7:00	0	0	82	9	5	96	
13:22	7:15	0	0	102	7	2	111	
13:22	7:30	0	0	113	12	8	133	
13:22	7:45	0	0	137	14	4	155	
13:22	8:00	0	0	124	4	7	135	
13:22	8:15	0	0	130	7	6	143	
13:22	8:30	0	0	113	9	8	130	
13:22	8:45	0	0	98	6	11	115	
13:22	9:00	0	0	83	12	6	101	
13:22	9:15	0	0	80	21	7	108	
13:22	9:30	0	0	72	11	7	90	
13:22	9:45	0	0	68	12	9	89	
13:22	10:00	0	0	91	16	6	113	
13:22	10:15	0	0	66	13	10	89	
13:22	10:30	0	0	80	16	7	103	
13:22	10:45	0	0	64	19	6	89	
13:22	11:00	0	0	46	8	5	59	
13:22	11:15	0	0	66	9	13	88	
13:22	11:30	0	0	73	8	15	96	
13:22	11:45	0	0	57	11	9	77	
13:22	12:00	0	0	69	10	8	87	
13:22	12:15	0	0	60	5	11	76	
13:22	12:30	0	0	45	8	4	57	
13:22	12:45	0	0	65	13	5	83	
13:22	13:00	0	0	83	6	10	99	
13:22	13:15	0	0	100	6	8	114	
13:22	13:30	0	0	70	5	2	77	
13:22	13:45	0	0	80	16	8	104	
13:22	14:00	0	0	64	8	9	81	
13:22	14:15	0	0	87	7	5	99	
13:22	14:30	0	0	56	7	2	65	
13:22	14:45	0	0	64	9	5	78	
13:22	15:00	0	0	86	13	4	103	
13:22	15:15	0	0	72	14	4	90	
13:22	15:30	0	0	68	12	6	86	
13:22	15:45	0	0	62	2	5	69	
13:22	16:00	0	0	71	5	3	79	
13:22	16:15	0	0	60	14	4	78	
13:22	16:30	0	0	65	10	5	80	
13:22	16:45	0	0	75	5	4	84	
13:22	17:00	0	0	69	5	5	79	
13:22	17:15	0	0	85	4	2	91	
13:22	17:30	0	0	68	1	2	71	
13:22	17:45	0	0	60	0	5	65	
13:22	18:00	0	0	88	1	4	93	
13:22	18:15	0	0	100	1	2	103	
13:22	18:30	0	0	79	1	3	83	
13:22	18:45	0	0	64	1	3	68	
13:22	19:00	0	0	65	2	3	70	
13:22	19:15	0	0	67	0	0	67	
13:22	19:30	0	0	50	2	1	53	
13:22	19:45	0	0	61	0	2	63	
13:22	20:00	0	0	51	0	3	54	
13:22	20:15	0	0	42	0	0	42	
13:22	20:30	0	0	33	1	0	34	
13:22	20:45	0	0	15	0	0	15	
13:22	21:00	0	0	24	0	0	24	
13:22	21:15	0	0	36	0	0	36	
13:22	21:30	0	0	20	0	0	20	
13:22	21:45	0	0	14	0	0	14	
13:22	22:00	0	0	10	0	0	10	
13:22	22:15	0	0	17	0	0	17	
13:22	22:30	0	0	27	0	0	27	
13:22	22:45	0	0	25	0	1	26	
13:22	23:00	0	0	20	0	0	20	
13:22	23:15	0	0	12	0	2	14	
13:22	23:30	0	0	11	0	1	12	
13:22	23:45	0	0	23	0	0	23	

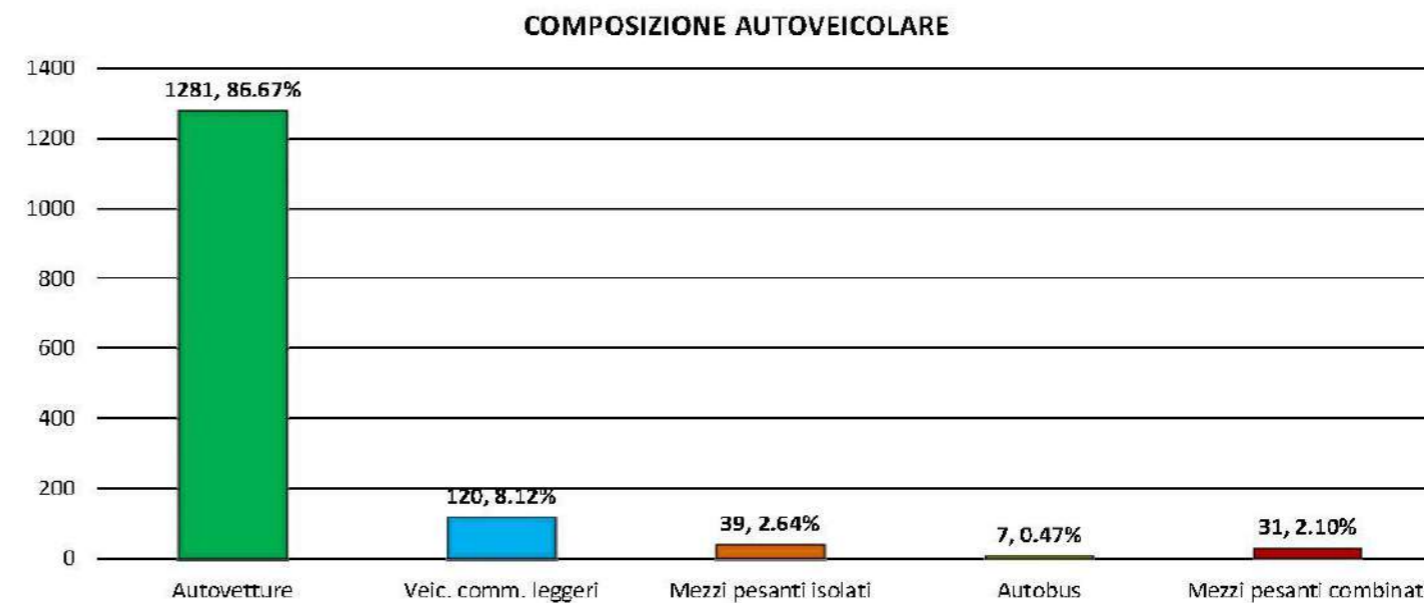
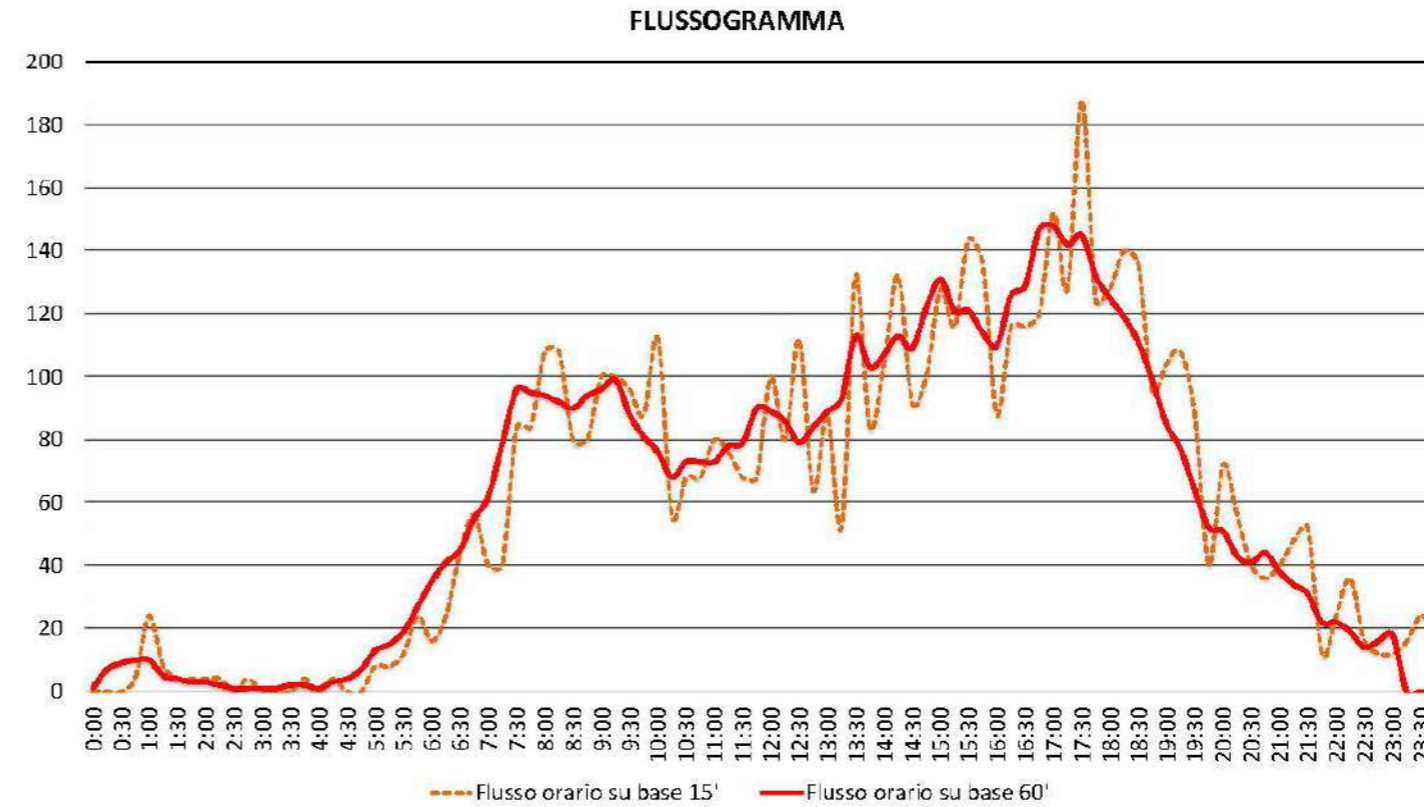
Indagine di traffico - Relazione di sintesi								
Sezione: 18A								
È stata condotta un'indagine di traffico veicolare sulla sezione n. 18A localizzata su SP245, tra SS318 svincolo Casacastalda e Cerqueto. L'indagine è durata 24 ore consecutive dalle 00:00 di martedì 13/12/2022 alle 00:00 di mercoledì 14/12/2022, l'intervallo di rilievo è stato di 15'.								
Direzione: da SS318 svincolo Casacastalda a Cerqueto.								
L'indagine di traffico veicolare sulla sezione n. 18A, direzione da SS318 svincolo Casacastalda a Cerqueto è stata condotta con unità video MIOVISION Scout.								
VOLUMI DI TRAFFICO E ORA DI PUNTA								
Il volume totale di traffico registrato nelle 24 ore è pari a 1478 autoveicoli, con un volume massimo su base 15' di 188 autoveicoli alle ore 17:30 di martedì 13/12/2022 e su base oraria di 148 alle ore 17:00 di martedì 13/12/2022; il volume minimo registrato su base 15' è di 0 autoveicoli alle ore 00:00 di martedì 13/12/2022 e su base oraria è di 1 veicoli alle ore 00:00 di martedì 13/12/2022.								
COMPOSIZIONE VEICOLARE								
La tabella seguente riporta il totale di veicoli relativi in ogni classe veicolare.								
Periodo			Totale auto veicoli					
	Bici	Moto		Autovetture	Veic. comm. leggeri	Mezzi pesanti isolati	Autobus	Mezzi pesanti combinati
mar 13.12.2022	0	0	1'478	1'281	120	39	7	31
FERIALE - il 94.8% degli autoveicoli classificati è costituito da veicoli leggeri per un totale di 1401 veicoli. I veicoli pesanti rappresentano il 5.2%.								

Sezione: 18A
Strada: SP245
Tra: SS318 svincolo Casacastalda
E: Cerqueto

inizio intervallo	autoveicoli rilevati in 15'	flusso orario su base 15'	flusso orario su base 60'
13/12/22 00:00	0	0	1
13/12/22 00:15	0	0	7
13/12/22 00:30	0	0	9
13/12/22 00:45	1	4	10
13/12/22 01:00	6	24	10
13/12/22 01:15	2	8	5
13/12/22 01:30	1	4	4
13/12/22 01:45	1	4	3
13/12/22 02:00	1	4	3
13/12/22 02:15	1	4	2
13/12/22 02:30	0	0	1
13/12/22 02:45	1	4	1
13/12/22 03:00	0	0	1
13/12/22 03:15	0	0	1
13/12/22 03:30	0	0	2
13/12/22 03:45	1	4	2
13/12/22 04:00	0	0	1
13/12/22 04:15	1	4	3
13/12/22 04:30	0	0	4
13/12/22 04:45	0	0	7
13/12/22 05:00	2	8	13
13/12/22 05:15	2	8	15
13/12/22 05:30	3	12	19
13/12/22 05:45	6	24	27
13/12/22 06:00	4	16	35
13/12/22 06:15	6	24	41
13/12/22 06:30	11	44	45
13/12/22 06:45	14	56	55
13/12/22 07:00	10	40	62
13/12/22 07:15	10	40	79
13/12/22 07:30	21	84	96
13/12/22 07:45	21	84	95
13/12/22 08:00	27	108	94
13/12/22 08:15	27	108	92
13/12/22 08:30	20	80	90
13/12/22 08:45	20	80	94
13/12/22 09:00	25	100	96
13/12/22 09:15	25	100	99
13/12/22 09:30	24	96	88
13/12/22 09:45	22	88	81
13/12/22 10:00	28	112	76
13/12/22 10:15	14	56	68
13/12/22 10:30	17	68	73
13/12/22 10:45	17	68	73
13/12/22 11:00	20	80	73
13/12/22 11:15	19	76	78
13/12/22 11:30	17	68	79
13/12/22 11:45	17	68	90

inizio intervallo	autoveicoli rilevati in 15'	flusso orario su base 15'	flusso orario su base 60'
13/12/22 12:00	25	100	89
13/12/22 12:15	20	80	86
13/12/22 12:30	28	112	79
13/12/22 12:45	16	64	84
13/12/22 13:00	22	88	89
13/12/22 13:15	13	52	93
13/12/22 13:30	33	132	113
13/12/22 13:45	21	84	103
13/12/22 14:00	26	104	107
13/12/22 14:15	33	132	113
13/12/22 14:30	23	92	109
13/12/22 14:45	25	100	122
13/12/22 15:00	32	128	131
13/12/22 15:15	29	116	121
13/12/22 15:30	36	144	121
13/12/22 15:45	34	136	114
13/12/22 16:00	22	88	110
13/12/22 16:15	29	116	126
13/12/22 16:30	29	116	129
13/12/22 16:45	30	120	147
13/12/22 17:00	38	152	148
13/12/22 17:15	32	128	142
13/12/22 17:30	47	188	145
13/12/22 17:45	31	124	132
13/12/22 18:00	32	128	125
13/12/22 18:15	35	140	119
13/12/22 18:30	34	136	111
13/12/22 18:45	24	96	99
13/12/22 19:00	26	104	85
13/12/22 19:15	27	108	77
13/12/22 19:30	22	88	64
13/12/22 19:45	10	40	52
13/12/22 20:00	18	72	51
13/12/22 20:15	14	56	43
13/12/22 20:30	10	40	41
13/12/22 20:45	9	36	44
13/12/22 21:00	10	40	38
13/12/22 21:15	12	48	34
13/12/22 21:30	13	52	31
13/12/22 21:45	3	12	22
13/12/22 22:00	6	24	22
13/12/22 22:15	9	36	19
13/12/22 22:30	4	16	14
13/12/22 22:45	3	12	16
13/12/22 23:00	3	12	18
13/12/22 23:15	4	16	
13/12/22 23:30	6	24	
13/12/22 23:45	5	20	

DATA: martedì 13/12/2022



ORA	ORA	Bici	Moto	Auto	Veic. com. leggeri	Mezzi pua. scelti	Autobus	Mezzi pua. combinati	Totale
13h22	0:00	0	0	0	0	0	0	0	
13h22	0:15	0	0	0	0	0	0	0	
13h22	0:30	0	0	0	0	0	0	0	
13h22	0:45	0	0	1	0	0	0	1	
13h22	1:00	0	0	6	0	0	0	6	
13h22	1:15	0	0	2	0	0	0	2	
13h22	1:30	0	0	1	0	0	0	1	
13h22	1:45	0	0	1	0	0	0	1	
13h22	2:00	0	0	1	0	0	0	1	
13h22	2:15	0	0	1	0	0	0	1	
13h22	2:30	0	0	0	0	0	0	0	
13h22	2:45	0	0	0	0	0	0	0	
13h22	3:00	0	0	0	0	0	0	0	
13h22	3:15	0	0	0	0	0	0	0	
13h22	3:30	0	0	0	0	0	0	0	
13h22	3:45	0	0	1	0	0	0	1	
13h22	4:00	0	0	0	0	0	0	0	
13h22	4:15	0	0	1	0	0	0	1	
13h22	4:30	0	0	0	0	0	0	0	
13h22	4:45	0	0	0	0	0	0	0	
13h22	5:00	0	0	1	0	1	0	2	
13h22	5:15	0	0	2	0	0	0	2	
13h22	5:30	0	0	2	0	1	0	3	
13h22	5:45	0	0	5	1	0	0	6	
13h22	6:00	0	0	3	0	1	0	4	
13h22	6:15	0	0	5	1	0	0	6	
13h22	6:30	0	0	9	0	0	0	9	
13h22	6:45	0	0	11	1	0	0	12	
13h22	7:00	0	0	6	3	1	0	10	
13h22	7:15	0	0	8	0	0	0	8	
13h22	7:30	0	0	19	1	0	0	20	
13h22	7:45	0	0	18	0	1	0	19	
13h22	8:00	0	0	28	1	3	0	32	
13h22	8:15	0	0	20	7	0	0	27	
13h22	8:30	0	0	18	1	0	0	19	
13h22	8:45	0	0	18	3	0	0	21	
13h22	9:00	0	0	19	3	3	0	25	
13h22	9:15	0	0	22	1	2	0	25	
13h22	9:30	0	0	23	1	0	0	24	
13h22	9:45	0	0	18	1	8	0	27	
13h22	10:00	0	0	23	2	1	0	26	
13h22	10:15	0	0	14	0	0	0	14	
13h22	10:30	0	0	12	5	0	0	17	
13h22	10:45	0	0	14	3	0	0	17	
13h22	11:00	0	0	15	5	0	0	20	
13h22	11:15	0	0	15	1	1	0	17	
13h22	11:30	0	0	15	2	0	0	17	
13h22	11:45	0	0	13	2	1	0	16	
13h22	12:00	0	0	21	2	1	0	24	
13h22	12:15	0	0	15	3	2	0	20	
13h22	12:30	0	0	22	3	1	0	26	
13h22	12:45	0	0	15	2	0	0	17	
13h22	13:00	0	0	19	1	0	0	20	
13h22	13:15	0	0	12	0	1	0	13	
13h22	13:30	0	0	31	1	1	0	33	
13h22	13:45	0	0	19	0	1	0	20	
13h22	14:00	0	0	23	1	1	0	25	
13h22	14:15	0	0	33	0	0	0	33	
13h22	14:30	0	0	17	3	1	1	22	
13h22	14:45	0	0	19	4	0	0	23	
13h22	15:00	0	0	23	5	0	1	29	
13h22	15:15	0	0	26	0	2	1	29	
13h22	15:30	0	0	24	1	0	0	25	
13h22	15:45	0	0	25	5	1	1	32	
13h22	16:00	0	0	17	3	1	0	21	
13h22	16:15	0	0	22	6	1	0	29	
13h22	16:30	0	0	25	3	1	0	29	
13h22	16:45	0	0	27	3	0	0	30	
13h22	17:00	0	0	35	2	1	0	38	
13h22	17:15	0	0	26	5	0	1	32	
13h22	17:30	0	0	40	7	0	0	47	
13h22	17:45	0	0	28	2	1	0	31	
13h22	18:00	0	0	30	1	1	0	32	
13h22	18:15	0	0	33	2	0	0	35	
13h22	18:30	0	0	33	1	0	0	34	
13h22	18:45	0	0	24	0	0	0	24	
13h22	19:00	0	0	24	1	1	0	26	
13h22	19:15	0	0	25	2	0	0	27	
13h22	19:30	0	0	22	0	0	0	22	
13h22	19:45	0	0	10	0	0	0	10	
13h22	20:00	0	0	16	2	0	0	18	
13h22	20:15	0	0	14	0	0	0	14	
13h22	20:30	0	0	10	0	0	0	10	
13h22	20:45	0	0	9	0	0	0	9	
13h22	21:00	0	0	10	0	0	0	10	
13h22	21:15	0	0	12	0	0	0	12	
13h22	21:30	0	0	12	0	0	0	12	
13h22	21:45	0	0	2	1	0	0	3	
13h22	22:00	0	0	6	0	0	0	6	
13h22	22:15	0	0	8	0	0	0	8	
13h22	22:30	0	0	4	0	0	0	4	
13h22	22:45	0	0	3	0	0	0	3	
13h22	23:00	0	0	3	0	0	0	3	
13h22	23:15	0	0	3	1	0	0	4	
13h22	23:30	0	0	6	0	0	0	6	
13h22	23:45	0	0	5	0	0	0	5	

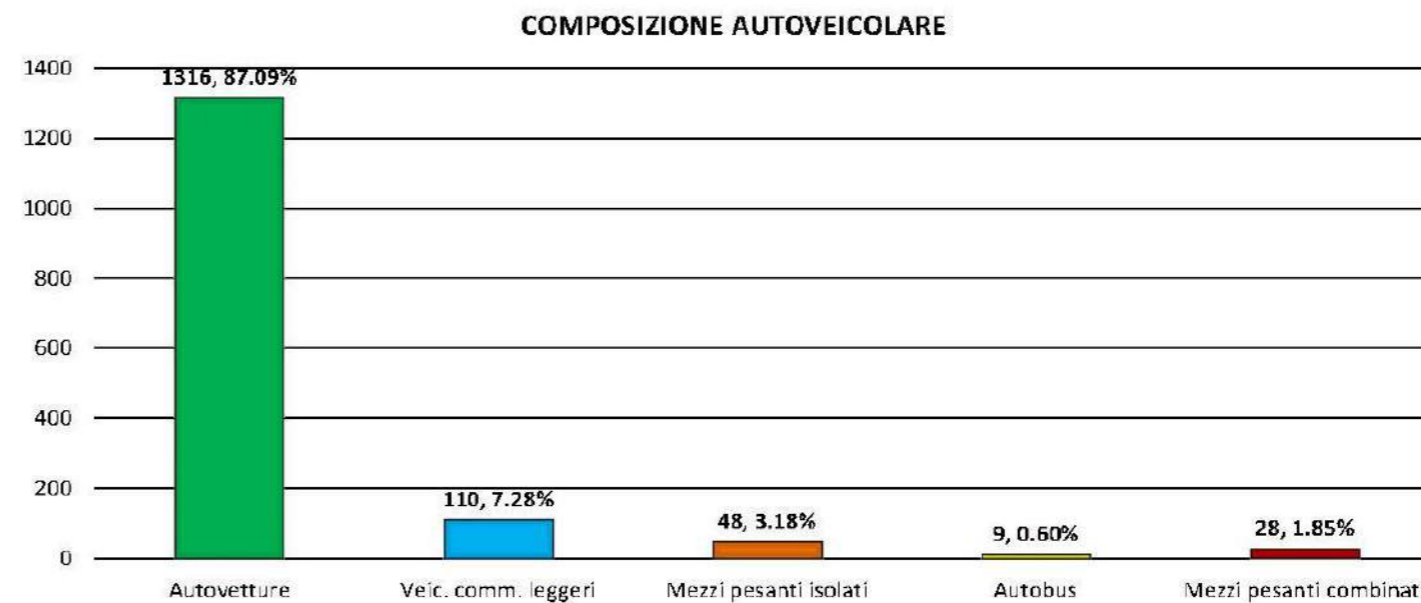
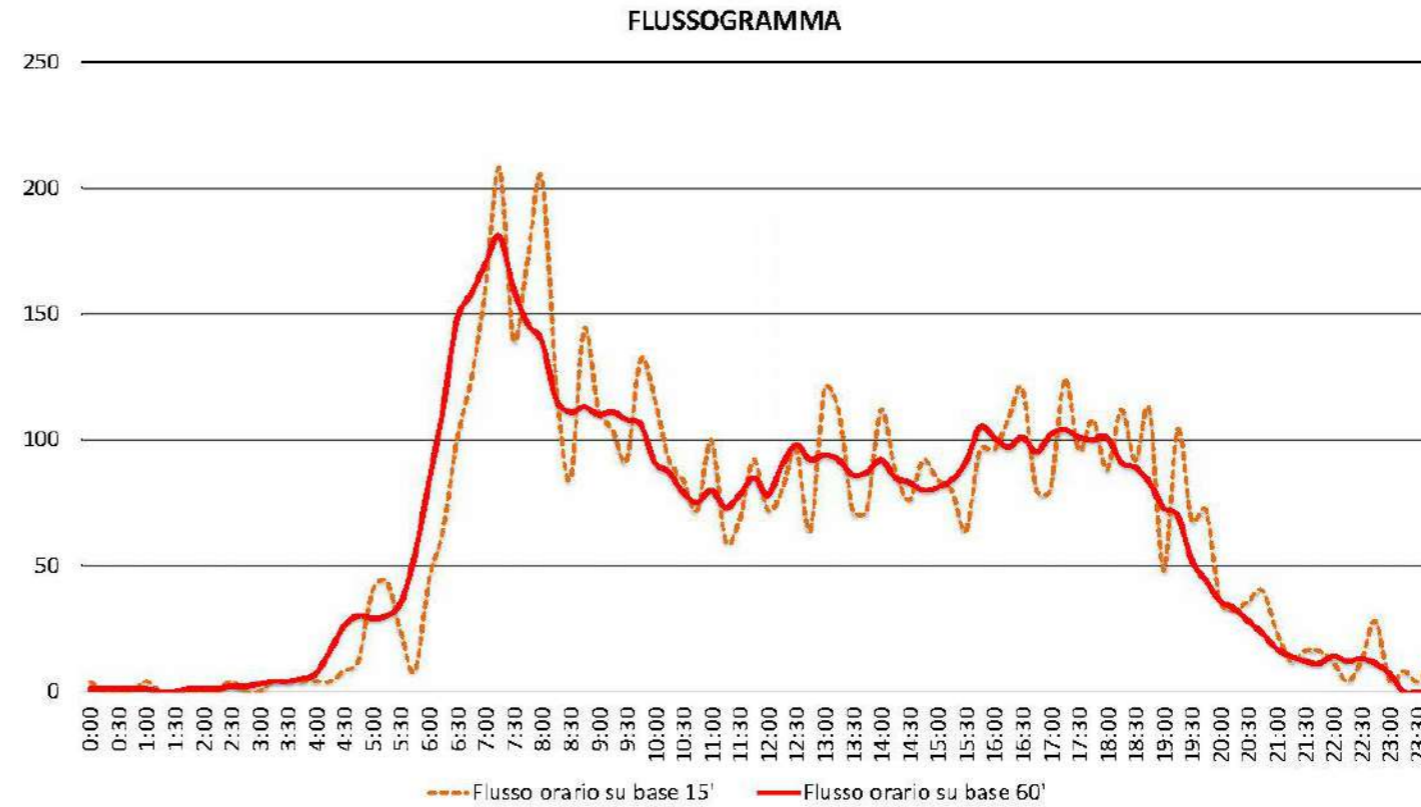
Indagine di traffico - Relazione di sintesi								
Sezione: 18B								
È stata condotta un'indagine di traffico veicolare sulla sezione n. 18B localizzata su SP245, tra Cerqueto e SS318 svincolo Casacastalda. L'indagine è durata 24 ore consecutive dalle 00:00 di martedì 13/12/2022 alle 00:00 di mercoledì 14/12/2022, l'intervallo di rilievo è stato di 15'.								
Direzione: da Cerqueto a SS318 svincolo Casacastalda.								
L'indagine di traffico veicolare sulla sezione n. 18B, direzione da Cerqueto a SS318 svincolo Casacastalda è stata condotta con unità video MIOVISION Scout.								
VOLUMI DI TRAFFICO E ORA DI PUNTA								
Il volume totale di traffico registrato nelle 24 ore è pari a 1511 autoveicoli, con un volume massimo su base 15' di 208 autoveicoli alle ore 07:15 di martedì 13/12/2022 e su base oraria di 181 alle ore 07:15 di martedì 13/12/2022; il volume minimo registrato su base 15' è di 0 autoveicoli alle ore 00:15 di martedì 13/12/2022 e su base oraria è di 0 veicoli alle ore 01:15 di martedì 13/12/2022.								
COMPOSIZIONE VEICOLARE								
La tabella seguente riporta il totale di veicoli relativi in ogni classe veicolare.								
Periodo			Totale auto veicoli					
	Bici	Moto		Autovetture	Veic. comm. leggeri	Mezzi pesanti isolati	Autobus	Mezzi pesanti combinati
mar 13.12.2022	0	0	1'511	1'316	110	48	9	28
FERIALE - il 94.4% degli autoveicoli classificati è costituito da veicoli leggeri per un totale di 1426 veicoli. I veicoli pesanti rappresentano il 5.6%.								

Sezione: 18B
Strada: SP245
Tra: Cerqueto
E: SS318 svincolo Casacastalda

inizio intervallo	autoveicoli rilevati in 15'	flusso orario su base 15'	flusso orario su base 60'
13/12/22 00:00	1	4	1
13/12/22 00:15	0	0	1
13/12/22 00:30	0	0	1
13/12/22 00:45	0	0	1
13/12/22 01:00	1	4	1
13/12/22 01:15	0	0	0
13/12/22 01:30	0	0	0
13/12/22 01:45	0	0	1
13/12/22 02:00	0	0	1
13/12/22 02:15	0	0	1
13/12/22 02:30	1	4	2
13/12/22 02:45	0	0	2
13/12/22 03:00	0	0	3
13/12/22 03:15	1	4	4
13/12/22 03:30	1	4	4
13/12/22 03:45	1	4	5
13/12/22 04:00	1	4	7
13/12/22 04:15	1	4	16
13/12/22 04:30	2	8	26
13/12/22 04:45	3	12	30
13/12/22 05:00	10	40	29
13/12/22 05:15	11	44	30
13/12/22 05:30	6	24	35
13/12/22 05:45	2	8	54
13/12/22 06:00	11	44	83
13/12/22 06:15	16	64	112
13/12/22 06:30	25	100	148
13/12/22 06:45	31	124	158
13/12/22 07:00	40	160	170
13/12/22 07:15	52	208	181
13/12/22 07:30	35	140	160
13/12/22 07:45	43	172	146
13/12/22 08:00	51	204	139
13/12/22 08:15	31	124	116
13/12/22 08:30	21	84	111
13/12/22 08:45	36	144	113
13/12/22 09:00	28	112	110
13/12/22 09:15	26	104	111
13/12/22 09:30	23	92	108
13/12/22 09:45	33	132	106
13/12/22 10:00	29	116	91
13/12/22 10:15	23	92	87
13/12/22 10:30	21	84	79
13/12/22 10:45	18	72	75
13/12/22 11:00	25	100	80
13/12/22 11:15	15	60	73
13/12/22 11:30	17	68	78
13/12/22 11:45	23	92	85

inizio intervallo	autoveicoli rilevati in 15'	flusso orario su base 15'	flusso orario su base 60'
13/12/22 12:00	18	72	78
13/12/22 12:15	20	80	90
13/12/22 12:30	24	96	98
13/12/22 12:45	16	64	92
13/12/22 13:00	30	120	94
13/12/22 13:15	28	112	92
13/12/22 13:30	18	72	86
13/12/22 13:45	18	72	87
13/12/22 14:00	28	112	92
13/12/22 14:15	22	88	85
13/12/22 14:30	19	76	83
13/12/22 14:45	23	92	80
13/12/22 15:00	21	84	81
13/12/22 15:15	20	80	84
13/12/22 15:30	16	64	91
13/12/22 15:45	24	96	105
13/12/22 16:00	24	96	101
13/12/22 16:15	27	108	97
13/12/22 16:30	30	120	101
13/12/22 16:45	20	80	95
13/12/22 17:00	20	80	102
13/12/22 17:15	31	124	104
13/12/22 17:30	24	96	101
13/12/22 17:45	27	108	100
13/12/22 18:00	22	88	101
13/12/22 18:15	28	112	91
13/12/22 18:30	23	92	89
13/12/22 18:45	28	112	83
13/12/22 19:00	12	48	73
13/12/22 19:15	26	104	70
13/12/22 19:30	17	68	52
13/12/22 19:45	18	72	44
13/12/22 20:00	9	36	36
13/12/22 20:15	8	32	33
13/12/22 20:30	9	36	28
13/12/22 20:45	10	40	23
13/12/22 21:00	6	24	17
13/12/22 21:15	3	12	14
13/12/22 21:30	4	16	12
13/12/22 21:45	4	16	11
13/12/22 22:00	3	12	14
13/12/22 22:15	1	4	12
13/12/22 22:30	3	12	13
13/12/22 22:45	7	28	11
13/12/22 23:00	1	4	7
13/12/22 23:15	2	8	
13/12/22 23:30	1	4	
13/12/22 23:45	3	12	

DATA: martedì 13/12/2022



Indagine di traffico - Relazione di sintesi

Sezione: 19A

È stata condotta un'indagine di traffico veicolare sulla sezione n. 19A localizzata su SP240/1 di Casa Castalda km 2+000, tra Cementeria COLACEM e Padule. L'indagine è durata 24 ore non consecutive dalle 00:00 di martedì 13/12/2022 alle 00:00 di mercoledì 14/12/2022, l'intervallo di rilievo è stato di 15'.

Direzione: da Cementeria COLACEM a Padule.

L'indagine di traffico veicolare sulla sezione n. 19A, direzione da Cementeria COLACEM a Padule è stata condotta con unità radar SISAS Compact 1000.



VOLUMI DI TRAFFICO E ORA DI PUNTA

Il volume totale di traffico registrato nelle 24 ore è pari a 808 veicoli, con un volume massimo su base 15' di 176 veicoli alle ore 17:00 di martedì 13/12/2022 e su base oraria di 106 alle ore 16:45 di martedì 13/12/2022; il volume minimo registrato su base 15' è di 0 veicoli alle ore 00:00 di martedì 13/12/2022 e su base oraria è di 0 veicoli alle ore 02:00 di martedì 13/12/2022.

COMPOSIZIONE VEICOLARE

La tabella seguente riporta il totale di veicoli relativi in ogni classe veicolare.

Periodo	Totale					
		Autovetture	Veicoli commerciali leggeri	Mezzi pesanti isolati	Autobus	Mezzi pesanti combinati
mar 13.12.2022	808	599	21	166	7	15

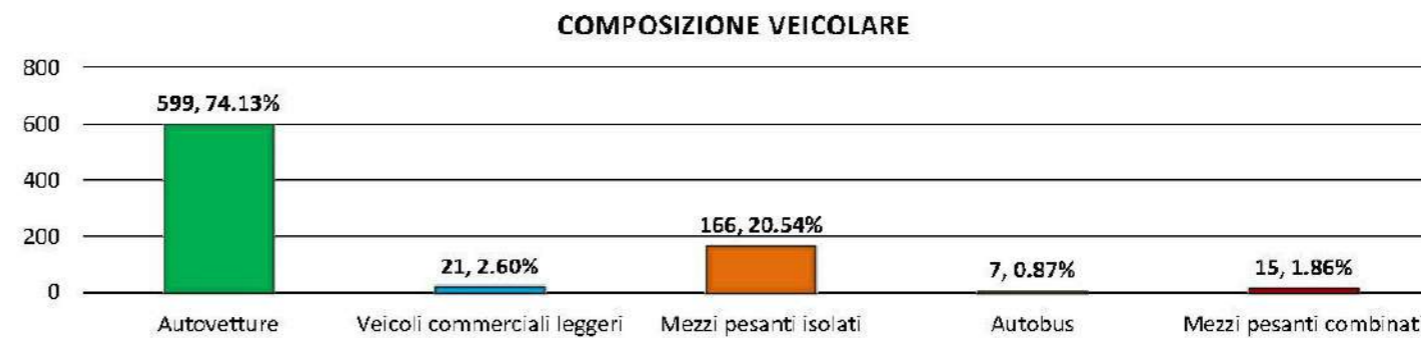
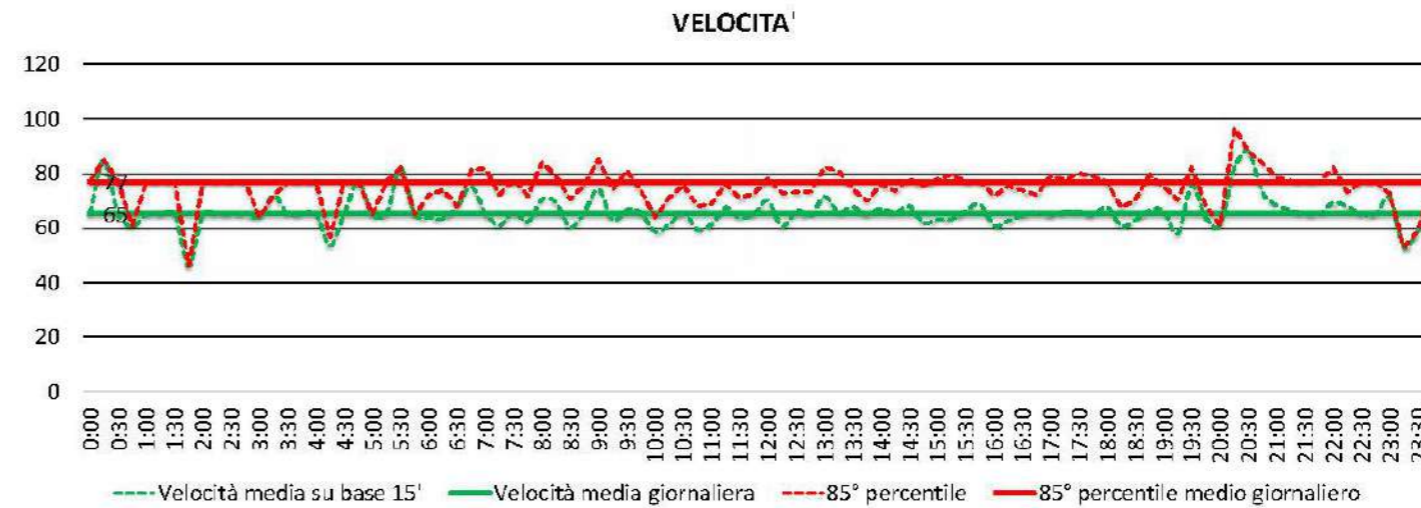
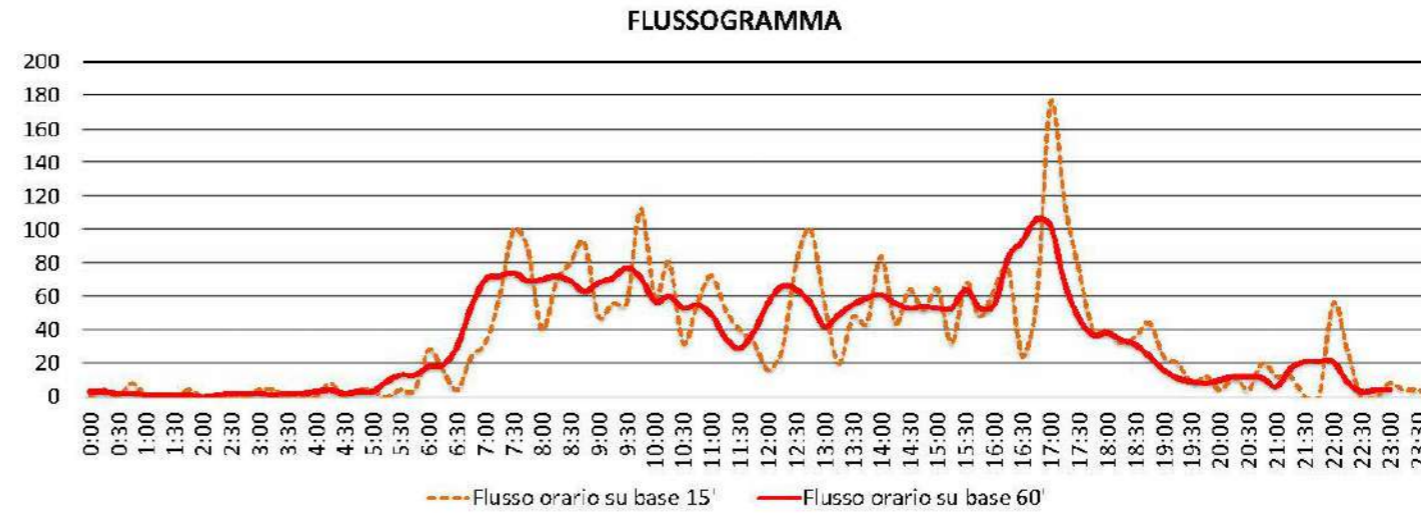
Nelle giornate feriali il 76.7% dei veicoli classificati è costituito da veicoli leggeri per un totale di 620 veicoli. I veicoli pesanti rappresentano il 23.3%.

Sezione: 19A
Strada: SP240/1 di Casa Castalda km 2+000
Tra: Cementeria COLACEM
E: Padule

DATA: martedì 13/12/2022

inizio intervallo	autoveicoli rilevati in 15'	flusso orario su base 15'	flusso orario su base 60'
13/12/22 00:00	0	0	3
13/12/22 00:15	1	4	3
13/12/22 00:30	0	0	2
13/12/22 00:45	2	8	2
13/12/22 01:00	0	0	1
13/12/22 01:15	0	0	1
13/12/22 01:30	0	0	1
13/12/22 01:45	1	4	1
13/12/22 02:00	0	0	0
13/12/22 02:15	0	0	1
13/12/22 02:30	0	0	2
13/12/22 02:45	0	0	2
13/12/22 03:00	1	4	2
13/12/22 03:15	1	4	1
13/12/22 03:30	0	0	2
13/12/22 03:45	0	0	2
13/12/22 04:00	0	0	3
13/12/22 04:15	2	8	4
13/12/22 04:30	0	0	2
13/12/22 04:45	1	4	3
13/12/22 05:00	1	4	3
13/12/22 05:15	0	0	9
13/12/22 05:30	1	4	13
13/12/22 05:45	1	4	13
13/12/22 06:00	7	28	18
13/12/22 06:15	4	16	19
13/12/22 06:30	1	4	30
13/12/22 06:45	6	24	54
13/12/22 07:00	8	32	70
13/12/22 07:15	15	60	72
13/12/22 07:30	25	100	74
13/12/22 07:45	22	88	69
13/12/22 08:00	10	40	70
13/12/22 08:15	17	68	72
13/12/22 08:30	20	80	69
13/12/22 08:45	23	92	63
13/12/22 09:00	12	48	68
13/12/22 09:15	14	56	71
13/12/22 09:30	14	56	77
13/12/22 09:45	28	112	71
13/12/22 10:00	15	60	57
13/12/22 10:15	20	80	60
13/12/22 10:30	8	32	53
13/12/22 10:45	14	56	55
13/12/22 11:00	18	72	49
13/12/22 11:15	13	52	35
13/12/22 11:30	10	40	29
13/12/22 11:45	8	32	39

inizio intervallo	autoveicoli rilevati in 15'	flusso orario su base 15'	flusso orario su base 60'
13/12/22 12:00	4	16	56
13/12/22 12:15	7	28	66
13/12/22 12:30	20	80	64
13/12/22 12:45	25	100	56
13/12/22 13:00	14	56	42
13/12/22 13:15	5	20	49
13/12/22 13:30	12	48	55
13/12/22 13:45	11	44	59
13/12/22 14:00	21	84	61
13/12/22 14:15	11	44	56
13/12/22 14:30	16	64	53
13/12/22 14:45	13	52	54
13/12/22 15:00	16	64	53
13/12/22 15:15	8	32	53
13/12/22 15:30	17	68	64
13/12/22 15:45	12	48	53
13/12/22 16:00	16	64	55
13/12/22 16:15	19	76	83
13/12/22 16:30	6	24	93
13/12/22 16:45	14	56	106
13/12/22 17:00	44	176	102
13/12/22 17:15	29	116	68
13/12/22 17:30	19	76	47
13/12/22 17:45	10	40	37
13/12/22 18:00	10	40	38
13/12/22 18:15	8	32	34
13/12/22 18:30	9	36	31
13/12/22 18:45	11	44	24
13/12/22 19:00	6	24	16
13/12/22 19:15	5	20	11
13/12/22 19:30	2	8	9
13/12/22 19:45	3	12	8
13/12/22 20:00	1	4	10
13/12/22 20:15	3	12	12
13/12/22 20:30	1	4	12
13/12/22 20:45	5	20	11
13/12/22 21:00	3	12	6
13/12/22 21:15	3	12	17
13/12/22 21:30	0	0	21
13/12/22 21:45	0	0	21
13/12/22 22:00	14	56	21
13/12/22 22:15	7	28	9
13/12/22 22:30	0	0	3
13/12/22 22:45	0	0	4
13/12/22 23:00	2	8	4
13/12/22 23:15	1	4	
13/12/22 23:30	1	4	
13/12/22 23:45	0	0	



Data	Om	Auto	Veic. com. leggeri	Mezzi pes. isolati	Autobus	Mezzi pes. combinati	Totale
12/12/22	0:00	0	0	0	0	0	0
12/12/22	0:15	1	0	0	0	0	1
12/12/22	0:30	0	0	0	0	0	0
12/12/22	0:45	2	0	0	0	0	2
12/12/22	1:00	0	0	0	0	0	0
12/12/22	1:15	0	0	0	0	0	0
12/12/22	1:30	0	0	0	0	0	0
12/12/22	1:45	1	0	0	0	0	1
12/12/22	2:00	0	0	0	0	0	0
12/12/22	2:15	0	0	0	0	0	0
12/12/22	2:30	0	0	0	0	0	0
12/12/22	2:45	0	0	0	0	0	0
12/12/22	3:00	1	0	0	0	0	1
12/12/22	3:15	1	0	0	0	0	1
12/12/22	3:30	0	0	0	0	0	0
12/12/22	3:45	0	0	0	0	0	0
12/12/22	4:00	0	0	0	0	0	0
12/12/22	4:15	1	0	1	0	0	2
12/12/22	4:30	0	0	0	0	0	0
12/12/22	4:45	1	0	0	0	0	1
12/12/22	5:00	1	0	0	0	0	1
12/12/22	5:15	0	0	0	0	0	0
12/12/22	5:30	1	0	0	0	0	1
12/12/22	5:45	1	0	0	0	0	1
12/12/22	6:00	6	0	1	0	0	7
12/12/22	6:15	3	0	1	0	0	4
12/12/22	6:30	1	0	0	0	0	1
12/12/22	6:45	4	0	1	0	1	6
12/12/22	7:00	5	2	0	0	1	8
12/12/22	7:15	10	0	4	0	1	15
12/12/22	7:30	19	1	4	0	1	25
12/12/22	7:45	15	1	5	0	1	22
12/12/22	8:00	7	0	3	0	0	10
12/12/22	8:15	12	0	4	0	1	17
12/12/22	8:30	10	1	7	2	0	20
12/12/22	8:45	16	2	5	0	0	23
12/12/22	9:00	8	0	4	0	0	12
12/12/22	9:15	10	1	3	0	0	14
12/12/22	9:30	9	2	3	0	0	14
12/12/22	9:45	22	1	5	0	0	28
12/12/22	10:00	10	0	4	1	0	15
12/12/22	10:15	11	0	7	1	1	20
12/12/22	10:30	5	0	3	0	0	8
12/12/22	10:45	8	1	5	0	0	14
12/12/22	11:00	12	1	5	0	0	18
12/12/22	11:15	7	0	6	0	0	13
12/12/22	11:30	5	2	3	0	0	10
12/12/22	11:45	3	1	4	0	0	8
12/12/22	12:00	3	0	1	0	0	4
12/12/22	12:15	3	0	3	0	1	7
12/12/22	12:30	14	0	5	0	1	20
12/12/22	12:45	18	0	6	0	1	25
12/12/22	13:00	10	0	3	0	1	14
12/12/22	13:15	3	0	1	0	1	5
12/12/22	13:30	6	1	5	0	0	12
12/12/22	13:45	4	0	7	0	0	11
12/12/22	14:00	17	1	3	0	0	21
12/12/22	14:15	6	0	4	1	0	11
12/12/22	14:30	12	0	4	0	0	16
12/12/22	14:45	11	0	2	0	0	13
12/12/22	15:00	12	0	4	0	0	16
12/12/22	15:15	3	0	5	0	0	8
12/12/22	15:30	10	0	5	1	1	17
12/12/22	15:45	10	0	2	0	0	12
12/12/22	16:00	14	0	2	0	0	16
12/12/22	16:15	15	2	1	0	1	19
12/12/22	16:30	5	0	1	0	0	6
12/12/22	16:45	12	0	2	0	0	14
12/12/22	17:00	42	0	1	1	0	44
12/12/22	17:15	29	0	0	0	0	29
12/12/22	17:30	19	0	0	0	0	19
12/12/22	17:45	8	0	2	0	0	10
12/12/22	18:00	3	0	1	0	0	4
12/12/22	18:15	6	0	2	0	0	8
12/12/22	18:30	6	0	2	0	1	9
12/12/22	18:45	9	0	2	0	0	11
12/12/22	19:00	4	0	2	0	0	6
12/12/22	19:15	5	0	0	0	0	5
12/12/22	19:30	2	0	0	0	0	2
12/12/22	19:45	3	0	0	0	0	3
12/12/22	20:00	1	0	0	0	0	1
12/12/22	20:15	3	0	0	0	0	3
12/12/22	20:30	1	0	0	0	0	1
12/12/22	20:45	5	0	0	0	0	5
12/12/22	21:00	3	0	0	0	0	3
12/12/22	21:15	3	0	0	0	0	3
12/12/22	21:30	0	0	0	0	0	0
12/12/22	21:45	0	0	0	0	0	0
12/12/22	22:00	14	0	0	0	0	14
12/12/22	22:15	6	1	0	0	0	7
12/12/22	22:30	0	0	0	0	0	0
12/12/22	22:45	0	0	0	0	0	0
12/12/22	23:00	2	0	0	0	0	2
12/12/22	23:15	1	0	0	0	0	1
12/12/22	23:30	1	0	0	0	0	1
12/12/22	23:45	0	0	0	0	0	0

Indagine di traffico - Relazione di sintesi

Sezione: 19B

È stata condotta un'indagine di traffico veicolare sulla sezione n. 19B localizzata su SP240/1 di Casa Castalda km 2+000, tra Padule e Cementeria COLACEM. L'indagine è durata 24 ore non consecutive dalle 00:00 di martedì 13/12/2022 alle 00:00 di mercoledì 14/12/2022, l'intervallo di rilievo è stato di 15'.

Direzione: da Padule a Cementeria COLACEM.

L'indagine di traffico veicolare sulla sezione n. 19B, direzione da Padule a Cementeria COLACEM è stata condotta con unità radar SISAS Compact 1000.



VOLUMI DI TRAFFICO E ORA DI PUNTA

Il volume totale di traffico registrato nelle 24 ore è pari a 797 veicoli, con un volume massimo su base 15' di 144 veicoli alle ore 07:45 di martedì 13/12/2022 e su base oraria di 100 alle ore 07:30 di martedì 13/12/2022; il volume minimo registrato su base 15' è di 0 veicoli alle ore 00:30 di martedì 13/12/2022 e su base oraria è di 0 veicoli alle ore 01:30 di martedì 13/12/2022.

COMPOSIZIONE VEICOLARE

La tabella seguente riporta il totale di veicoli relativi in ogni classe veicolare.

Periodo	Totale					
		Autovetture	Veicoli commerciali leggeri	Mezzi pesanti isolati	Autobus	Mezzi pesanti combinati
mar 13.12.2022	797	572	35	167	8	15

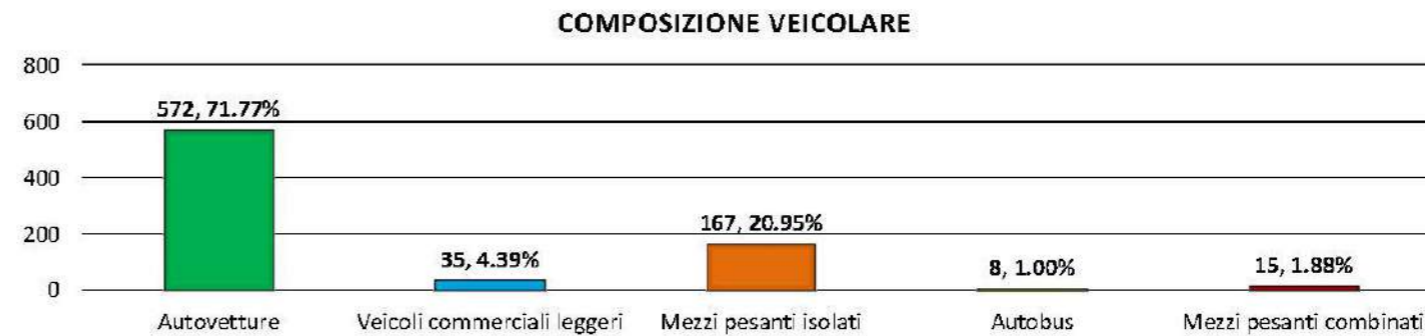
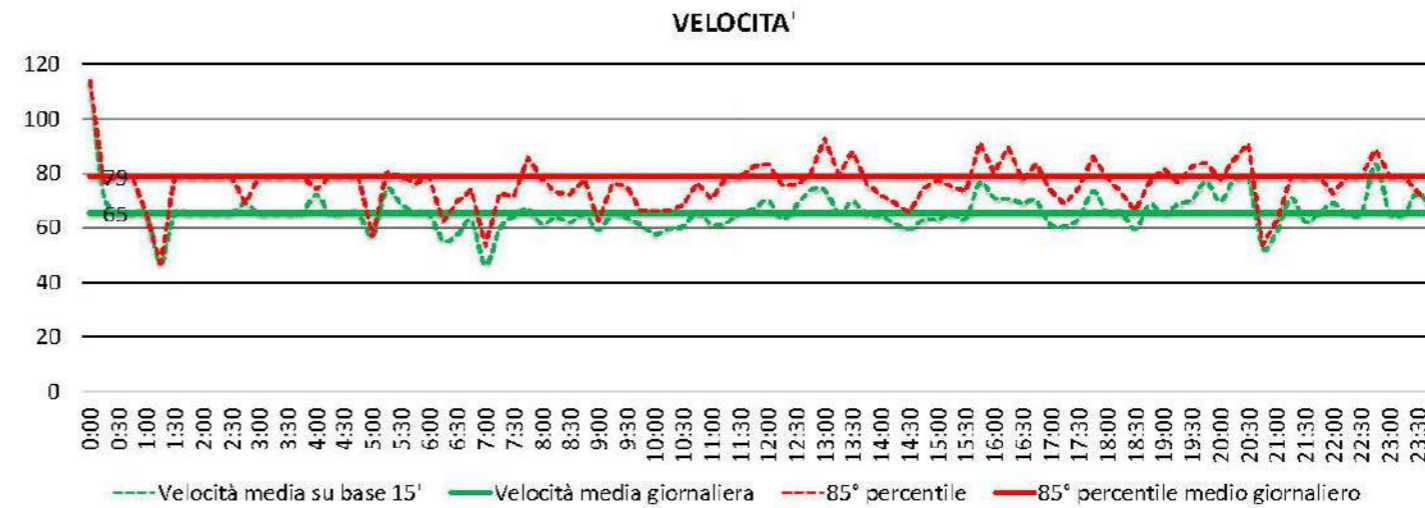
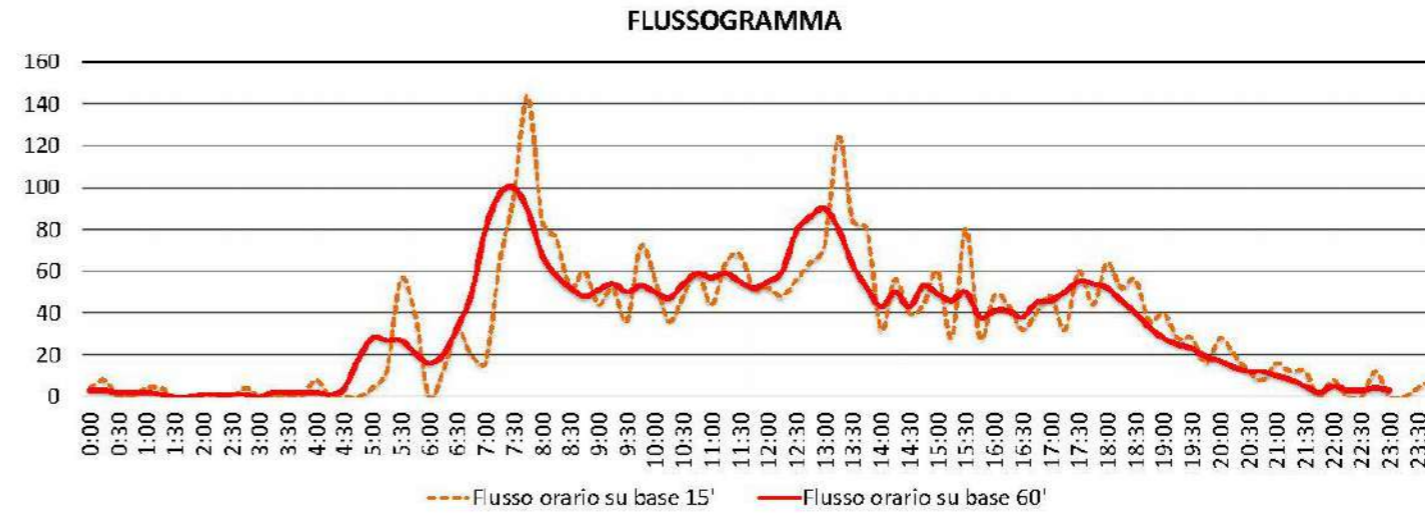
Nelle giornate feriali il 76.2% dei veicoli classificati è costituito da veicoli leggeri per un totale di 607 veicoli. I veicoli pesanti rappresentano il 23.8%.

Sezione: 19B
Strada: SP240/1 di Casa Castalda km 2+000
Tra: Padule
E: Cementeria COLACEM

DATA: martedì 13/12/2022

inizio intervallo	autoveicoli rilevati in 15'	flusso orario su base 15'	flusso orario su base 60'
13/12/22 00:00	1	4	3
13/12/22 00:15	2	8	3
13/12/22 00:30	0	0	2
13/12/22 00:45	0	0	2
13/12/22 01:00	1	4	2
13/12/22 01:15	1	4	1
13/12/22 01:30	0	0	0
13/12/22 01:45	0	0	0
13/12/22 02:00	0	0	1
13/12/22 02:15	0	0	1
13/12/22 02:30	0	0	1
13/12/22 02:45	1	4	1
13/12/22 03:00	0	0	0
13/12/22 03:15	0	0	2
13/12/22 03:30	0	0	2
13/12/22 03:45	0	0	2
13/12/22 04:00	2	8	2
13/12/22 04:15	0	0	1
13/12/22 04:30	0	0	4
13/12/22 04:45	0	0	18
13/12/22 05:00	1	4	28
13/12/22 05:15	3	12	27
13/12/22 05:30	14	56	27
13/12/22 05:45	10	40	21
13/12/22 06:00	0	0	16
13/12/22 06:15	3	12	20
13/12/22 06:30	8	32	33
13/12/22 06:45	5	20	49
13/12/22 07:00	4	16	80
13/12/22 07:15	16	64	97
13/12/22 07:30	24	96	100
13/12/22 07:45	36	144	89
13/12/22 08:00	21	84	68
13/12/22 08:15	19	76	58
13/12/22 08:30	13	52	52
13/12/22 08:45	15	60	48
13/12/22 09:00	11	44	51
13/12/22 09:15	13	52	54
13/12/22 09:30	9	36	50
13/12/22 09:45	18	72	53
13/12/22 10:00	14	56	50
13/12/22 10:15	9	36	47
13/12/22 10:30	12	48	54
13/12/22 10:45	15	60	59
13/12/22 11:00	11	44	57
13/12/22 11:15	16	64	59
13/12/22 11:30	17	68	55
13/12/22 11:45	13	52	52

inizio intervallo	autoveicoli rilevati in 15'	flusso orario su base 15'	flusso orario su base 60'
13/12/22 12:00	13	52	55
13/12/22 12:15	12	48	60
13/12/22 12:30	14	56	79
13/12/22 12:45	16	64	86
13/12/22 13:00	18	72	90
13/12/22 13:15	31	124	80
13/12/22 13:30	21	84	63
13/12/22 13:45	20	80	52
13/12/22 14:00	8	32	43
13/12/22 14:15	14	56	50
13/12/22 14:30	10	40	43
13/12/22 14:45	11	44	53
13/12/22 15:00	15	60	49
13/12/22 15:15	7	28	46
13/12/22 15:30	20	80	50
13/12/22 15:45	7	28	38
13/12/22 16:00	12	48	41
13/12/22 16:15	11	44	41
13/12/22 16:30	8	32	38
13/12/22 16:45	10	40	45
13/12/22 17:00	12	48	46
13/12/22 17:15	8	32	50
13/12/22 17:30	15	60	55
13/12/22 17:45	11	44	54
13/12/22 18:00	16	64	52
13/12/22 18:15	13	52	46
13/12/22 18:30	14	56	40
13/12/22 18:45	9	36	33
13/12/22 19:00	10	40	28
13/12/22 19:15	7	28	25
13/12/22 19:30	7	28	23
13/12/22 19:45	4	16	19
13/12/22 20:00	7	28	17
13/12/22 20:15	5	20	14
13/12/22 20:30	3	12	12
13/12/22 20:45	2	8	12
13/12/22 21:00	4	16	10
13/12/22 21:15	3	12	8
13/12/22 21:30	3	12	5
13/12/22 21:45	0	0	2
13/12/22 22:00	2	8	5
13/12/22 22:15	0	0	3
13/12/22 22:30	0	0	3
13/12/22 22:45	3	12	4
13/12/22 23:00	0	0	3
13/12/22 23:15	0	0	
13/12/22 23:30	1	4	
13/12/22 23:45	2	8	



Data	Om	Auto	Veic. com. leggeri	Mezzi pes. isolati	Autobus	Mezzi pes. combinati	Totale
19/12/22	0:00	1	0	0	0	0	1
19/12/22	0:15	2	0	0	0	0	2
19/12/22	0:30	0	0	0	0	0	0
19/12/22	0:45	0	0	0	0	0	0
19/12/22	1:00	1	0	0	0	0	1
19/12/22	1:15	1	0	0	0	0	1
19/12/22	1:30	0	0	0	0	0	0
19/12/22	1:45	0	0	0	0	0	0
19/12/22	2:00	0	0	0	0	0	0
19/12/22	2:15	0	0	0	0	0	0
19/12/22	2:30	0	0	0	0	0	0
19/12/22	2:45	1	0	0	0	0	1
19/12/22	3:00	0	0	0	0	0	0
19/12/22	3:15	0	0	0	0	0	0
19/12/22	3:30	0	0	0	0	0	0
19/12/22	3:45	0	0	0	0	0	0
19/12/22	4:00	2	0	0	0	0	2
19/12/22	4:15	0	0	0	0	0	0
19/12/22	4:30	0	0	0	0	0	0
19/12/22	4:45	0	0	0	0	0	0
19/12/22	5:00	1	0	0	0	0	1
19/12/22	5:15	2	1	0	0	0	3
19/12/22	5:30	14	0	0	0	0	14
19/12/22	5:45	7	1	2	0	0	10
19/12/22	6:00	0	0	0	0	0	0
19/12/22	6:15	1	0	0	0	2	3
19/12/22	6:30	7	0	1	0	0	8
19/12/22	6:45	2	1	2	0	0	5
19/12/22	7:00	0	1	3	0	0	4
19/12/22	7:15	11	0	5	0	0	16
19/12/22	7:30	21	0	3	0	0	24
19/12/22	7:45	26	1	8	3	0	36
19/12/22	8:00	16	1	3	0	1	21
19/12/22	8:15	14	1	4	0	0	19
19/12/22	8:30	6	1	5	1	0	13
19/12/22	8:45	10	2	3	0	0	15
19/12/22	9:00	5	0	8	0	0	11
19/12/22	9:15	8	0	4	0	1	13
19/12/22	9:30	2	2	3	1	1	9
19/12/22	9:45	8	2	7	1	0	18
19/12/22	10:00	9	0	5	0	0	14
19/12/22	10:15	4	1	3	0	1	9
19/12/22	10:30	6	1	4	0	1	12
19/12/22	10:45	8	0	7	0	0	15
19/12/22	11:00	6	1	3	0	1	11
19/12/22	11:15	9	1	8	0	0	16
19/12/22	11:30	11	0	8	0	0	17
19/12/22	11:45	10	0	1	0	2	13
19/12/22	12:00	10	1	2	0	0	13
19/12/22	12:15	8	0	4	0	0	12
19/12/22	12:30	11	0	3	0	0	14
19/12/22	12:45	14	1	1	0	0	16
19/12/22	13:00	15	0	3	0	0	18
19/12/22	13:15	23	3	4	0	1	31
19/12/22	13:30	15	1	5	0	0	21
19/12/22	13:45	18	0	4	0	0	20
19/12/22	14:00	4	0	4	0	0	8
19/12/22	14:15	8	0	6	0	0	14
19/12/22	14:30	5	0	5	0	0	10
19/12/22	14:45	4	1	6	0	0	11
19/12/22	15:00	11	0	4	0	0	15
19/12/22	15:15	4	1	2	0	0	7
19/12/22	15:30	12	3	4	0	1	20
19/12/22	15:45	7	0	0	0	0	7
19/12/22	16:00	11	0	1	0	0	12
19/12/22	16:15	7	1	3	0	0	11
19/12/22	16:30	5	0	2	1	0	8
19/12/22	16:45	10	0	0	0	0	10
19/12/22	17:00	10	1	1	0	0	12
19/12/22	17:15	6	1	0	0	1	8
19/12/22	17:30	8	1	5	0	1	15
19/12/22	17:45	10	0	1	0	0	11
19/12/22	18:00	14	0	2	0	0	16
19/12/22	18:15	11	1	1	0	0	13
19/12/22	18:30	12	0	2	0	0	14
19/12/22	18:45	9	0	0	0	0	9
19/12/22	19:00	8	1	0	1	0	10
19/12/22	19:15	7	0	0	0	0	7
19/12/22	19:30	7	0	0	0	0	7
19/12/22	19:45	4	0	0	0	0	4
19/12/22	20:00	7	0	0	0	0	7
19/12/22	20:15	5	0	0	0	0	5
19/12/22	20:30	3	0	0	0	0	3
19/12/22	20:45	2	0	0	0	0	2
19/12/22	21:00	4	0	0	0	0	4
19/12/22	21:15	3	0	0	0	0	3
19/12/22	21:30	3	0	0	0	0	3
19/12/22	21:45	0	0	0	0	0	0
19/12/22	22:00	1	0	0	0	1	2
19/12/22	22:15	0	0	0	0	0	0
19/12/22	22:30	0	0	0	0	0	0
19/12/22	22:45	3	0	0	0	0	3
19/12/22	23:00	0	0	0	0	0	0
19/12/22	23:15	0	0	0	0	0	0
19/12/22	23:30	1	0	0	0	0	1
19/12/22	23:45	2	0	0	0	0	2

Indagine di traffico - Relazione di sintesi

Sezione: 20A

È stata condotta un'indagine di traffico veicolare sulla sezione n. 20A localizzata su Via Goffredo Mameli (Valfabbrica), tra Valfabbrica e Casacastalda. L'indagine è durata 24 ore non consecutive dalle 00:00 di martedì 13/12/2022 alle 00:00 di mercoledì 14/12/2022, l'intervallo di rilievo è stato di 15'.

Direzione: da Valfabbrica a Casacastalda.

L'indagine di traffico veicolare sulla sezione n. 20A, direzione da Valfabbrica a Casacastalda è stata condotta con unità radar SISAS Compact 1000.



VOLUMI DI TRAFFICO E ORA DI PUNTA

Il volume totale di traffico registrato nelle 24 ore è pari a 241 veicoli, con un volume massimo su base 15' di 40 veicoli alle ore 10:30 di martedì 13/12/2022 e su base oraria di 25 alle ore 09:45 di martedì 13/12/2022; il volume minimo registrato su base 15' è di 0 veicoli alle ore 00:00 di martedì 13/12/2022 e su base oraria è di 0 veicoli alle ore 00:30 di martedì 13/12/2022.

COMPOSIZIONE VEICOLARE

La tabella seguente riporta il totale di veicoli relativi in ogni classe veicolare.

Periodo	Totale					
		Autovetture	Veicoli commerciali leggeri	Mezzi pesanti isolati	Autobus	Mezzi pesanti combinati
mar 13.12.2022	241	208	23	7	1	2


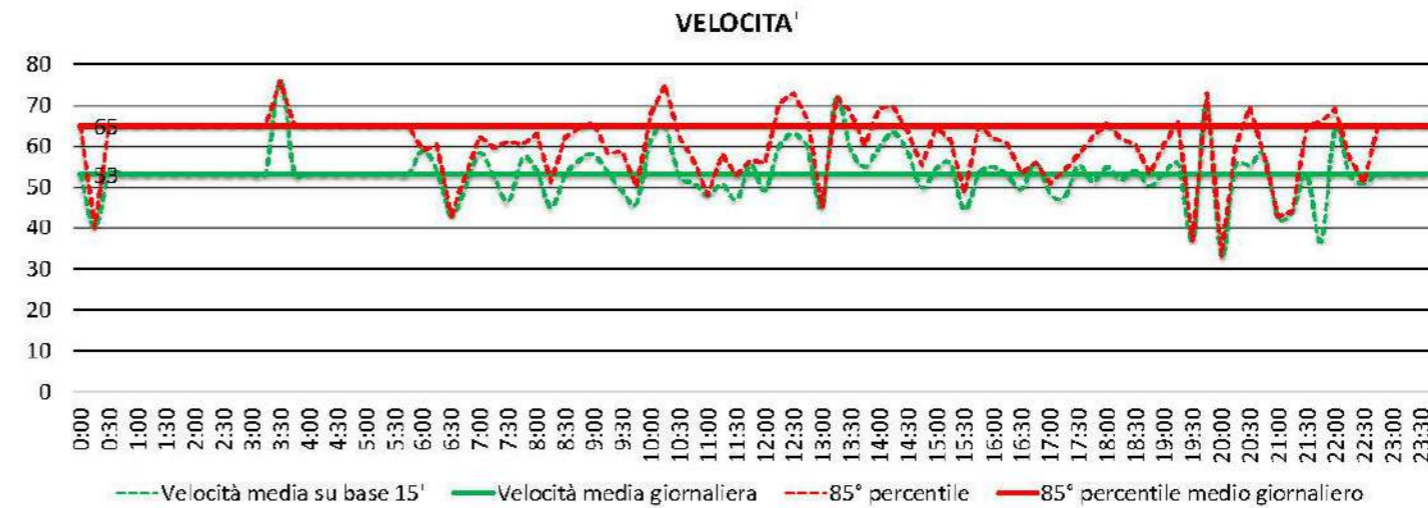
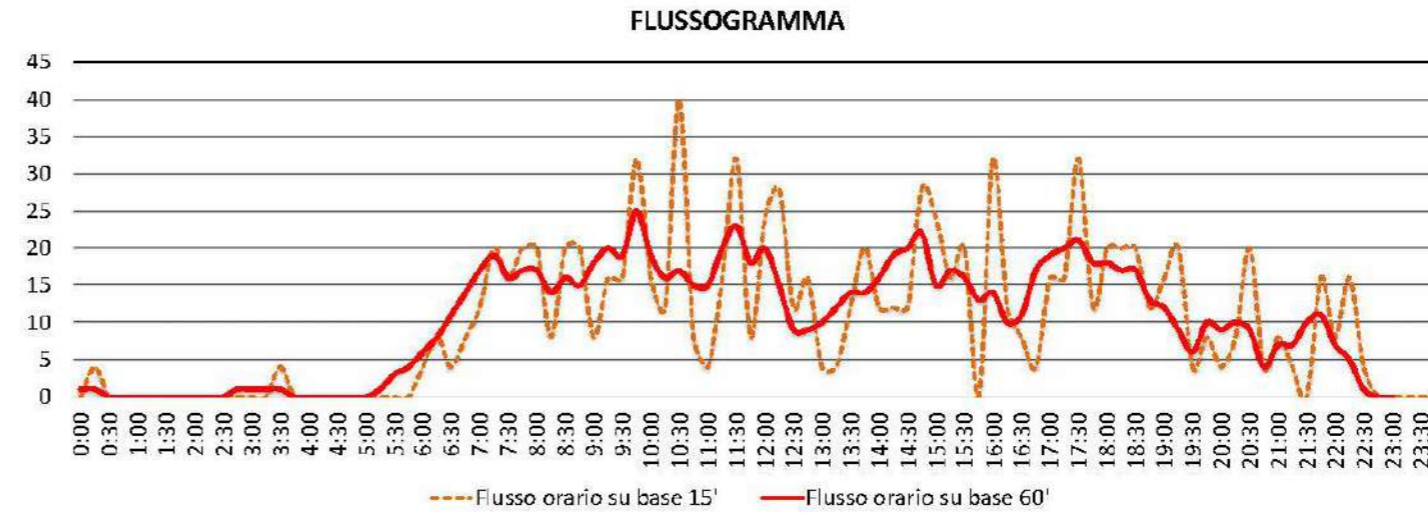
Nelle giornate feriali il 95.9% dei veicoli classificati è costituito da veicoli leggeri per un totale di 231 veicoli. I veicoli pesanti rappresentano il 4.1%.

Sezione: 20A
Strada: Via Goffredo Mameli (valfabbrica)
Tra: Valfabbrica
E: Casacastalda

DATA: martedì 13/12/2022

inizio intervallo	autoveicoli rilevati in 15'	flusso orario su base 15'	flusso orario su base 60'
13/12/22 00:00	0	0	1
13/12/22 00:15	1	4	1
13/12/22 00:30	0	0	0
13/12/22 00:45	0	0	0
13/12/22 01:00	0	0	0
13/12/22 01:15	0	0	0
13/12/22 01:30	0	0	0
13/12/22 01:45	0	0	0
13/12/22 02:00	0	0	0
13/12/22 02:15	0	0	0
13/12/22 02:30	0	0	0
13/12/22 02:45	0	0	1
13/12/22 03:00	0	0	1
13/12/22 03:15	0	0	1
13/12/22 03:30	1	4	1
13/12/22 03:45	0	0	0
13/12/22 04:00	0	0	0
13/12/22 04:15	0	0	0
13/12/22 04:30	0	0	0
13/12/22 04:45	0	0	0
13/12/22 05:00	0	0	0
13/12/22 05:15	0	0	1
13/12/22 05:30	0	0	3
13/12/22 05:45	0	0	4
13/12/22 06:00	1	4	6
13/12/22 06:15	2	8	8
13/12/22 06:30	1	4	11
13/12/22 06:45	2	8	14
13/12/22 07:00	3	12	17
13/12/22 07:15	5	20	19
13/12/22 07:30	4	16	16
13/12/22 07:45	5	20	17
13/12/22 08:00	5	20	17
13/12/22 08:15	2	8	14
13/12/22 08:30	5	20	16
13/12/22 08:45	5	20	15
13/12/22 09:00	2	8	18
13/12/22 09:15	4	16	20
13/12/22 09:30	4	16	19
13/12/22 09:45	8	32	25
13/12/22 10:00	4	16	19
13/12/22 10:15	3	12	16
13/12/22 10:30	10	40	17
13/12/22 10:45	2	8	15
13/12/22 11:00	1	4	15
13/12/22 11:15	4	16	20
13/12/22 11:30	8	32	23
13/12/22 11:45	2	8	18

inizio intervallo	autoveicoli rilevati in 15'	flusso orario su base 15'	flusso orario su base 60'
13/12/22 12:00	6	24	20
13/12/22 12:15	7	28	15
13/12/22 12:30	3	12	9
13/12/22 12:45	4	16	9
13/12/22 13:00	1	4	10
13/12/22 13:15	1	4	12
13/12/22 13:30	3	12	14
13/12/22 13:45	5	20	14
13/12/22 14:00	3	12	16
13/12/22 14:15	3	12	19
13/12/22 14:30	3	12	20
13/12/22 14:45	7	28	22
13/12/22 15:00	6	24	15
13/12/22 15:15	4	16	17
13/12/22 15:30	5	20	16
13/12/22 15:45	0	0	13
13/12/22 16:00	8	32	14
13/12/22 16:15	3	12	10
13/12/22 16:30	2	8	11
13/12/22 16:45	1	4	17
13/12/22 17:00	4	16	19
13/12/22 17:15	4	16	20
13/12/22 17:30	6	24	21
13/12/22 17:45	3	12	18
13/12/22 18:00	5	20	18
13/12/22 18:15	5	20	17
13/12/22 18:30	5	20	17
13/12/22 18:45	3	12	13
13/12/22 19:00	4	16	12
13/12/22 19:15	5	20	9
13/12/22 19:30	1	4	6
13/12/22 19:45	2	8	10
13/12/22 20:00	1	4	9
13/12/22 20:15	2	8	10
13/12/22 20:30	5	20	9
13/12/22 20:45	1	4	4
13/12/22 21:00	2	8	7
13/12/22 21:15	1	4	7
13/12/22 21:30	0	0	10
13/12/22 21:45	4	16	11
13/12/22 22:00	2	8	7
13/12/22 22:15	4	16	5
13/12/22 22:30	1	4	1
13/12/22 22:45	0	0	0
13/12/22 23:00	0	0	0
13/12/22 23:15	0	0	0
13/12/22 23:30	0	0	0
13/12/22 23:45	0	0	0



Data	Om	Auto	Veic. com. leggeri	Mezzi pes. isolati	Autobus	Mezzi pes. combinati	Totale
13/12/22	0:00	0	0	0	0	0	0
13/12/22	0:15	1	0	0	0	0	1
13/12/22	0:30	0	0	0	0	0	0
13/12/22	0:45	0	0	0	0	0	0
13/12/22	1:00	0	0	0	0	0	0
13/12/22	1:15	0	0	0	0	0	0
13/12/22	1:30	0	0	0	0	0	0
13/12/22	1:45	0	0	0	0	0	0
13/12/22	2:00	0	0	0	0	0	0
13/12/22	2:15	0	0	0	0	0	0
13/12/22	2:30	0	0	0	0	0	0
13/12/22	2:45	0	0	0	0	0	0
13/12/22	3:00	0	0	0	0	0	0
13/12/22	3:15	0	0	0	0	0	0
13/12/22	3:30	0	1	0	0	0	1
13/12/22	3:45	0	0	0	0	0	0
13/12/22	4:00	0	0	0	0	0	0
13/12/22	4:15	0	0	0	0	0	0
13/12/22	4:30	0	0	0	0	0	0
13/12/22	4:45	0	0	0	0	0	0
13/12/22	5:00	0	0	0	0	0	0
13/12/22	5:15	0	0	0	0	0	0
13/12/22	5:30	0	0	0	0	0	0
13/12/22	5:45	0	0	0	0	0	0
13/12/22	6:00	0	1	0	0	0	1
13/12/22	6:15	1	0	1	0	0	2
13/12/22	6:30	1	0	0	0	0	1
13/12/22	6:45	0	0	1	0	1	2
13/12/22	7:00	2	1	0	0	0	3
13/12/22	7:15	3	2	0	0	0	5
13/12/22	7:30	1	3	0	0	0	4
13/12/22	7:45	4	1	0	0	0	5
13/12/22	8:00	5	0	0	0	0	5
13/12/22	8:15	1	1	0	0	0	2
13/12/22	8:30	3	2	0	0	0	5
13/12/22	8:45	5	0	0	0	0	5
13/12/22	9:00	1	1	0	0	0	2
13/12/22	9:15	3	1	0	0	0	4
13/12/22	9:30	4	0	0	0	0	4
13/12/22	9:45	8	0	0	0	0	8
13/12/22	10:00	4	0	0	0	0	4
13/12/22	10:15	2	1	0	0	0	3
13/12/22	10:30	10	0	0	0	0	10
13/12/22	10:45	2	0	0	0	0	2
13/12/22	11:00	1	0	0	0	0	1
13/12/22	11:15	4	0	0	0	0	4
13/12/22	11:30	7	0	0	1	0	8
13/12/22	11:45	2	0	0	0	0	2
13/12/22	12:00	4	1	1	0	0	6
13/12/22	12:15	6	0	1	0	0	7
13/12/22	12:30	2	1	0	0	0	3
13/12/22	12:45	3	1	0	0	0	4
13/12/22	13:00	1	0	0	0	0	1
13/12/22	13:15	1	0	0	0	0	1
13/12/22	13:30	3	0	0	0	0	3
13/12/22	13:45	4	1	0	0	0	5
13/12/22	14:00	3	0	0	0	0	3
13/12/22	14:15	1	1	1	0	0	3
13/12/22	14:30	3	0	0	0	0	3
13/12/22	14:45	5	1	0	0	1	7
13/12/22	15:00	5	0	1	0	0	6
13/12/22	15:15	4	0	0	0	0	4
13/12/22	15:30	5	0	0	0	0	5
13/12/22	15:45	0	0	0	0	0	0
13/12/22	16:00	8	0	0	0	0	8
13/12/22	16:15	3	0	0	0	0	3
13/12/22	16:30	2	0	0	0	0	2
13/12/22	16:45	1	0	0	0	0	1
13/12/22	17:00	3	0	1	0	0	4
13/12/22	17:15	4	0	0	0	0	4
13/12/22	17:30	8	0	0	0	0	8
13/12/22	17:45	3	0	0	0	0	3
13/12/22	18:00	5	0	0	0	0	5
13/12/22	18:15	5	0	0	0	0	5
13/12/22	18:30	5	0	0	0	0	5
13/12/22	18:45	3	0	0	0	0	3
13/12/22	19:00	4	0	0	0	0	4
13/12/22	19:15	5	0	0	0	0	5
13/12/22	19:30	0	1	0	0	0	1
13/12/22	19:45	2	0	0	0	0	2
13/12/22	20:00	1	0	0	0	0	1
13/12/22	20:15	2	0	0	0	0	2
13/12/22	20:30	4	1	0	0	0	5
13/12/22	20:45	1	0	0	0	0	1
13/12/22	21:00	2	0	0	0	0	2
13/12/22	21:15	1	0	0	0	0	1
13/12/22	21:30	0	0	0	0	0	0
13/12/22	21:45	4	0	0	0	0	4
13/12/22	22:00	2	0	0	0	0	2
13/12/22	22:15	4	0	0	0	0	4
13/12/22	22:30	1	0	0	0	0	1
13/12/22	22:45	0	0	0	0	0	0
13/12/22	23:00	0	0	0	0	0	0
13/12/22	23:15	0	0	0	0	0	0
13/12/22	23:30	0	0	0	0	0	0
13/12/22	23:45	0	0	0	0	0	0

Indagine di traffico - Relazione di sintesi

Sezione: 20B

È stata condotta un'indagine di traffico veicolare sulla sezione n. 20B localizzata su Via Goffredo Mameli (valfabbrica), tra Casacastalda e Valfabbrica. L'indagine è durata 24 ore non consecutive dalle 00:00 di martedì 13/12/2022 alle 00:00 di mercoledì 14/12/2022, l'intervallo di rilievo è stato di 15'.

Direzione: da Casacastalda a Valfabbrica.

L'indagine di traffico veicolare sulla sezione n. 20B, direzione da Casacastalda a Valfabbrica è stata condotta con unità radar SISAS Compact 1000.



VOLUMI DI TRAFFICO E ORA DI PUNTA

Il volume totale di traffico registrato nelle 24 ore è pari a 261 veicoli, con un volume massimo su base 15' di 40 veicoli alle ore 09:30 di martedì 13/12/2022 e su base oraria di 29 alle ore 09:15 di martedì 13/12/2022; il volume minimo registrato su base 15' è di 0 veicoli alle ore 00:00 di martedì 13/12/2022 e su base oraria è di 0 veicoli alle ore 00:00 di martedì 13/12/2022.

COMPOSIZIONE VEICOLARE

La tabella seguente riporta il totale di veicoli relativi in ogni classe veicolare.

Periodo	Totale					
		Autovetture	Veicoli commerciali leggeri	Mezzi pesanti isolati	Autobus	Mezzi pesanti combinati
mar 13.12.2022	261	249	8	2	0	2


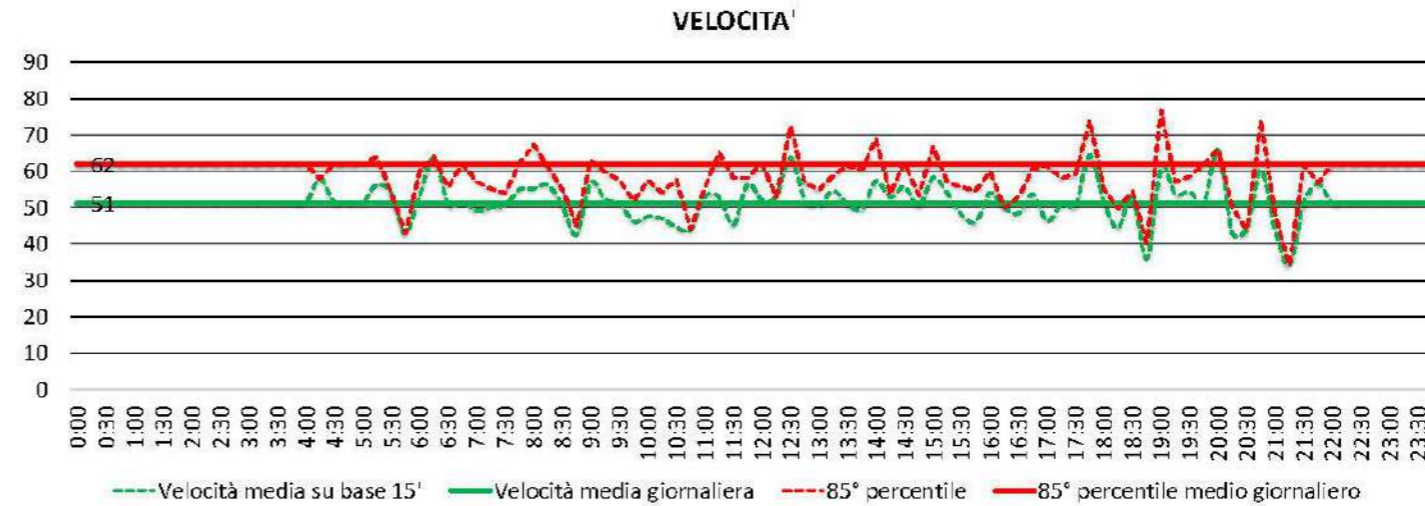
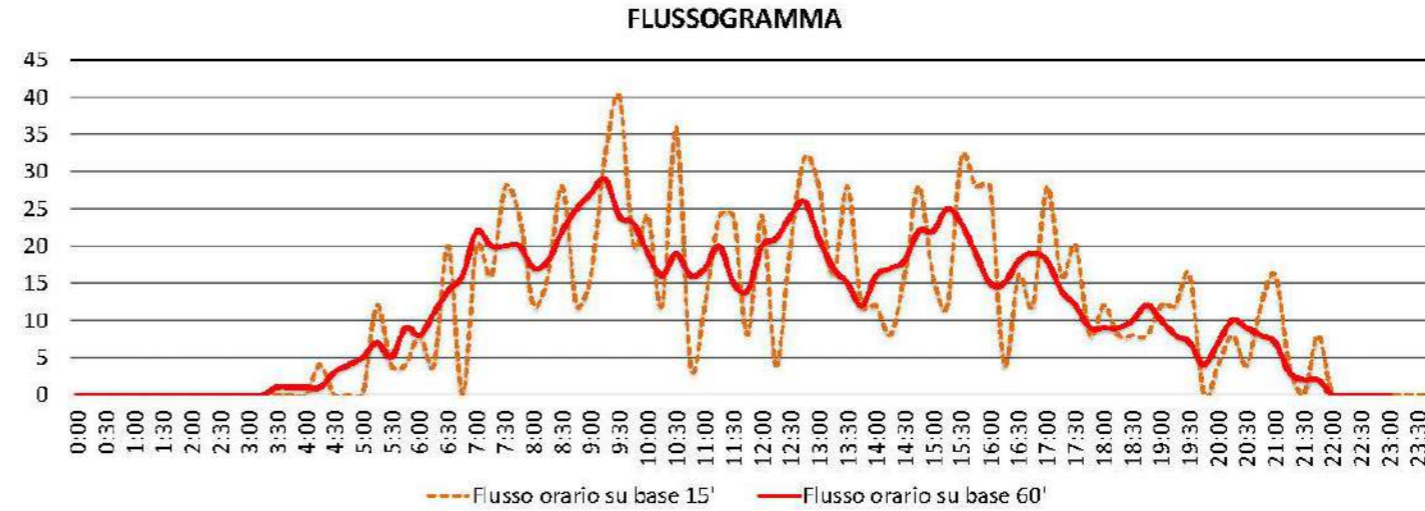
Nelle giornate feriali il 98.5% dei veicoli classificati è costituito da veicoli leggeri per un totale di 257 veicoli. I veicoli pesanti rappresentano l'1.5%.

Sezione: 20B
Strada: Via Goffredo Mameli (valfabbrica)
Tra: Casacastalda
E: Valfabbrica

DATA: martedì 13/12/2022

inizio intervallo	autoveicoli rilevati in 15'	flusso orario su base 15'	flusso orario su base 60'
13/12/22 00:00	0	0	0
13/12/22 00:15	0	0	0
13/12/22 00:30	0	0	0
13/12/22 00:45	0	0	0
13/12/22 01:00	0	0	0
13/12/22 01:15	0	0	0
13/12/22 01:30	0	0	0
13/12/22 01:45	0	0	0
13/12/22 02:00	0	0	0
13/12/22 02:15	0	0	0
13/12/22 02:30	0	0	0
13/12/22 02:45	0	0	0
13/12/22 03:00	0	0	0
13/12/22 03:15	0	0	0
13/12/22 03:30	0	0	1
13/12/22 03:45	0	0	1
13/12/22 04:00	0	0	1
13/12/22 04:15	1	4	1
13/12/22 04:30	0	0	3
13/12/22 04:45	0	0	4
13/12/22 05:00	0	0	5
13/12/22 05:15	3	12	7
13/12/22 05:30	1	4	5
13/12/22 05:45	1	4	9
13/12/22 06:00	2	8	8
13/12/22 06:15	1	4	11
13/12/22 06:30	5	20	14
13/12/22 06:45	0	0	16
13/12/22 07:00	5	20	22
13/12/22 07:15	4	16	20
13/12/22 07:30	7	28	20
13/12/22 07:45	6	24	20
13/12/22 08:00	3	12	17
13/12/22 08:15	4	16	18
13/12/22 08:30	7	28	22
13/12/22 08:45	3	12	25
13/12/22 09:00	4	16	27
13/12/22 09:15	8	32	29
13/12/22 09:30	10	40	24
13/12/22 09:45	5	20	23
13/12/22 10:00	6	24	19
13/12/22 10:15	3	12	16
13/12/22 10:30	9	36	19
13/12/22 10:45	1	4	16
13/12/22 11:00	3	12	17
13/12/22 11:15	6	24	20
13/12/22 11:30	6	24	15
13/12/22 11:45	2	8	14

inizio intervallo	autoveicoli rilevati in 15'	flusso orario su base 15'	flusso orario su base 60'
13/12/22 12:00	6	24	20
13/12/22 12:15	1	4	21
13/12/22 12:30	5	20	24
13/12/22 12:45	8	32	26
13/12/22 13:00	7	28	21
13/12/22 13:15	4	16	17
13/12/22 13:30	7	28	15
13/12/22 13:45	3	12	12
13/12/22 14:00	3	12	16
13/12/22 14:15	2	8	17
13/12/22 14:30	4	16	18
13/12/22 14:45	7	28	22
13/12/22 15:00	4	16	22
13/12/22 15:15	3	12	25
13/12/22 15:30	8	32	23
13/12/22 15:45	7	28	19
13/12/22 16:00	7	28	15
13/12/22 16:15	1	4	15
13/12/22 16:30	4	16	18
13/12/22 16:45	3	12	19
13/12/22 17:00	7	28	18
13/12/22 17:15	4	16	14
13/12/22 17:30	5	20	12
13/12/22 17:45	2	8	9
13/12/22 18:00	3	12	9
13/12/22 18:15	2	8	9
13/12/22 18:30	2	8	10
13/12/22 18:45	2	8	12
13/12/22 19:00	3	12	10
13/12/22 19:15	3	12	8
13/12/22 19:30	4	16	7
13/12/22 19:45	0	0	4
13/12/22 20:00	1	4	7
13/12/22 20:15	2	8	10
13/12/22 20:30	1	4	9
13/12/22 20:45	3	12	8
13/12/22 21:00	4	16	7
13/12/22 21:15	1	4	3
13/12/22 21:30	0	0	2
13/12/22 21:45	2	8	2
13/12/22 22:00	0	0	0
13/12/22 22:15	0	0	0
13/12/22 22:30	0	0	0
13/12/22 22:45	0	0	0
13/12/22 23:00	0	0	0
13/12/22 23:15	0	0	0
13/12/22 23:30	0	0	0
13/12/22 23:45	0	0	0



Data	Orn	Auto	Veic. com. leggeri	Mezzi pes. isolati	Autobus	Mezzi pes. combinati	Totale
18/12/22	0:00	0	0	0	0	0	0
18/12/22	0:15	0	0	0	0	0	0
18/12/22	0:30	0	0	0	0	0	0
18/12/22	0:45	0	0	0	0	0	0
18/12/22	1:00	0	0	0	0	0	0
18/12/22	1:15	0	0	0	0	0	0
18/12/22	1:30	0	0	0	0	0	0
18/12/22	1:45	0	0	0	0	0	0
18/12/22	2:00	0	0	0	0	0	0
18/12/22	2:15	0	0	0	0	0	0
18/12/22	2:30	0	0	0	0	0	0
18/12/22	2:45	0	0	0	0	0	0
18/12/22	3:00	0	0	0	0	0	0
18/12/22	3:15	0	0	0	0	0	0
18/12/22	3:30	0	0	0	0	0	0
18/12/22	3:45	0	0	0	0	0	0
18/12/22	4:00	0	0	0	0	0	0
18/12/22	4:15	1	0	0	0	0	1
18/12/22	4:30	0	0	0	0	0	0
18/12/22	4:45	0	0	0	0	0	0
18/12/22	5:00	0	0	0	0	0	0
18/12/22	5:15	3	0	0	0	0	3
18/12/22	5:30	1	0	0	0	0	1
18/12/22	5:45	1	0	0	0	0	1
18/12/22	6:00	2	0	0	0	0	2
18/12/22	6:15	1	0	0	0	0	1
18/12/22	6:30	5	0	0	0	0	5
18/12/22	6:45	0	0	0	0	0	0
18/12/22	7:00	4	0	0	0	1	5
18/12/22	7:15	3	0	1	0	0	4
18/12/22	7:30	7	0	0	0	0	7
18/12/22	7:45	6	0	0	0	0	6
18/12/22	8:00	2	1	0	0	0	3
18/12/22	8:15	4	0	0	0	0	4
18/12/22	8:30	6	1	0	0	0	7
18/12/22	8:45	3	0	0	0	0	3
18/12/22	9:00	4	0	0	0	0	4
18/12/22	9:15	8	0	0	0	0	8
18/12/22	9:30	10	0	0	0	0	10
18/12/22	9:45	3	1	0	0	1	5
18/12/22	10:00	6	0	0	0	0	6
18/12/22	10:15	3	0	0	0	0	3
18/12/22	10:30	9	0	0	0	0	9
18/12/22	10:45	1	0	0	0	0	1
18/12/22	11:00	3	0	0	0	0	3
18/12/22	11:15	6	0	0	0	0	6
18/12/22	11:30	6	0	0	0	0	6
18/12/22	11:45	2	0	0	0	0	2
18/12/22	12:00	6	0	0	0	0	6
18/12/22	12:15	0	1	0	0	0	1
18/12/22	12:30	5	0	0	0	0	5
18/12/22	12:45	8	0	0	0	0	8
18/12/22	13:00	7	0	0	0	0	7
18/12/22	13:15	4	0	0	0	0	4
18/12/22	13:30	5	1	1	0	0	7
18/12/22	13:45	3	0	0	0	0	3
18/12/22	14:00	3	0	0	0	0	3
18/12/22	14:15	2	0	0	0	0	2
18/12/22	14:30	3	1	0	0	0	4
18/12/22	14:45	6	1	0	0	0	7
18/12/22	15:00	4	0	0	0	0	4
18/12/22	15:15	3	0	0	0	0	3
18/12/22	15:30	8	0	0	0	0	8
18/12/22	15:45	7	0	0	0	0	7
18/12/22	16:00	7	0	0	0	0	7
18/12/22	16:15	1	0	0	0	0	1
18/12/22	16:30	4	0	0	0	0	4
18/12/22	16:45	3	0	0	0	0	3
18/12/22	17:00	7	0	0	0	0	7
18/12/22	17:15	4	0	0	0	0	4
18/12/22	17:30	5	0	0	0	0	5
18/12/22	17:45	2	0	0	0	0	2
18/12/22	18:00	3	0	0	0	0	3
18/12/22	18:15	2	0	0	0	0	2
18/12/22	18:30	2	0	0	0	0	2
18/12/22	18:45	2	0	0	0	0	2
18/12/22	19:00	3	0	0	0	0	3
18/12/22	19:15	3	0	0	0	0	3
18/12/22	19:30	4	0	0	0	0	4
18/12/22	19:45	0	0	0	0	0	0
18/12/22	20:00	1	0	0	0	0	1
18/12/22	20:15	2	0	0	0	0	2
18/12/22	20:30	1	0	0	0	0	1
18/12/22	20:45	3	0	0	0	0	3
18/12/22	21:00	3	1	0	0	0	4
18/12/22	21:15	1	0	0	0	0	1
18/12/22	21:30	0	0	0	0	0	0
18/12/22	21:45	2	0	0	0	0	2
18/12/22	22:00	0	0	0	0	0	0
18/12/22	22:15	0	0	0	0	0	0
18/12/22	22:30	0	0	0	0	0	0
18/12/22	22:45	0	0	0	0	0	0
18/12/22	23:00	0	0	0	0	0	0
18/12/22	23:15	0	0	0	0	0	0
18/12/22	23:30	0	0	0	0	0	0
18/12/22	23:45	0	0	0	0	0	0


Indagine di traffico - Relazione di sintesi

Sezione: 21A

È stata condotta un'indagine di traffico veicolare sulla sezione n. 21A localizzata su SP204 di Nogna km 7+000, tra SS219 e Pietralunga. L'indagine è durata 24 ore non consecutive dalle 00:00 di martedì 13/12/2022 alle 00:00 di mercoledì 14/12/2022, l'intervallo di rilievo è stato di 15'.

Direzione: da SS219 a Pietralunga.

L'indagine di traffico veicolare sulla sezione n. 21A, direzione da SS219 a Pietralunga è stata condotta con unità radar SISAS Compact 1000.



VOLUMI DI TRAFFICO E ORA DI PUNTA

Il volume totale di traffico registrato nelle 24 ore è pari a 274 veicoli, con un volume massimo su base 15' di 44 veicoli alle ore 08:30 di martedì 13/12/2022 e su base oraria di 33 alle ore 15:30 di martedì 13/12/2022; il volume minimo registrato su base 15' è di 0 veicoli alle ore 00:15 di martedì 13/12/2022 e su base oraria è di 0 veicoli alle ore 00:15 di martedì 13/12/2022.

COMPOSIZIONE VEICOLARE

La tabella seguente riporta il totale di veicoli relativi in ogni classe veicolare.

Periodo	Totale					
		Autovetture	Veicoli commerciali leggeri	Mezzi pesanti isolati	Autobus	Mezzi pesanti combinati
mar 13.12.2022	274	178	70	22	1	3

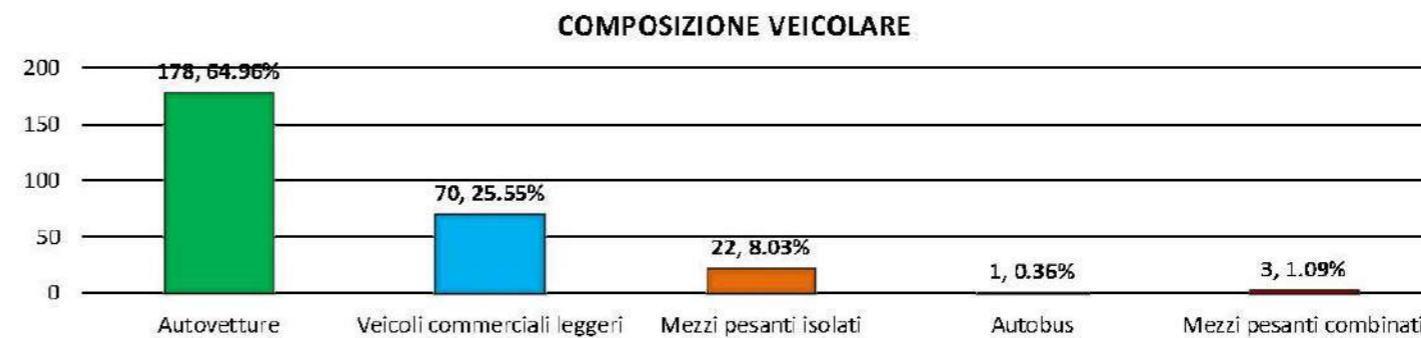
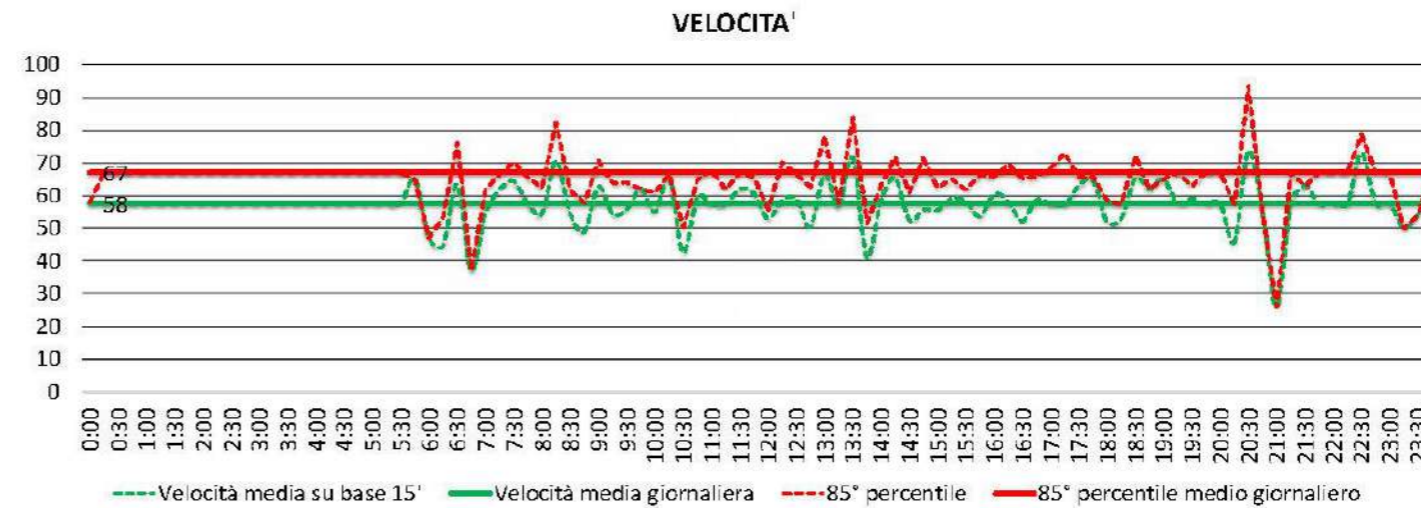
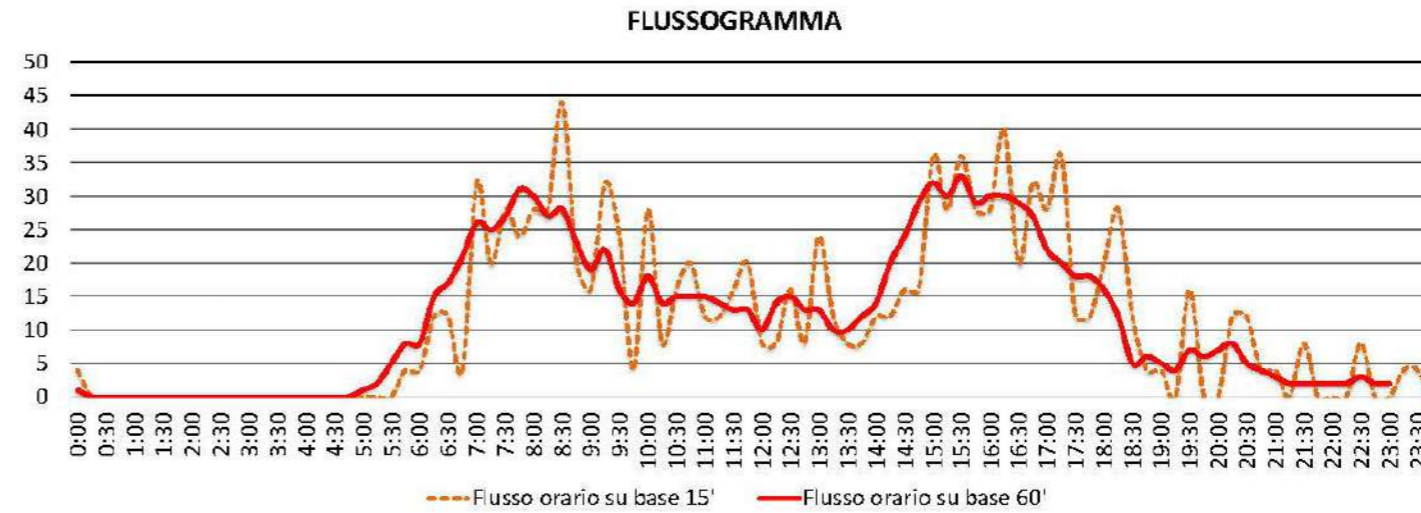
Nelle giornate feriali il 90.5% dei veicoli classificati è costituito da veicoli leggeri per un totale di 248 veicoli. I veicoli pesanti rappresentano il 9.5%.

Sezione: 21A
Strada: SP204 di Nogna km 7+000
Tra: SS219
E: Pietralunga

inizio intervallo	autoveicoli rilevati in 15'	flusso orario su base 15'	flusso orario su base 60'
13/12/22 00:00	1	4	1
13/12/22 00:15	0	0	0
13/12/22 00:30	0	0	0
13/12/22 00:45	0	0	0
13/12/22 01:00	0	0	0
13/12/22 01:15	0	0	0
13/12/22 01:30	0	0	0
13/12/22 01:45	0	0	0
13/12/22 02:00	0	0	0
13/12/22 02:15	0	0	0
13/12/22 02:30	0	0	0
13/12/22 02:45	0	0	0
13/12/22 03:00	0	0	0
13/12/22 03:15	0	0	0
13/12/22 03:30	0	0	0
13/12/22 03:45	0	0	0
13/12/22 04:00	0	0	0
13/12/22 04:15	0	0	0
13/12/22 04:30	0	0	0
13/12/22 04:45	0	0	0
13/12/22 05:00	0	0	0
13/12/22 05:15	0	0	1
13/12/22 05:30	0	0	2
13/12/22 05:45	0	0	5
13/12/22 06:00	1	4	8
13/12/22 06:15	1	4	8
13/12/22 06:30	3	12	15
13/12/22 06:45	3	12	17
13/12/22 07:00	1	4	21
13/12/22 07:15	8	32	26
13/12/22 07:30	5	20	25
13/12/22 07:45	7	28	27
13/12/22 08:00	6	24	31
13/12/22 08:15	7	28	30
13/12/22 08:30	7	28	27
13/12/22 08:45	11	44	28
13/12/22 09:00	5	20	23
13/12/22 09:15	4	16	19
13/12/22 09:30	8	32	22
13/12/22 09:45	6	24	16
13/12/22 10:00	1	4	14
13/12/22 10:15	7	28	18
13/12/22 10:30	2	8	14
13/12/22 10:45	4	16	15
13/12/22 11:00	5	20	15
13/12/22 11:15	3	12	15
13/12/22 11:30	3	12	14
13/12/22 11:45	4	16	13
13/12/22 12:00	5	20	13

inizio intervallo	autoveicoli rilevati in 15'	flusso orario su base 15'	flusso orario su base 60'
13/12/22 12:00	2	8	10
13/12/22 12:15	2	8	14
13/12/22 12:30	4	16	15
13/12/22 12:45	2	8	13
13/12/22 13:00	6	24	13
13/12/22 13:15	3	12	10
13/12/22 13:30	2	8	10
13/12/22 13:45	2	8	12
13/12/22 14:00	3	12	14
13/12/22 14:15	3	12	20
13/12/22 14:30	4	16	24
13/12/22 14:45	4	16	29
13/12/22 15:00	9	36	32
13/12/22 15:15	7	28	30
13/12/22 15:30	9	36	33
13/12/22 15:45	7	28	29
13/12/22 16:00	7	28	30
13/12/22 16:15	10	40	30
13/12/22 16:30	5	20	29
13/12/22 16:45	8	32	27
13/12/22 17:00	7	28	22
13/12/22 17:15	9	36	20
13/12/22 17:30	3	12	18
13/12/22 17:45	3	12	18
13/12/22 18:00	5	20	16
13/12/22 18:15	7	28	12
13/12/22 18:30	3	12	5
13/12/22 18:45	1	4	6
13/12/22 19:00	1	4	5
13/12/22 19:15	0	0	4
13/12/22 19:30	4	16	7
13/12/22 19:45	0	0	6
13/12/22 20:00	0	0	7
13/12/22 20:15	3	12	8
13/12/22 20:30	3	12	5
13/12/22 20:45	1	4	4
13/12/22 21:00	1	4	3
13/12/22 21:15	0	0	2
13/12/22 21:30	2	8	2
13/12/22 21:45	0	0	2
13/12/22 22:00	0	0	2
13/12/22 22:15	0	0	2
13/12/22 22:30	2	8	3
13/12/22 22:45	0	0	2
13/12/22 23:00	0	0	2
13/12/22 23:15	1	4	
13/12/22 23:30	1	4	
13/12/22 23:45	0	0	

DATA: martedì 13/12/2022



Data	Orn	Auto	Veic. com. leggeri	Mezzi pes. isolati	Autobus	Mezzi pes. combinati	Totale
12/12/22	0:00	1	0	0	0	0	1
12/12/22	0:15	0	0	0	0	0	0
12/12/22	0:30	0	0	0	0	0	0
12/12/22	0:45	0	0	0	0	0	0
12/12/22	1:00	0	0	0	0	0	0
12/12/22	1:15	0	0	0	0	0	0
12/12/22	1:30	0	0	0	0	0	0
12/12/22	1:45	0	0	0	0	0	0
12/12/22	2:00	0	0	0	0	0	0
12/12/22	2:15	0	0	0	0	0	0
12/12/22	2:30	0	0	0	0	0	0
12/12/22	2:45	0	0	0	0	0	0
12/12/22	3:00	0	0	0	0	0	0
12/12/22	3:15	0	0	0	0	0	0
12/12/22	3:30	0	0	0	0	0	0
12/12/22	3:45	0	0	0	0	0	0
12/12/22	4:00	0	0	0	0	0	0
12/12/22	4:15	0	0	0	0	0	0
12/12/22	4:30	0	0	0	0	0	0
12/12/22	4:45	0	0	0	0	0	0
12/12/22	5:00	0	0	0	0	0	0
12/12/22	5:15	0	0	0	0	0	0
12/12/22	5:30	0	0	0	0	0	0
12/12/22	5:45	1	0	0	0	0	1
12/12/22	6:00	1	0	0	0	0	1
12/12/22	6:15	2	0	1	0	0	3
12/12/22	6:30	1	1	0	1	0	3
12/12/22	6:45	0	1	0	0	0	1
12/12/22	7:00	5	1	2	0	0	8
12/12/22	7:15	5	0	0	0	0	5
12/12/22	7:30	5	2	0	0	0	7
12/12/22	7:45	3	3	0	0	0	6
12/12/22	8:00	3	3	1	0	0	7
12/12/22	8:15	4	1	2	0	0	7
12/12/22	8:30	8	1	1	0	1	11
12/12/22	8:45	3	0	2	0	0	5
12/12/22	9:00	1	3	0	0	0	4
12/12/22	9:15	6	2	0	0	0	8
12/12/22	9:30	3	2	1	0	0	6
12/12/22	9:45	0	1	0	0	0	1
12/12/22	10:00	6	1	0	0	0	7
12/12/22	10:15	1	1	0	0	0	2
12/12/22	10:30	4	0	0	0	0	4
12/12/22	10:45	2	3	0	0	0	5
12/12/22	11:00	1	2	0	0	0	3
12/12/22	11:15	2	0	1	0	0	3
12/12/22	11:30	2	2	0	0	0	4
12/12/22	11:45	2	3	0	0	0	5
12/12/22	12:00	1	1	0	0	0	2
12/12/22	12:15	2	0	0	0	0	2
12/12/22	12:30	2	2	0	0	0	4
12/12/22	12:45	2	0	0	0	0	2
12/12/22	13:00	5	1	0	0	0	6
12/12/22	13:15	2	0	1	0	0	3
12/12/22	13:30	1	1	0	0	0	2
12/12/22	13:45	1	0	1	0	0	2
12/12/22	14:00	2	0	0	0	1	3
12/12/22	14:15	3	0	0	0	0	3
12/12/22	14:30	2	1	1	0	0	4
12/12/22	14:45	2	2	0	0	0	4
12/12/22	15:00	5	4	0	0	0	9
12/12/22	15:15	6	0	1	0	0	7
12/12/22	15:30	6	2	1	0	0	9
12/12/22	15:45	3	2	2	0	0	7
12/12/22	16:00	3	4	0	0	0	7
12/12/22	16:15	4	5	0	0	1	10
12/12/22	16:30	3	2	0	0	0	5
12/12/22	16:45	4	3	1	0	0	8
12/12/22	17:00	7	0	0	0	0	7
12/12/22	17:15	8	0	1	0	0	9
12/12/22	17:30	1	2	0	0	0	3
12/12/22	17:45	3	0	0	0	0	3
12/12/22	18:00	4	0	1	0	0	5
12/12/22	18:15	6	0	1	0	0	7
12/12/22	18:30	2	1	0	0	0	3
12/12/22	18:45	1	0	0	0	0	1
12/12/22	19:00	1	0	0	0	0	1
12/12/22	19:15	0	0	0	0	0	0
12/12/22	19:30	3	1	0	0	0	4
12/12/22	19:45	0	0	0	0	0	0
12/12/22	20:00	0	0	0	0	0	0
12/12/22	20:15	2	1	0	0	0	3
12/12/22	20:30	3	0	0	0	0	3
12/12/22	20:45	1	0	0	0	0	1
12/12/22	21:00	1	0	0	0	0	1
12/12/22	21:15	0	0	0	0	0	0
12/12/22	21:30	1	1	0	0	0	2
12/12/22	21:45	0	0	0	0	0	0
12/12/22	22:00	0	0	0	0	0	0
12/12/22	22:15	0	0	0	0	0	0
12/12/22	22:30	1	1	0	0	0	2
12/12/22	22:45	0	0	0	0	0	0
12/12/22	23:00	0	0	0	0	0	0
12/12/22	23:15	1	0	0	0	0	1
12/12/22	23:30	1	0	0	0	0	1
12/12/22	23:45	0	0	0	0	0	0

Indagine di traffico - Relazione di sintesi

Sezione: 21B

È stata condotta un'indagine di traffico veicolare sulla sezione n. 21B localizzata su SP204 di Nogna km 7+000, tra Pietralunga e SS219. L'indagine è durata 24 ore non consecutive dalle 00:00 di martedì 13/12/2022 alle 00:00 di mercoledì 14/12/2022, l'intervallo di rilievo è stato di 15'.

Direzione: da Pietralunga a SS219.

L'indagine di traffico veicolare sulla sezione n. 21B, direzione da Pietralunga a SS219 è stata condotta con unità radar SISAS Compact 1000.



VOLUMI DI TRAFFICO E ORA DI PUNTA

Il volume totale di traffico registrato nelle 24 ore è pari a 272 veicoli, con un volume massimo su base 15' di 40 veicoli alle ore 07:45 di martedì 13/12/2022 e su base oraria di 31 alle ore 07:30 di martedì 13/12/2022; il volume minimo registrato su base 15' è di 0 veicoli alle ore 00:00 di martedì 13/12/2022 e su base oraria è di 0 veicoli alle ore 01:30 di martedì 13/12/2022.

COMPOSIZIONE VEICOLARE

La tabella seguente riporta il totale di veicoli relativi in ogni classe veicolare.

Periodo	Totale					
		Autovetture	Veicoli commerciali leggeri	Mezzi pesanti isolati	Autobus	Mezzi pesanti combinati
mar 13.12.2022	272	174	74	20	1	3

Nelle giornate feriali il 91.2% dei veicoli classificati è costituito da veicoli leggeri per un totale di 248 veicoli. I veicoli pesanti rappresentano l'8.8%.

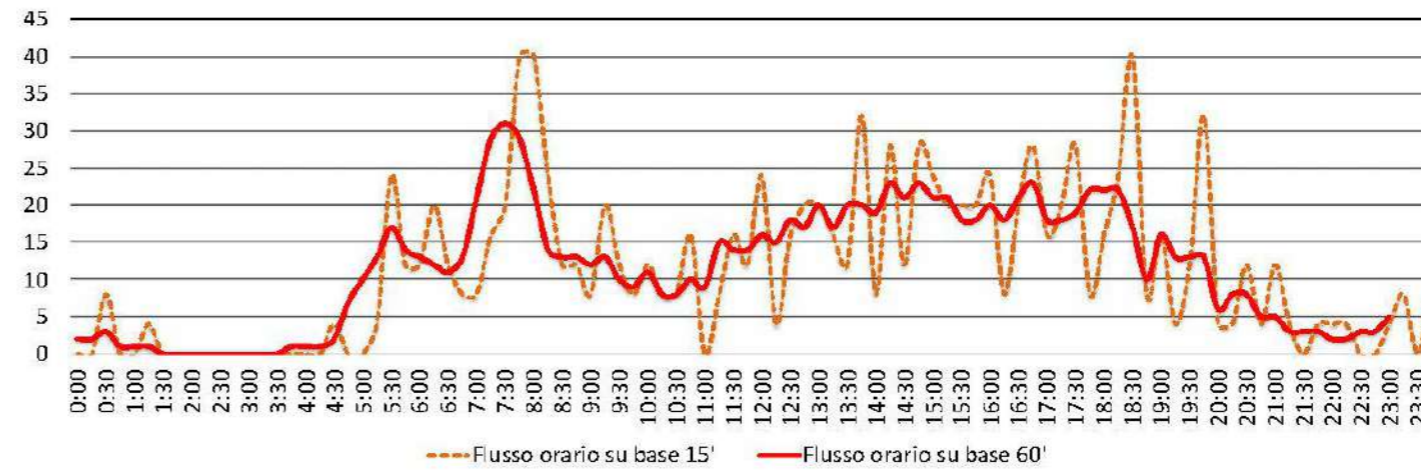
Sezione: 21B
Strada: SP204 di Nogna km 7+000
Tra: Pietralunga
E: SS219

inizio intervallo	autoveicoli rilevati in 15'	flusso orario su base 15'	flusso orario su base 60'
13/12/22 00:00	0	0	2
13/12/22 00:15	0	0	2
13/12/22 00:30	2	8	3
13/12/22 00:45	0	0	1
13/12/22 01:00	0	0	1
13/12/22 01:15	1	4	1
13/12/22 01:30	0	0	0
13/12/22 01:45	0	0	0
13/12/22 02:00	0	0	0
13/12/22 02:15	0	0	0
13/12/22 02:30	0	0	0
13/12/22 02:45	0	0	0
13/12/22 03:00	0	0	0
13/12/22 03:15	0	0	0
13/12/22 03:30	0	0	0
13/12/22 03:45	0	0	1
13/12/22 04:00	0	0	1
13/12/22 04:15	0	0	1
13/12/22 04:30	1	4	2
13/12/22 04:45	0	0	7
13/12/22 05:00	0	0	10
13/12/22 05:15	1	4	13
13/12/22 05:30	6	24	17
13/12/22 05:45	3	12	14
13/12/22 06:00	3	12	13
13/12/22 06:15	5	20	12
13/12/22 06:30	3	12	11
13/12/22 06:45	2	8	13
13/12/22 07:00	2	8	21
13/12/22 07:15	4	16	29
13/12/22 07:30	5	20	31
13/12/22 07:45	10	40	29
13/12/22 08:00	10	40	22
13/12/22 08:15	6	24	14
13/12/22 08:30	3	12	13
13/12/22 08:45	3	12	13
13/12/22 09:00	2	8	12
13/12/22 09:15	5	20	13
13/12/22 09:30	3	12	10
13/12/22 09:45	2	8	9
13/12/22 10:00	3	12	11
13/12/22 10:15	2	8	8
13/12/22 10:30	2	8	8
13/12/22 10:45	4	16	10
13/12/22 11:00	0	0	9
13/12/22 11:15	2	8	15
13/12/22 11:30	4	16	14
13/12/22 11:45	3	12	14

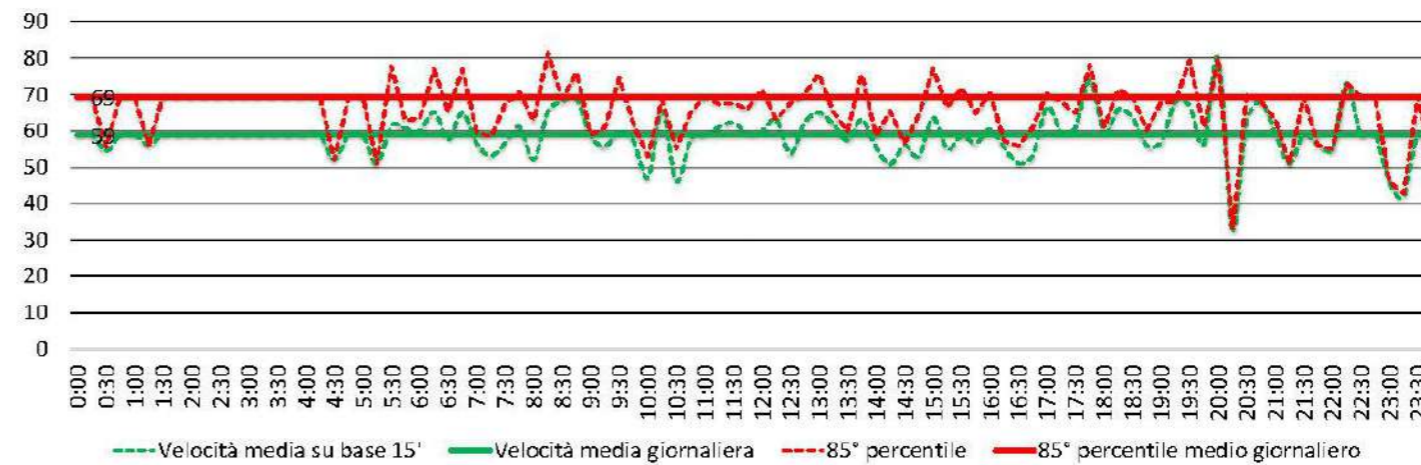
inizio intervallo	autoveicoli rilevati in 15'	flusso orario su base 15'	flusso orario su base 60'
13/12/22 12:00	6	24	16
13/12/22 12:15	1	4	15
13/12/22 12:30	4	16	18
13/12/22 12:45	5	20	17
13/12/22 13:00	5	20	20
13/12/22 13:15	4	16	17
13/12/22 13:30	3	12	20
13/12/22 13:45	8	32	20
13/12/22 14:00	2	8	19
13/12/22 14:15	7	28	23
13/12/22 14:30	3	12	21
13/12/22 14:45	7	28	23
13/12/22 15:00	6	24	21
13/12/22 15:15	5	20	21
13/12/22 15:30	5	20	18
13/12/22 15:45	5	20	18
13/12/22 16:00	6	24	20
13/12/22 16:15	2	8	18
13/12/22 16:30	5	20	21
13/12/22 16:45	7	28	23
13/12/22 17:00	4	16	18
13/12/22 17:15	5	20	18
13/12/22 17:30	7	28	19
13/12/22 17:45	2	8	22
13/12/22 18:00	4	16	22
13/12/22 18:15	6	24	22
13/12/22 18:30	10	40	17
13/12/22 18:45	2	8	10
13/12/22 19:00	4	16	16
13/12/22 19:15	1	4	13
13/12/22 19:30	3	12	13
13/12/22 19:45	8	32	13
13/12/22 20:00	1	4	6
13/12/22 20:15	1	4	8
13/12/22 20:30	3	12	8
13/12/22 20:45	1	4	5
13/12/22 21:00	3	12	5
13/12/22 21:15	1	4	3
13/12/22 21:30	0	0	3
13/12/22 21:45	1	4	3
13/12/22 22:00	1	4	2
13/12/22 22:15	1	4	2
13/12/22 22:30	0	0	3
13/12/22 22:45	0	0	3
13/12/22 23:00	1	4	5
13/12/22 23:15	2	8	
13/12/22 23:30	0	0	
13/12/22 23:45	2	8	

DATA: martedì 13/12/2022

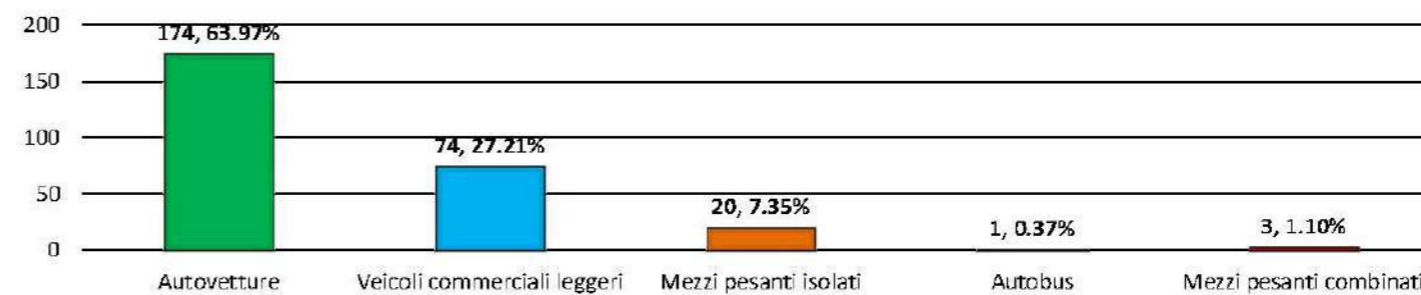
FLUSSOGRAMMA



VELOCITA'



COMPOSIZIONE VEICOLARE



Data	Orn	Auto	Veic. com. leggeri	Mezzi pes. isolati	Autobus	Mezzi pes. combinati	Totale
18/12/22	0:00	0	0	0	0	0	0
18/12/22	0:15	0	0	0	0	0	0
18/12/22	0:30	2	0	0	0	0	2
18/12/22	0:45	0	0	0	0	0	0
18/12/22	1:00	0	0	0	0	0	0
18/12/22	1:15	1	0	0	0	0	1
18/12/22	1:30	0	0	0	0	0	0
18/12/22	1:45	0	0	0	0	0	0
18/12/22	2:00	0	0	0	0	0	0
18/12/22	2:15	0	0	0	0	0	0
18/12/22	2:30	0	0	0	0	0	0
18/12/22	2:45	0	0	0	0	0	0
18/12/22	3:00	0	0	0	0	0	0
18/12/22	3:15	0	0	0	0	0	0
18/12/22	3:30	0	0	0	0	0	0
18/12/22	3:45	0	0	0	0	0	0
18/12/22	4:00	0	0	0	0	0	0
18/12/22	4:15	0	0	0	0	0	0
18/12/22	4:30	0	0	0	0	1	1
18/12/22	4:45	0	0	0	0	0	0
18/12/22	5:00	0	0	0	0	0	0
18/12/22	5:15	1	0	0	0	0	1
18/12/22	5:30	4	2	0	0	0	8
18/12/22	5:45	1	2	0	0	0	3
18/12/22	6:00	0	2	1	0	0	3
18/12/22	6:15	3	1	1	0	0	5
18/12/22	6:30	3	0	0	0	0	3
18/12/22	6:45	1	1	0	0	0	2
18/12/22	7:00	1	0	1	0	0	2
18/12/22	7:15	1	2	1	0	0	4
18/12/22	7:30	4	1	0	0	0	5
18/12/22	7:45	4	4	2	0	0	10
18/12/22	8:00	7	1	1	0	1	10
18/12/22	8:15	5	1	0	0	0	8
18/12/22	8:30	3	0	0	0	0	3
18/12/22	8:45	3	0	0	0	0	3
18/12/22	9:00	1	0	1	0	0	2
18/12/22	9:15	2	3	0	0	0	5
18/12/22	9:30	1	0	2	0	0	3
18/12/22	9:45	1	0	1	0	0	2
18/12/22	10:00	2	1	0	0	0	3
18/12/22	10:15	0	2	0	0	0	2
18/12/22	10:30	1	1	0	0	0	2
18/12/22	10:45	3	0	1	0	0	4
18/12/22	11:00	0	0	0	0	0	0
18/12/22	11:15	2	0	0	0	0	2
18/12/22	11:30	3	1	0	0	0	4
18/12/22	11:45	2	1	0	0	0	3
18/12/22	12:00	2	3	1	0	0	8
18/12/22	12:15	1	0	0	0	0	1
18/12/22	12:30	3	1	0	0	0	4
18/12/22	12:45	4	0	1	0	0	5
18/12/22	13:00	4	1	0	0	0	5
18/12/22	13:15	3	0	1	0	0	4
18/12/22	13:30	2	0	1	0	0	3
18/12/22	13:45	5	3	0	0	0	8
18/12/22	14:00	1	1	0	0	0	2
18/12/22	14:15	6	1	0	0	0	7
18/12/22	14:30	2	0	0	1	0	3
18/12/22	14:45	6	0	0	0	1	7
18/12/22	15:00	4	2	0	0	0	8
18/12/22	15:15	4	0	1	0	0	5
18/12/22	15:30	4	0	1	0	0	5
18/12/22	15:45	3	1	1	0	0	5
18/12/22	16:00	4	2	0	0	0	8
18/12/22	16:15	2	0	0	0	0	2
18/12/22	16:30	3	2	0	0	0	5
18/12/22	16:45	4	3	0	0	0	7
18/12/22	17:00	2	2	0	0	0	4
18/12/22	17:15	4	1	0	0	0	5
18/12/22	17:30	5	2	0	0	0	7
18/12/22	17:45	1	1	0	0	0	2
18/12/22	18:00	2	2	0	0	0	4
18/12/22	18:15	3	3	0	0	0	6
18/12/22	18:30	6	4	0	0	0	10
18/12/22	18:45	1	1	0	0	0	2
18/12/22	19:00	1	3	0	0	0	4
18/12/22	19:15	0	1	0	0	0	1
18/12/22	19:30	1	2	0	0	0	3
18/12/22	19:45	4	3	1	0	0	8
18/12/22	20:00	1	0	0	0	0	1
18/12/22	20:15	1	0	0	0	0	1
18/12/22	20:30	3	0	0	0	0	3
18/12/22	20:45	0	1	0	0	0	1
18/12/22	21:00	2	1	0	0	0	3
18/12/22	21:15	1	0	0	0	0	1
18/12/22	21:30	0	0	0	0	0	0
18/12/22	21:45	1	0	0	0	0	1
18/12/22	22:00	1	0	0	0	0	1
18/12/22	22:15	0	1	0	0	0	1
18/12/22	22:30	0	0	0	0	0	0
18/12/22	22:45	0	0	0	0	0	0
18/12/22	23:00	1	0	0	0	0	1
18/12/22	23:15	2	0	0	0	0	2
18/12/22	23:30	0	0	0	0	0	0
18/12/22	23:45	2	0	0	0	0	2

Indagine di traffico - Relazione di sintesi

Sezione: 22A

È stata condotta un'indagine di traffico veicolare sulla sezione n. 22A localizzata su SP201 di Pietralunga km 7+000, tra Pietralunga e Montone. L'indagine è durata 24 ore non consecutive dalle 00:00 di martedì 13/12/2022 alle 00:00 di mercoledì 14/12/2022, l'intervallo di rilievo è stato di 15'.

Direzione: da Pietralunga a Montone.

L'indagine di traffico veicolare sulla sezione n. 22A, direzione da Pietralunga a Montone è stata condotta con unità radar SISAS Compact 1000.

**VOLUMI DI TRAFFICO E ORA DI PUNTA**

Il volume totale di traffico registrato nelle 24 ore è pari a 480 veicoli, con un volume massimo su base 15' di 88 veicoli alle ore 07:00 di martedì 13/12/2022 e su base oraria di 66 alle ore 07:00 di martedì 13/12/2022; il volume minimo registrato su base 15' è di 0 veicoli alle ore 00:00 di martedì 13/12/2022 e su base oraria è di 0 veicoli alle ore 00:00 di martedì 13/12/2022.

COMPOSIZIONE VEICOLARE

La tabella seguente riporta il totale di veicoli relativi in ogni classe veicolare.

Periodo	Totale					
		Autovetture	Veicoli commerciali leggeri	Mezzi pesanti isolati	Autobus	Mezzi pesanti combinati
mar 13.12.2022	480	448	18	10	1	3

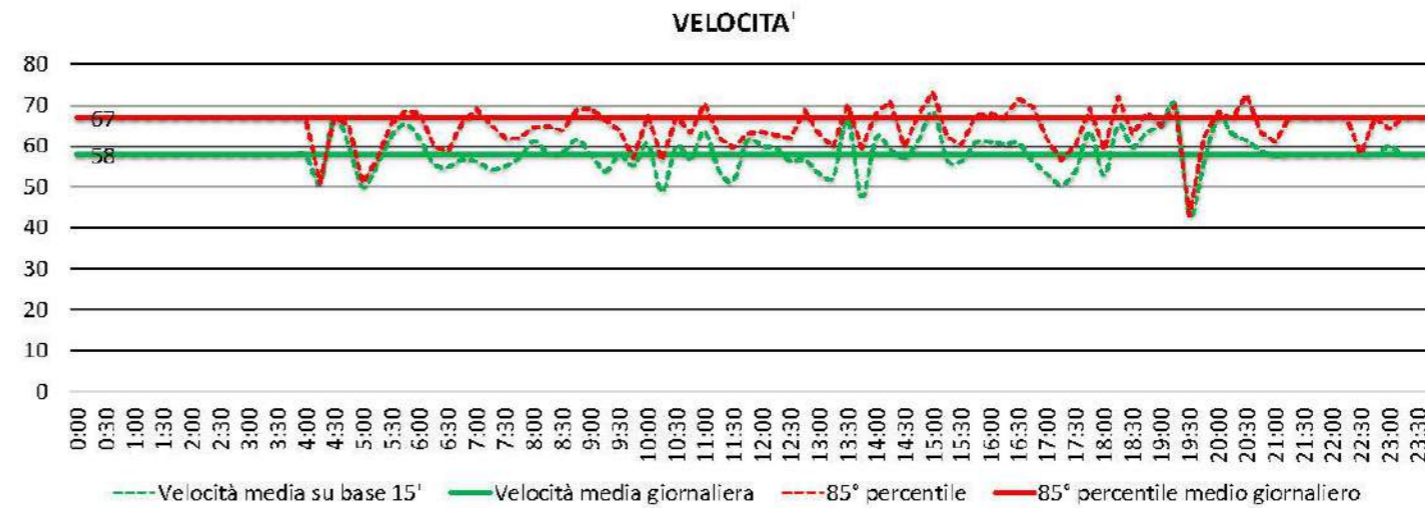
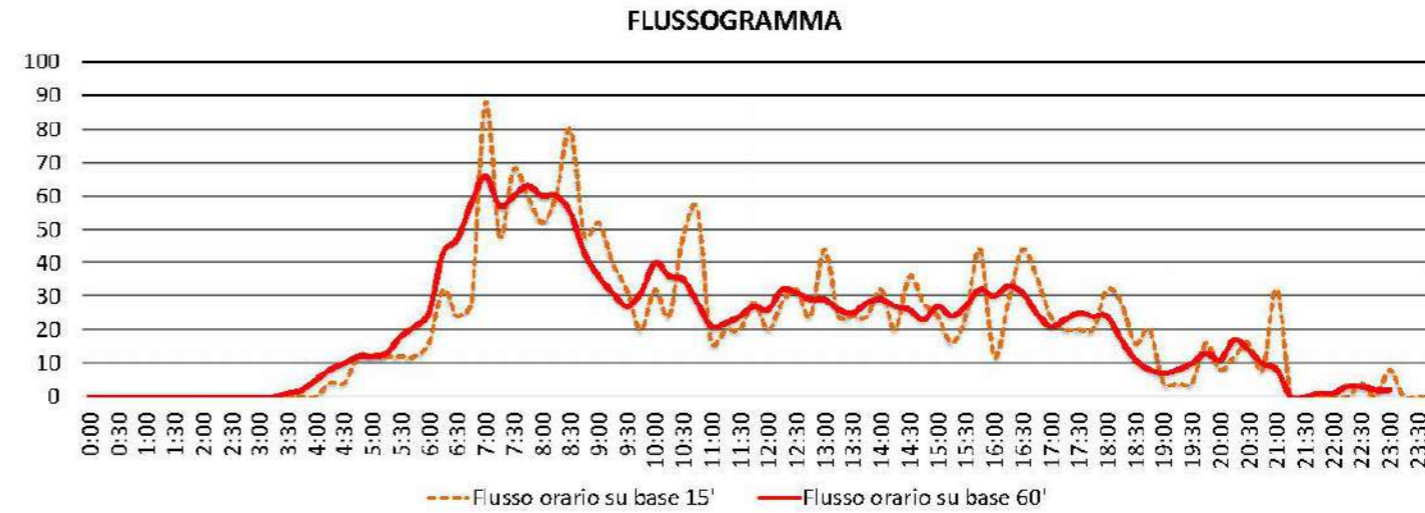
Nelle giornate feriali il 97.1% dei veicoli classificati è costituito da veicoli leggeri per un totale di 466 veicoli. I veicoli pesanti rappresentano il 2.9%.

Sezione: 22A
Strada: SP201 di Pietralunga km 7+000
Tra: Pietralunga
E: Montone

DATA: martedì 13/12/2022

inizio intervallo	autoveicoli rilevati in 15'	flusso orario su base 15'	flusso orario su base 60'
13/12/22 00:00	0	0	0
13/12/22 00:15	0	0	0
13/12/22 00:30	0	0	0
13/12/22 00:45	0	0	0
13/12/22 01:00	0	0	0
13/12/22 01:15	0	0	0
13/12/22 01:30	0	0	0
13/12/22 01:45	0	0	0
13/12/22 02:00	0	0	0
13/12/22 02:15	0	0	0
13/12/22 02:30	0	0	0
13/12/22 02:45	0	0	0
13/12/22 03:00	0	0	0
13/12/22 03:15	0	0	0
13/12/22 03:30	0	0	1
13/12/22 03:45	0	0	2
13/12/22 04:00	0	0	5
13/12/22 04:15	1	4	8
13/12/22 04:30	1	4	10
13/12/22 04:45	3	12	12
13/12/22 05:00	3	12	12
13/12/22 05:15	3	12	13
13/12/22 05:30	3	12	18
13/12/22 05:45	3	12	21
13/12/22 06:00	4	16	25
13/12/22 06:15	8	32	43
13/12/22 06:30	6	24	47
13/12/22 06:45	7	28	58
13/12/22 07:00	22	88	66
13/12/22 07:15	12	48	57
13/12/22 07:30	17	68	60
13/12/22 07:45	15	60	63
13/12/22 08:00	13	52	60
13/12/22 08:15	15	60	60
13/12/22 08:30	20	80	55
13/12/22 08:45	12	48	43
13/12/22 09:00	13	52	36
13/12/22 09:15	10	40	31
13/12/22 09:30	8	32	27
13/12/22 09:45	5	20	31
13/12/22 10:00	8	32	40
13/12/22 10:15	6	24	36
13/12/22 10:30	12	48	35
13/12/22 10:45	14	56	28
13/12/22 11:00	4	16	21
13/12/22 11:15	5	20	22
13/12/22 11:30	5	20	24
13/12/22 11:45	7	28	27

inizio intervallo	autoveicoli rilevati in 15'	flusso orario su base 15'	flusso orario su base 60'
13/12/22 12:00	5	20	26
13/12/22 12:15	7	28	32
13/12/22 12:30	8	32	31
13/12/22 12:45	6	24	29
13/12/22 13:00	11	44	29
13/12/22 13:15	6	24	26
13/12/22 13:30	6	24	25
13/12/22 13:45	6	24	28
13/12/22 14:00	8	32	29
13/12/22 14:15	5	20	27
13/12/22 14:30	9	36	26
13/12/22 14:45	7	28	23
13/12/22 15:00	6	24	27
13/12/22 15:15	4	16	24
13/12/22 15:30	6	24	27
13/12/22 15:45	11	44	32
13/12/22 16:00	3	12	30
13/12/22 16:15	7	28	33
13/12/22 16:30	11	44	31
13/12/22 16:45	9	36	25
13/12/22 17:00	6	24	21
13/12/22 17:15	5	20	23
13/12/22 17:30	5	20	25
13/12/22 17:45	5	20	24
13/12/22 18:00	8	32	24
13/12/22 18:15	7	28	17
13/12/22 18:30	4	16	11
13/12/22 18:45	5	20	8
13/12/22 19:00	1	4	7
13/12/22 19:15	1	4	8
13/12/22 19:30	1	4	10
13/12/22 19:45	4	16	13
13/12/22 20:00	2	8	11
13/12/22 20:15	3	12	17
13/12/22 20:30	4	16	14
13/12/22 20:45	2	8	10
13/12/22 21:00	8	32	8
13/12/22 21:15	0	0	0
13/12/22 21:30	0	0	0
13/12/22 21:45	0	0	1
13/12/22 22:00	0	0	1
13/12/22 22:15	0	0	3
13/12/22 22:30	1	4	3
13/12/22 22:45	0	0	2
13/12/22 23:00	2	8	2
13/12/22 23:15	0	0	
13/12/22 23:30	0	0	
13/12/22 23:45	0	0	



Data	Om	Auto	Veic. com. leggeri	Mezzi pes. isolati	Autobus	Mezzi pes. combinati	Totale
12/12/22	0:00	0	0	0	0	0	0
12/12/22	0:15	0	0	0	0	0	0
12/12/22	0:30	0	0	0	0	0	0
12/12/22	0:45	0	0	0	0	0	0
12/12/22	1:00	0	0	0	0	0	0
12/12/22	1:15	0	0	0	0	0	0
12/12/22	1:30	0	0	0	0	0	0
12/12/22	1:45	0	0	0	0	0	0
12/12/22	2:00	0	0	0	0	0	0
12/12/22	2:15	0	0	0	0	0	0
12/12/22	2:30	0	0	0	0	0	0
12/12/22	2:45	0	0	0	0	0	0
12/12/22	3:00	0	0	0	0	0	0
12/12/22	3:15	0	0	0	0	0	0
12/12/22	3:30	0	0	0	0	0	0
12/12/22	3:45	0	0	0	0	0	0
12/12/22	4:00	0	0	0	0	0	0
12/12/22	4:15	1	0	0	0	0	1
12/12/22	4:30	1	0	0	0	0	1
12/12/22	4:45	3	0	0	0	0	3
12/12/22	5:00	2	0	1	0	0	3
12/12/22	5:15	3	0	0	0	0	3
12/12/22	5:30	3	0	0	0	0	3
12/12/22	5:45	3	0	0	0	0	3
12/12/22	6:00	4	0	0	0	0	4
12/12/22	6:15	8	0	0	0	0	8
12/12/22	6:30	5	1	0	0	0	6
12/12/22	6:45	7	0	0	0	0	7
12/12/22	7:00	20	0	0	0	0	20
12/12/22	7:15	11	1	0	0	0	12
12/12/22	7:30	17	0	0	0	0	17
12/12/22	7:45	14	1	0	0	0	15
12/12/22	8:00	13	0	0	0	0	13
12/12/22	8:15	14	0	1	0	0	15
12/12/22	8:30	18	1	1	0	0	20
12/12/22	8:45	11	0	1	0	0	12
12/12/22	9:00	13	0	0	0	0	13
12/12/22	9:15	8	0	1	0	1	10
12/12/22	9:30	6	2	0	0	0	8
12/12/22	9:45	5	0	0	0	0	5
12/12/22	10:00	8	0	0	0	0	8
12/12/22	10:15	5	1	0	0	0	6
12/12/22	10:30	11	1	0	0	0	12
12/12/22	10:45	13	1	0	0	0	14
12/12/22	11:00	4	0	0	0	0	4
12/12/22	11:15	4	1	0	0	0	5
12/12/22	11:30	5	0	0	0	0	5
12/12/22	11:45	7	0	0	0	0	7
12/12/22	12:00	5	0	0	0	0	5
12/12/22	12:15	7	0	0	0	0	7
12/12/22	12:30	8	0	0	0	0	8
12/12/22	12:45	4	0	1	0	1	6
12/12/22	13:00	9	1	1	0	0	11
12/12/22	13:15	5	0	0	1	0	6
12/12/22	13:30	6	0	0	0	0	6
12/12/22	13:45	5	0	1	0	0	6
12/12/22	14:00	8	0	0	0	0	8
12/12/22	14:15	5	0	0	0	0	5
12/12/22	14:30	9	0	0	0	0	9
12/12/22	14:45	6	0	1	0	0	7
12/12/22	15:00	4	1	1	0	0	6
12/12/22	15:15	4	0	0	0	0	4
12/12/22	15:30	5	1	0	0	0	6
12/12/22	15:45	10	1	0	0	0	11
12/12/22	16:00	3	0	0	0	0	3
12/12/22	16:15	7	0	0	0	0	7
12/12/22	16:30	11	0	0	0	0	11
12/12/22	16:45	7	2	0	0	0	9
12/12/22	17:00	4	1	0	0	1	6
12/12/22	17:15	5	0	0	0	0	5
12/12/22	17:30	5	0	0	0	0	5
12/12/22	17:45	5	0	0	0	0	5
12/12/22	18:00	7	1	0	0	0	8
12/12/22	18:15	7	0	0	0	0	7
12/12/22	18:30	4	0	0	0	0	4
12/12/22	18:45	5	0	0	0	0	5
12/12/22	19:00	1	0	0	0	0	1
12/12/22	19:15	1	0	0	0	0	1
12/12/22	19:30	1	0	0	0	0	1
12/12/22	19:45	4	0	0	0	0	4
12/12/22	20:00	2	0	0	0	0	2
12/12/22	20:15	3	0	0	0	0	3
12/12/22	20:30	4	0	0	0	0	4
12/12/22	20:45	2	0	0	0	0	2
12/12/22	21:00	8	0	0	0	0	8
12/12/22	21:15	0	0	0	0	0	0
12/12/22	21:30	0	0	0	0	0	0
12/12/22	21:45	0	0	0	0	0	0
12/12/22	22:00	0	0	0	0	0	0
12/12/22	22:15	0	0	0	0	0	0
12/12/22	22:30	1	0	0	0	0	1
12/12/22	22:45	0	0	0	0	0	0
12/12/22	23:00	2	0	0	0	0	2
12/12/22	23:15	0	0	0	0	0	0
12/12/22	23:30	0	0	0	0	0	0
12/12/22	23:45	0	0	0	0	0	0

Indagine di traffico - Relazione di sintesi

Sezione: 22B

È stata condotta un'indagine di traffico veicolare sulla sezione n. 22B localizzata su SP201 di Pietralunga km 7+000, tra Montone e Pietralunga. L'indagine è durata 24 ore non consecutive dalle 00:00 di martedì 13/12/2022 alle 00:00 di mercoledì 14/12/2022, l'intervallo di rilievo è stato di 15'.

Direzione: da Montone a Pietralunga.

L'indagine di traffico veicolare sulla sezione n. 22B, direzione da Montone a Pietralunga è stata condotta con unità radar SISAS Compact 1000.

**VOLUMI DI TRAFFICO E ORA DI PUNTA**

Il volume totale di traffico registrato nelle 24 ore è pari a 475 veicoli, con un volume massimo su base 15' di 56 veicoli alle ore 15:15 di martedì 13/12/2022 e su base oraria di 45 alle ore 18:15 di martedì 13/12/2022; il volume minimo registrato su base 15' è di 0 veicoli alle ore 00:00 di martedì 13/12/2022 e su base oraria è di 0 veicoli alle ore 00:30 di martedì 13/12/2022.

COMPOSIZIONE VEICOLARE

La tabella seguente riporta il totale di veicoli relativi in ogni classe veicolare.

Periodo	Totale					
		Autovetture	Veicoli commerciali leggeri	Mezzi pesanti isolati	Autobus	Mezzi pesanti combinati
mar 13.12.2022	475	439	19	10	0	7


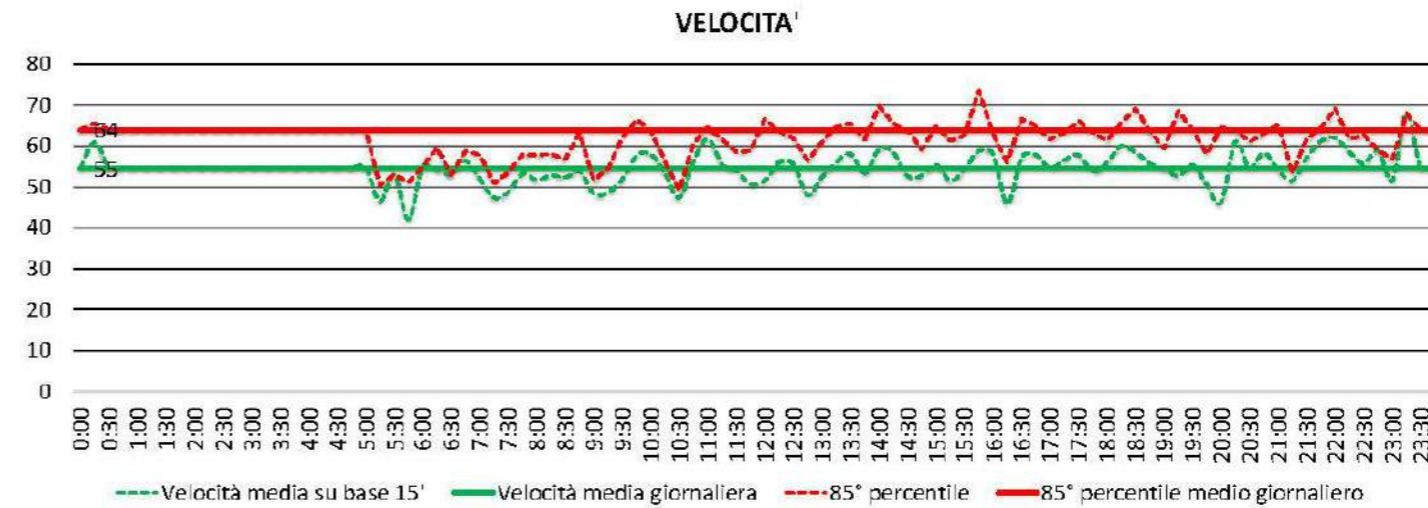
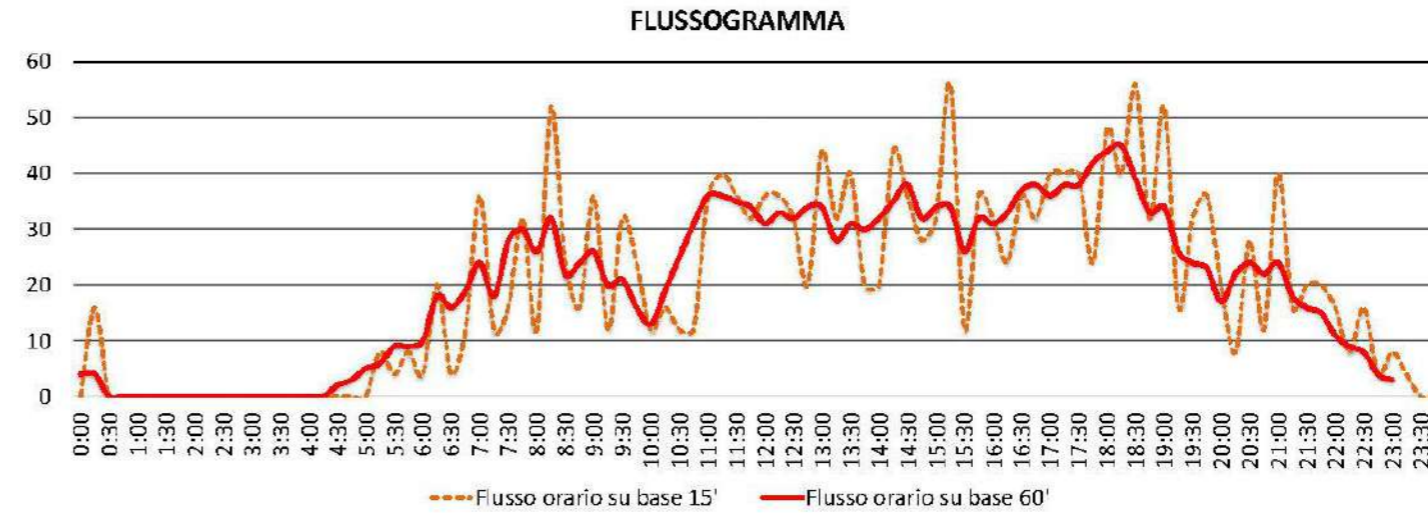
Nelle giornate feriali il 96.4% dei veicoli classificati è costituito da veicoli leggeri per un totale di 458 veicoli. I veicoli pesanti rappresentano il 3.6%.

Sezione: 22B
Strada: SP201 di Pietralunga km 7+000
Tra: Montone
E: Pietralunga

inizio intervallo	autoveicoli rilevati in 15'	flusso orario su base 15'	flusso orario su base 60'
13/12/22 00:00	0	0	4
13/12/22 00:15	4	16	4
13/12/22 00:30	0	0	0
13/12/22 00:45	0	0	0
13/12/22 01:00	0	0	0
13/12/22 01:15	0	0	0
13/12/22 01:30	0	0	0
13/12/22 01:45	0	0	0
13/12/22 02:00	0	0	0
13/12/22 02:15	0	0	0
13/12/22 02:30	0	0	0
13/12/22 02:45	0	0	0
13/12/22 03:00	0	0	0
13/12/22 03:15	0	0	0
13/12/22 03:30	0	0	0
13/12/22 03:45	0	0	0
13/12/22 04:00	0	0	0
13/12/22 04:15	0	0	0
13/12/22 04:30	0	0	2
13/12/22 04:45	0	0	3
13/12/22 05:00	0	0	5
13/12/22 05:15	2	8	6
13/12/22 05:30	1	4	9
13/12/22 05:45	2	8	9
13/12/22 06:00	1	4	10
13/12/22 06:15	5	20	18
13/12/22 06:30	1	4	16
13/12/22 06:45	3	12	19
13/12/22 07:00	9	36	24
13/12/22 07:15	3	12	18
13/12/22 07:30	4	16	28
13/12/22 07:45	8	32	30
13/12/22 08:00	3	12	26
13/12/22 08:15	13	52	32
13/12/22 08:30	6	24	22
13/12/22 08:45	4	16	24
13/12/22 09:00	9	36	26
13/12/22 09:15	3	12	20
13/12/22 09:30	8	32	21
13/12/22 09:45	6	24	16
13/12/22 10:00	3	12	13
13/12/22 10:15	4	16	19
13/12/22 10:30	3	12	25
13/12/22 10:45	3	12	31
13/12/22 11:00	9	36	36
13/12/22 11:15	10	40	36
13/12/22 11:30	9	36	35
13/12/22 11:45	8	32	34

inizio intervallo	autoveicoli rilevati in 15'	flusso orario su base 15'	flusso orario su base 60'
13/12/22 12:00	9	36	31
13/12/22 12:15	9	36	33
13/12/22 12:30	8	32	32
13/12/22 12:45	5	20	34
13/12/22 13:00	11	44	34
13/12/22 13:15	8	32	28
13/12/22 13:30	10	40	31
13/12/22 13:45	5	20	30
13/12/22 14:00	5	20	32
13/12/22 14:15	11	44	35
13/12/22 14:30	9	36	38
13/12/22 14:45	7	28	32
13/12/22 15:00	8	32	34
13/12/22 15:15	14	56	34
13/12/22 15:30	3	12	26
13/12/22 15:45	9	36	32
13/12/22 16:00	8	32	31
13/12/22 16:15	6	24	33
13/12/22 16:30	9	36	37
13/12/22 16:45	8	32	38
13/12/22 17:00	10	40	36
13/12/22 17:15	10	40	38
13/12/22 17:30	10	40	38
13/12/22 17:45	6	24	42
13/12/22 18:00	12	48	44
13/12/22 18:15	10	40	45
13/12/22 18:30	14	56	39
13/12/22 18:45	8	32	33
13/12/22 19:00	13	52	34
13/12/22 19:15	4	16	26
13/12/22 19:30	8	32	24
13/12/22 19:45	9	36	23
13/12/22 20:00	5	20	17
13/12/22 20:15	2	8	22
13/12/22 20:30	7	28	24
13/12/22 20:45	3	12	22
13/12/22 21:00	10	40	24
13/12/22 21:15	4	16	18
13/12/22 21:30	5	20	16
13/12/22 21:45	5	20	15
13/12/22 22:00	4	16	11
13/12/22 22:15	2	8	9
13/12/22 22:30	4	16	8
13/12/22 22:45	1	4	4
13/12/22 23:00	2	8	3
13/12/22 23:15	1	4	
13/12/22 23:30	0	0	
13/12/22 23:45	0	0	

DATA: martedì 13/12/2022



Data	Orn	Auto	Veic. com. leggeri	Mezzi pes. isolati	Autobus	Mezzi pes. combinati	Totale
18/12/22	0:00	0	0	0	0	0	0
18/12/22	0:15	4	0	0	0	0	4
18/12/22	0:30	0	0	0	0	0	0
18/12/22	0:45	0	0	0	0	0	0
18/12/22	1:00	0	0	0	0	0	0
18/12/22	1:15	0	0	0	0	0	0
18/12/22	1:30	0	0	0	0	0	0
18/12/22	1:45	0	0	0	0	0	0
18/12/22	2:00	0	0	0	0	0	0
18/12/22	2:15	0	0	0	0	0	0
18/12/22	2:30	0	0	0	0	0	0
18/12/22	2:45	0	0	0	0	0	0
18/12/22	3:00	0	0	0	0	0	0
18/12/22	3:15	0	0	0	0	0	0
18/12/22	3:30	0	0	0	0	0	0
18/12/22	3:45	0	0	0	0	0	0
18/12/22	4:00	0	0	0	0	0	0
18/12/22	4:15	0	0	0	0	0	0
18/12/22	4:30	0	0	0	0	0	0
18/12/22	4:45	0	0	0	0	0	0
18/12/22	5:00	0	0	0	0	0	0
18/12/22	5:15	2	0	0	0	0	2
18/12/22	5:30	1	0	0	0	0	1
18/12/22	5:45	1	0	1	0	0	2
18/12/22	6:00	1	0	0	0	0	1
18/12/22	6:15	5	0	0	0	0	5
18/12/22	6:30	1	0	0	0	0	1
18/12/22	6:45	3	0	0	0	0	3
18/12/22	7:00	6	3	0	0	0	9
18/12/22	7:15	3	0	0	0	0	3
18/12/22	7:30	4	0	0	0	0	4
18/12/22	7:45	7	1	0	0	0	8
18/12/22	8:00	2	0	1	0	0	3
18/12/22	8:15	11	2	0	0	0	13
18/12/22	8:30	4	1	0	0	1	6
18/12/22	8:45	4	0	0	0	0	4
18/12/22	9:00	8	0	0	0	1	9
18/12/22	9:15	3	0	0	0	0	3
18/12/22	9:30	7	0	1	0	0	8
18/12/22	9:45	6	0	0	0	0	6
18/12/22	10:00	3	0	0	0	0	3
18/12/22	10:15	4	0	0	0	0	4
18/12/22	10:30	3	0	0	0	0	3
18/12/22	10:45	3	0	0	0	0	3
18/12/22	11:00	8	1	0	0	0	9
18/12/22	11:15	10	0	0	0	0	10
18/12/22	11:30	8	0	1	0	0	9
18/12/22	11:45	6	1	0	0	1	8
18/12/22	12:00	8	0	0	0	1	9
18/12/22	12:15	8	0	1	0	0	9
18/12/22	12:30	8	0	0	0	0	8
18/12/22	12:45	4	1	0	0	0	5
18/12/22	13:00	11	0	0	0	0	11
18/12/22	13:15	8	0	0	0	0	8
18/12/22	13:30	10	0	0	0	0	10
18/12/22	13:45	4	0	1	0	0	5
18/12/22	14:00	5	0	0	0	0	5
18/12/22	14:15	10	0	1	0	0	11
18/12/22	14:30	8	0	1	0	0	9
18/12/22	14:45	6	1	0	0	0	7
18/12/22	15:00	8	0	0	0	0	8
18/12/22	15:15	12	1	0	0	1	14
18/12/22	15:30	3	0	0	0	0	3
18/12/22	15:45	8	1	0	0	0	9
18/12/22	16:00	7	1	0	0	0	8
18/12/22	16:15	4	1	1	0	0	6
18/12/22	16:30	8	0	1	0	0	9
18/12/22	16:45	7	1	0	0	0	8
18/12/22	17:00	10	0	0	0	0	10
18/12/22	17:15	9	0	0	0	1	10
18/12/22	17:30	9	1	0	0	0	10
18/12/22	17:45	6	0	0	0	0	6
18/12/22	18:00	11	1	0	0	0	12
18/12/22	18:15	10	0	0	0	0	10
18/12/22	18:30	13	1	0	0	0	14
18/12/22	18:45	8	0	0	0	0	8
18/12/22	19:00	13	0	0	0	0	13
18/12/22	19:15	4	0	0	0	0	4
18/12/22	19:30	8	0	0	0	0	8
18/12/22	19:45	9	0	0	0	0	9
18/12/22	20:00	5	0	0	0	0	5
18/12/22	20:15	2	0	0	0	0	2
18/12/22	20:30	7	0	0	0	0	7
18/12/22	20:45	3	0	0	0	0	3
18/12/22	21:00	10	0	0	0	0	10
18/12/22	21:15	4	0	0	0	0	4
18/12/22	21:30	5	0	0	0	0	5
18/12/22	21:45	5	0	0	0	0	5
18/12/22	22:00	4	0	0	0	0	4
18/12/22	22:15	2	0	0	0	0	2
18/12/22	22:30	3	0	0	0	1	4
18/12/22	22:45	1	0	0	0	0	1
18/12/22	23:00	2	0	0	0	0	2
18/12/22	23:15	1	0	0	0	0	1
18/12/22	23:30	0	0	0	0	0	0
18/12/22	23:45	0	0	0	0	0	0

Indagine di traffico - Relazione di sintesi

Sezione: 23A

È stata condotta un'indagine di traffico veicolare sulla sezione n. 23A localizzata su SP201 di Pietralunga km 2+700, tra SS3 bis e Montone. L'indagine è durata 24 ore non consecutive dalle 00:00 di martedì 13/12/2022 alle 00:00 di mercoledì 14/12/2022, l'intervallo di rilievo è stato di 15'.

Direzione: da SS3 bis a Montone.

L'indagine di traffico veicolare sulla sezione n. 23A, direzione da SS3 bis a Montone è stata condotta con unità radar SISAS Compact 1000.



VOLUMI DI TRAFFICO E ORA DI PUNTA

Il volume totale di traffico registrato nelle 24 ore è pari a 970 veicoli, con un volume massimo su base 15' di 128 veicoli alle ore 07:30 di martedì 13/12/2022 e su base oraria di 103 alle ore 07:30 di martedì 13/12/2022; il volume minimo registrato su base 15' è di 0 veicoli alle ore 00:30 di martedì 13/12/2022 e su base oraria è di 0 veicoli alle ore 00:30 di martedì 13/12/2022.

COMPOSIZIONE VEICOLARE

La tabella seguente riporta il totale di veicoli relativi in ogni classe veicolare.

Periodo	Totale					
		Autovetture	Veicoli commerciali leggeri	Mezzi pesanti isolati	Autobus	Mezzi pesanti combinati
mar 13.12.2022	970	915	27	14	1	13


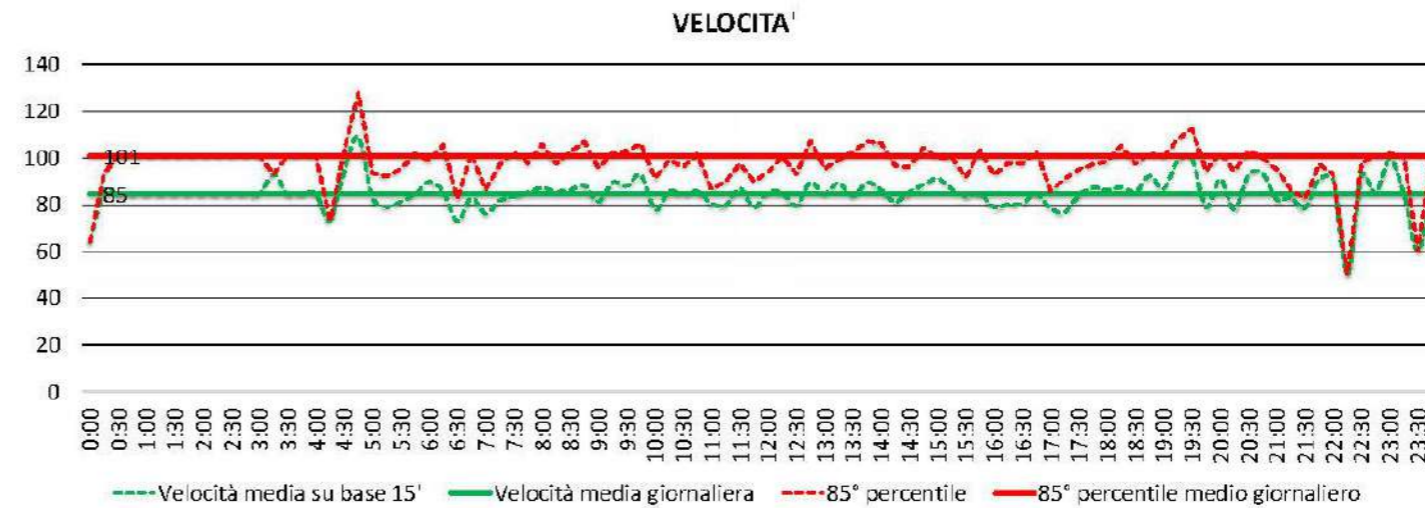
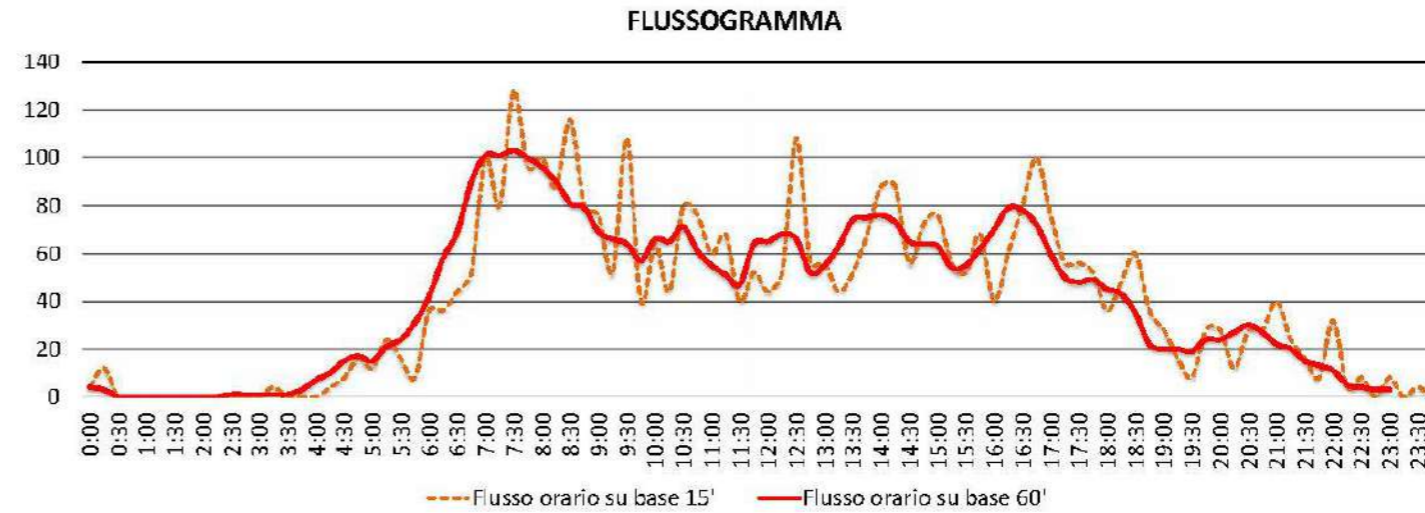
Nelle giornate feriali il 97.1% dei veicoli classificati è costituito da veicoli leggeri per un totale di 942 veicoli. I veicoli pesanti rappresentano il 2.9%.

Sezione: 23A
Strada: SP201 di Pietralunga km 2+700
Tra: SS3 bis
E: Montone

DATA: martedì 13/12/2022

inizio intervallo	autoveicoli rilevati in 15'	flusso orario su base 15'	flusso orario su base 60'
13/12/22 00:00	1	4	4
13/12/22 00:15	3	12	3
13/12/22 00:30	0	0	0
13/12/22 00:45	0	0	0
13/12/22 01:00	0	0	0
13/12/22 01:15	0	0	0
13/12/22 01:30	0	0	0
13/12/22 01:45	0	0	0
13/12/22 02:00	0	0	0
13/12/22 02:15	0	0	0
13/12/22 02:30	0	0	1
13/12/22 02:45	0	0	1
13/12/22 03:00	0	0	1
13/12/22 03:15	1	4	1
13/12/22 03:30	0	0	1
13/12/22 03:45	0	0	3
13/12/22 04:00	0	0	7
13/12/22 04:15	1	4	10
13/12/22 04:30	2	8	15
13/12/22 04:45	4	16	17
13/12/22 05:00	3	12	15
13/12/22 05:15	6	24	21
13/12/22 05:30	4	16	24
13/12/22 05:45	2	8	31
13/12/22 06:00	9	36	42
13/12/22 06:15	9	36	58
13/12/22 06:30	11	44	69
13/12/22 06:45	13	52	90
13/12/22 07:00	25	100	101
13/12/22 07:15	20	80	101
13/12/22 07:30	32	128	103
13/12/22 07:45	24	96	100
13/12/22 08:00	25	100	96
13/12/22 08:15	22	88	90
13/12/22 08:30	29	116	81
13/12/22 08:45	20	80	79
13/12/22 09:00	19	76	69
13/12/22 09:15	13	52	66
13/12/22 09:30	27	108	64
13/12/22 09:45	10	40	57
13/12/22 10:00	16	64	66
13/12/22 10:15	11	44	65
13/12/22 10:30	20	80	71
13/12/22 10:45	19	76	61
13/12/22 11:00	15	60	55
13/12/22 11:15	17	68	51
13/12/22 11:30	10	40	47
13/12/22 11:45	13	52	64

inizio intervallo	autoveicoli rilevati in 15'	flusso orario su base 15'	flusso orario su base 60'
13/12/22 12:00	11	44	65
13/12/22 12:15	13	52	68
13/12/22 12:30	27	108	66
13/12/22 12:45	14	56	52
13/12/22 13:00	14	56	55
13/12/22 13:15	11	44	63
13/12/22 13:30	13	52	74
13/12/22 13:45	17	68	75
13/12/22 14:00	22	88	76
13/12/22 14:15	22	88	73
13/12/22 14:30	14	56	65
13/12/22 14:45	18	72	64
13/12/22 15:00	19	76	63
13/12/22 15:15	14	56	54
13/12/22 15:30	13	52	55
13/12/22 15:45	17	68	62
13/12/22 16:00	10	40	70
13/12/22 16:15	15	60	79
13/12/22 16:30	20	80	78
13/12/22 16:45	25	100	72
13/12/22 17:00	19	76	60
13/12/22 17:15	14	56	50
13/12/22 17:30	14	56	48
13/12/22 17:45	13	52	49
13/12/22 18:00	9	36	45
13/12/22 18:15	12	48	43
13/12/22 18:30	15	60	35
13/12/22 18:45	9	36	22
13/12/22 19:00	7	28	20
13/12/22 19:15	4	16	20
13/12/22 19:30	2	8	19
13/12/22 19:45	7	28	24
13/12/22 20:00	7	28	24
13/12/22 20:15	3	12	27
13/12/22 20:30	7	28	30
13/12/22 20:45	7	28	27
13/12/22 21:00	10	40	22
13/12/22 21:15	6	24	20
13/12/22 21:30	4	16	15
13/12/22 21:45	2	8	13
13/12/22 22:00	8	32	11
13/12/22 22:15	1	4	5
13/12/22 22:30	2	8	4
13/12/22 22:45	0	0	3
13/12/22 23:00	2	8	3
13/12/22 23:15	0	0	
13/12/22 23:30	1	4	
13/12/22 23:45	0	0	



Data	Om	Auto	Veic. com. leggeri	Mezzi pes. isolati	Autobus	Mezzi pes. combinati	Totale
13/12/22	0:00	1	0	0	0	0	1
13/12/22	0:15	2	0	1	0	0	3
13/12/22	0:30	0	0	0	0	0	0
13/12/22	0:45	0	0	0	0	0	0
13/12/22	1:00	0	0	0	0	0	0
13/12/22	1:15	0	0	0	0	0	0
13/12/22	1:30	0	0	0	0	0	0
13/12/22	1:45	0	0	0	0	0	0
13/12/22	2:00	0	0	0	0	0	0
13/12/22	2:15	0	0	0	0	0	0
13/12/22	2:30	0	0	0	0	0	0
13/12/22	2:45	0	0	0	0	0	0
13/12/22	3:00	0	0	0	0	0	0
13/12/22	3:15	1	0	0	0	0	1
13/12/22	3:30	0	0	0	0	0	0
13/12/22	3:45	0	0	0	0	0	0
13/12/22	4:00	0	0	0	0	0	0
13/12/22	4:15	1	0	0	0	0	1
13/12/22	4:30	2	0	0	0	0	2
13/12/22	4:45	4	0	0	0	0	4
13/12/22	5:00	2	0	0	0	1	3
13/12/22	5:15	6	0	0	0	0	6
13/12/22	5:30	4	0	0	0	0	4
13/12/22	5:45	2	0	0	0	0	2
13/12/22	6:00	9	0	0	0	0	9
13/12/22	6:15	9	0	0	0	0	9
13/12/22	6:30	10	1	0	0	0	11
13/12/22	6:45	13	0	0	0	0	13
13/12/22	7:00	25	0	0	0	0	25
13/12/22	7:15	19	0	1	0	0	20
13/12/22	7:30	30	0	1	0	1	32
13/12/22	7:45	23	1	0	0	0	24
13/12/22	8:00	24	1	0	0	0	25
13/12/22	8:15	20	2	0	0	0	22
13/12/22	8:30	29	0	0	0	0	29
13/12/22	8:45	19	0	1	0	0	20
13/12/22	9:00	18	0	1	0	0	19
13/12/22	9:15	11	0	1	0	1	13
13/12/22	9:30	27	0	0	0	0	27
13/12/22	9:45	10	0	0	0	0	10
13/12/22	10:00	15	1	0	0	0	16
13/12/22	10:15	11	0	0	0	0	11
13/12/22	10:30	18	1	1	0	0	20
13/12/22	10:45	18	1	0	0	0	19
13/12/22	11:00	14	1	0	0	0	15
13/12/22	11:15	15	1	0	0	1	17
13/12/22	11:30	10	0	0	0	0	10
13/12/22	11:45	13	0	0	0	0	13
13/12/22	12:00	10	0	0	0	1	11
13/12/22	12:15	12	0	0	0	1	13
13/12/22	12:30	26	1	0	0	0	27
13/12/22	12:45	12	0	0	0	2	14
13/12/22	13:00	12	1	1	0	0	14
13/12/22	13:15	9	1	0	0	1	11
13/12/22	13:30	13	0	0	0	0	13
13/12/22	13:45	15	0	1	0	1	17
13/12/22	14:00	22	0	0	0	0	22
13/12/22	14:15	21	1	0	0	0	22
13/12/22	14:30	14	0	0	0	0	14
13/12/22	14:45	17	0	1	0	0	18
13/12/22	15:00	15	4	0	0	0	19
13/12/22	15:15	12	1	0	0	1	14
13/12/22	15:30	12	1	0	0	0	13
13/12/22	15:45	16	1	0	0	0	17
13/12/22	16:00	8	1	0	0	1	10
13/12/22	16:15	15	0	0	0	0	15
13/12/22	16:30	20	0	0	0	0	20
13/12/22	16:45	24	1	0	0	0	25
13/12/22	17:00	14	3	0	1	1	19
13/12/22	17:15	14	0	0	0	0	14
13/12/22	17:30	13	0	1	0	0	14
13/12/22	17:45	13	0	0	0	0	13
13/12/22	18:00	8	1	0	0	0	9
13/12/22	18:15	12	0	0	0	0	12
13/12/22	18:30	14	0	1	0	0	15
13/12/22	18:45	9	0	0	0	0	9
13/12/22	19:00	7	0	0	0	0	7
13/12/22	19:15	4	0	0	0	0	4
13/12/22	19:30	2	0	0	0	0	2
13/12/22	19:45	7	0	0	0	0	7
13/12/22	20:00	7	0	0	0	0	7
13/12/22	20:15	3	0	0	0	0	3
13/12/22	20:30	6	0	1	0	0	7
13/12/22	20:45	7	0	0	0	0	7
13/12/22	21:00	10	0	0	0	0	10
13/12/22	21:15	6	0	0	0	0	6
13/12/22	21:30	4	0	0	0	0	4
13/12/22	21:45	2	0	0	0	0	2
13/12/22	22:00	7	0	1	0	0	8
13/12/22	22:15	1	0	0	0	0	1
13/12/22	22:30	2	0	0	0	0	2
13/12/22	22:45	0	0	0	0	0	0
13/12/22	23:00	2	0	0	0	0	2
13/12/22	23:15	0	0	0	0	0	0
13/12/22	23:30	1	0	0	0	0	1
13/12/22	23:45	0	0	0	0	0	0

Indagine di traffico - Relazione di sintesi

Sezione: 23B

È stata condotta un'indagine di traffico veicolare sulla sezione n. 23B localizzata su SP201 di Pietralunga km 2+700, tra Montone e SS3 bis. L'indagine è durata 24 ore non consecutive dalle 00:00 di martedì 13/12/2022 alle 00:00 di mercoledì 14/12/2022, l'intervallo di rilievo è stato di 15'.

Direzione: da Montone a SS3 bis.

L'indagine di traffico veicolare sulla sezione n. 23B, direzione da Montone a SS3 bis è stata condotta con unità radar SISAS Compact 1000.



VOLUMI DI TRAFFICO E ORA DI PUNTA

Il volume totale di traffico registrato nelle 24 ore è pari a 946 veicoli, con un volume massimo su base 15' di 116 veicoli alle ore 13:30 di martedì 13/12/2022 e su base oraria di 88 alle ore 18:15 di martedì 13/12/2022; il volume minimo registrato su base 15' è di 0 veicoli alle ore 00:30 di martedì 13/12/2022 e su base oraria è di 0 veicoli alle ore 00:30 di martedì 13/12/2022.

COMPOSIZIONE VEICOLARE

La tabella seguente riporta il totale di veicoli relativi in ogni classe veicolare.

Periodo	Totale					
		Autovetture	Veicoli commerciali leggeri	Mezzi pesanti isolati	Autobus	Mezzi pesanti combinati
mar 13.12.2022	946	899	29	9	1	8


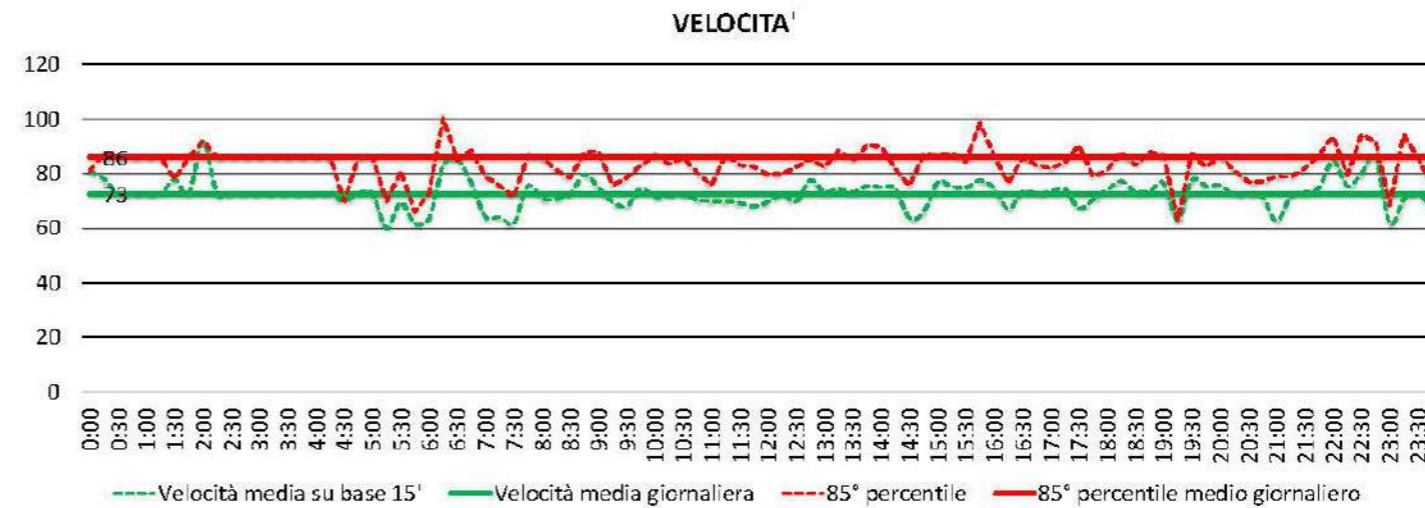
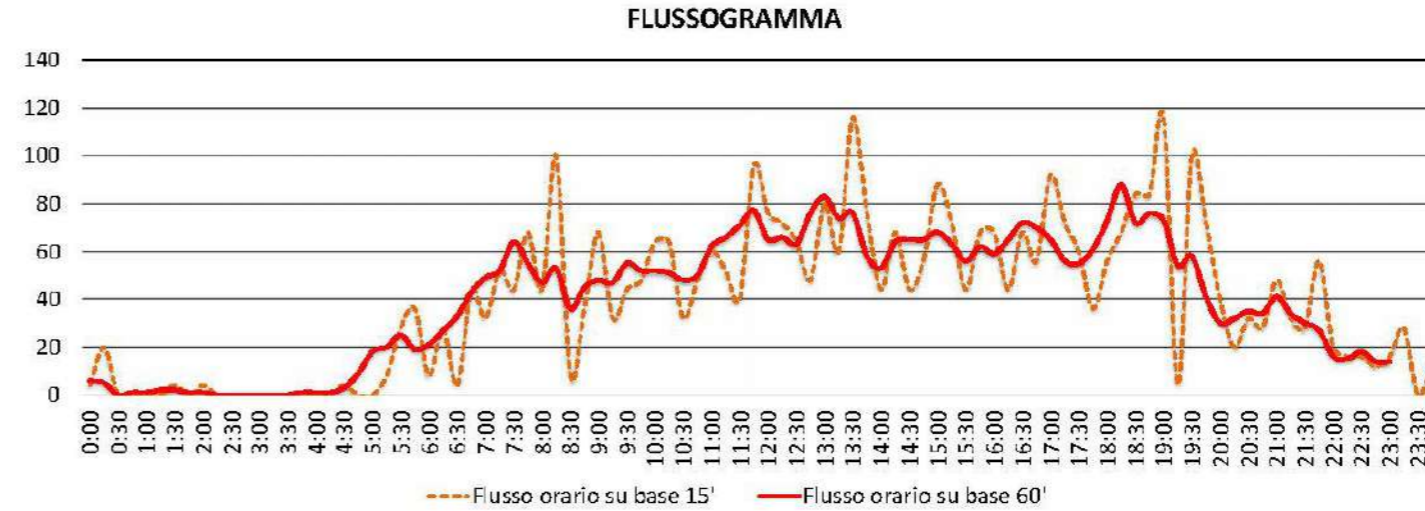
Nelle giornate feriali il 98.1% dei veicoli classificati è costituito da veicoli leggeri per un totale di 928 veicoli. I veicoli pesanti rappresentano l'1.9%.

Sezione: 23B
Strada: SP201 di Pietralunga km 2+700
Tra: Montone
E: SS3 bis

DATA: martedì 13/12/2022

inizio intervallo	autoveicoli rilevati in 15'	flusso orario su base 15'	flusso orario su base 60'
13/12/22 00:00	1	4	6
13/12/22 00:15	5	20	5
13/12/22 00:30	0	0	0
13/12/22 00:45	0	0	1
13/12/22 01:00	0	0	1
13/12/22 01:15	0	0	2
13/12/22 01:30	1	4	2
13/12/22 01:45	0	0	1
13/12/22 02:00	1	4	1
13/12/22 02:15	0	0	0
13/12/22 02:30	0	0	0
13/12/22 02:45	0	0	0
13/12/22 03:00	0	0	0
13/12/22 03:15	0	0	0
13/12/22 03:30	0	0	0
13/12/22 03:45	0	0	1
13/12/22 04:00	0	0	1
13/12/22 04:15	0	0	1
13/12/22 04:30	1	4	3
13/12/22 04:45	0	0	9
13/12/22 05:00	0	0	18
13/12/22 05:15	2	8	20
13/12/22 05:30	7	28	25
13/12/22 05:45	9	36	19
13/12/22 06:00	2	8	21
13/12/22 06:15	7	28	27
13/12/22 06:30	1	4	33
13/12/22 06:45	11	44	43
13/12/22 07:00	8	32	49
13/12/22 07:15	13	52	52
13/12/22 07:30	11	44	64
13/12/22 07:45	17	68	55
13/12/22 08:00	11	44	47
13/12/22 08:15	25	100	53
13/12/22 08:30	2	8	36
13/12/22 08:45	9	36	45
13/12/22 09:00	17	68	48
13/12/22 09:15	8	32	47
13/12/22 09:30	11	44	55
13/12/22 09:45	12	48	52
13/12/22 10:00	16	64	52
13/12/22 10:15	16	64	51
13/12/22 10:30	8	32	48
13/12/22 10:45	12	48	50
13/12/22 11:00	15	60	62
13/12/22 11:15	13	52	66
13/12/22 11:30	10	40	71
13/12/22 11:45	24	96	77

inizio intervallo	autoveicoli rilevati in 15'	flusso orario su base 15'	flusso orario su base 60'
13/12/22 12:00	19	76	65
13/12/22 12:15	18	72	66
13/12/22 12:30	16	64	63
13/12/22 12:45	12	48	76
13/12/22 13:00	20	80	83
13/12/22 13:15	15	60	74
13/12/22 13:30	29	116	76
13/12/22 13:45	19	76	58
13/12/22 14:00	11	44	53
13/12/22 14:15	17	68	64
13/12/22 14:30	11	44	65
13/12/22 14:45	14	56	65
13/12/22 15:00	22	88	68
13/12/22 15:15	18	72	63
13/12/22 15:30	11	44	56
13/12/22 15:45	17	68	62
13/12/22 16:00	17	68	59
13/12/22 16:15	11	44	65
13/12/22 16:30	17	68	72
13/12/22 16:45	14	56	70
13/12/22 17:00	23	92	65
13/12/22 17:15	18	72	56
13/12/22 17:30	15	60	55
13/12/22 17:45	9	36	61
13/12/22 18:00	14	56	73
13/12/22 18:15	17	68	88
13/12/22 18:30	21	84	72
13/12/22 18:45	21	84	76
13/12/22 19:00	29	116	73
13/12/22 19:15	1	4	54
13/12/22 19:30	25	100	58
13/12/22 19:45	18	72	41
13/12/22 20:00	10	40	30
13/12/22 20:15	5	20	32
13/12/22 20:30	8	32	35
13/12/22 20:45	7	28	34
13/12/22 21:00	12	48	41
13/12/22 21:15	8	32	34
13/12/22 21:30	7	28	30
13/12/22 21:45	14	56	27
13/12/22 22:00	5	20	16
13/12/22 22:15	4	16	15
13/12/22 22:30	4	16	18
13/12/22 22:45	3	12	14
13/12/22 23:00	4	16	14
13/12/22 23:15	7	28	
13/12/22 23:30	0	0	
13/12/22 23:45	3	12	



Data	Om	Auto	Veic. com. leggeri	Mezzi pes. isolati	Autobus	Mezzi pes. combinati	Totale
19/12/22	0:00	1	0	0	0	0	1
19/12/22	0:15	5	0	0	0	0	5
19/12/22	0:30	0	0	0	0	0	0
19/12/22	0:45	0	0	0	0	0	0
19/12/22	1:00	0	0	0	0	0	0
19/12/22	1:15	0	0	0	0	0	0
19/12/22	1:30	1	0	0	0	0	1
19/12/22	1:45	0	0	0	0	0	0
19/12/22	2:00	1	0	0	0	0	1
19/12/22	2:15	0	0	0	0	0	0
19/12/22	2:30	0	0	0	0	0	0
19/12/22	2:45	0	0	0	0	0	0
19/12/22	3:00	0	0	0	0	0	0
19/12/22	3:15	0	0	0	0	0	0
19/12/22	3:30	0	0	0	0	0	0
19/12/22	3:45	0	0	0	0	0	0
19/12/22	4:00	0	0	0	0	0	0
19/12/22	4:15	0	0	0	0	0	0
19/12/22	4:30	1	0	0	0	0	1
19/12/22	4:45	0	0	0	0	0	0
19/12/22	5:00	0	0	0	0	0	0
19/12/22	5:15	2	0	0	0	0	2
19/12/22	5:30	7	0	0	0	0	7
19/12/22	5:45	8	0	1	0	0	9
19/12/22	6:00	1	1	0	0	0	2
19/12/22	6:15	7	0	0	0	0	7
19/12/22	6:30	1	0	0	0	0	1
19/12/22	6:45	10	1	0	0	0	11
19/12/22	7:00	7	1	0	0	0	8
19/12/22	7:15	12	1	0	0	0	13
19/12/22	7:30	10	1	0	0	0	11
19/12/22	7:45	14	2	1	0	0	17
19/12/22	8:00	10	1	0	0	0	11
19/12/22	8:15	25	0	0	0	0	25
19/12/22	8:30	1	1	0	0	0	2
19/12/22	8:45	9	0	0	0	0	9
19/12/22	9:00	16	0	0	0	1	17
19/12/22	9:15	7	1	0	0	0	8
19/12/22	9:30	10	1	0	0	0	11
19/12/22	9:45	12	0	0	0	0	12
19/12/22	10:00	16	0	0	0	0	16
19/12/22	10:15	16	0	0	0	0	16
19/12/22	10:30	8	0	0	0	0	8
19/12/22	10:45	11	0	1	0	0	12
19/12/22	11:00	14	0	1	0	0	15
19/12/22	11:15	12	0	0	0	1	13
19/12/22	11:30	8	0	1	0	1	10
19/12/22	11:45	21	0	1	1	1	24
19/12/22	12:00	19	0	0	0	0	19
19/12/22	12:15	17	1	0	0	0	18
19/12/22	12:30	16	0	0	0	0	16
19/12/22	12:45	12	0	0	0	0	12
19/12/22	13:00	20	0	0	0	0	20
19/12/22	13:15	14	1	0	0	0	15
19/12/22	13:30	29	0	0	0	0	29
19/12/22	13:45	19	0	0	0	0	19
19/12/22	14:00	9	2	0	0	0	11
19/12/22	14:15	16	1	0	0	0	17
19/12/22	14:30	9	1	1	0	0	11
19/12/22	14:45	13	1	0	0	0	14
19/12/22	15:00	21	1	0	0	0	22
19/12/22	15:15	16	1	0	0	1	18
19/12/22	15:30	11	0	0	0	0	11
19/12/22	15:45	15	2	0	0	0	17
19/12/22	16:00	15	1	1	0	0	17
19/12/22	16:15	10	1	0	0	0	11
19/12/22	16:30	13	3	1	0	0	17
19/12/22	16:45	14	0	0	0	0	14
19/12/22	17:00	22	0	0	0	1	23
19/12/22	17:15	17	0	0	0	1	18
19/12/22	17:30	15	0	0	0	0	15
19/12/22	17:45	9	0	0	0	0	9
19/12/22	18:00	14	0	0	0	0	14
19/12/22	18:15	17	0	0	0	0	17
19/12/22	18:30	19	2	0	0	0	21
19/12/22	18:45	21	0	0	0	0	21
19/12/22	19:00	29	0	0	0	0	29
19/12/22	19:15	1	0	0	0	0	1
19/12/22	19:30	25	0	0	0	0	25
19/12/22	19:45	18	0	0	0	0	18
19/12/22	20:00	10	0	0	0	0	10
19/12/22	20:15	5	0	0	0	0	5
19/12/22	20:30	8	0	0	0	0	8
19/12/22	20:45	7	0	0	0	0	7
19/12/22	21:00	12	0	0	0	0	12
19/12/22	21:15	8	0	0	0	0	8
19/12/22	21:30	7	0	0	0	0	7
19/12/22	21:45	14	0	0	0	0	14
19/12/22	22:00	5	0	0	0	0	5
19/12/22	22:15	4	0	0	0	0	4
19/12/22	22:30	3	0	0	0	1	4
19/12/22	22:45	3	0	0	0	0	3
19/12/22	23:00	4	0	0	0	0	4
19/12/22	23:15	7	0	0	0	0	7
19/12/22	23:30	0	0	0	0	0	0
19/12/22	23:45	3	0	0	0	0	3

Indagine di traffico - Relazione di sintesi

Sezione: 24A

È stata condotta un'indagine di traffico veicolare sulla sezione n. 24A localizzata su SP106 della Baucca km 5+000, tra Col di Casenova e Pietralunga. L'indagine è durata 24 ore non consecutive dalle 00:00 di martedì 13/12/2022 alle 00:00 di mercoledì 14/12/2022, l'intervallo di rilievo è stato di 15'.

Direzione: da Col di Casenova a Pietralunga.

L'indagine di traffico veicolare sulla sezione n. 24A, direzione da Col di Casenova a Pietralunga è stata condotta con unità radar SISAS Compact 1000.



VOLUMI DI TRAFFICO E ORA DI PUNTA

Il volume totale di traffico registrato nelle 24 ore è pari a 137 veicoli, con un volume massimo su base 15' di 32 veicoli alle ore 17:15 di martedì 13/12/2022 e su base oraria di 19 alle ore 17:15 di martedì 13/12/2022; il volume minimo registrato su base 15' è di 0 veicoli alle ore 00:00 di martedì 13/12/2022 e su base oraria è di 0 veicoli alle ore 00:00 di martedì 13/12/2022.

COMPOSIZIONE VEICOLARE

La tabella seguente riporta il totale di veicoli relativi in ogni classe veicolare.

Periodo	Totale					
		Autovetture	Veicoli commerciali leggeri	Mezzi pesanti isolati	Autobus	Mezzi pesanti combinati
mar 13.12.2022	137	136	0	0	0	1

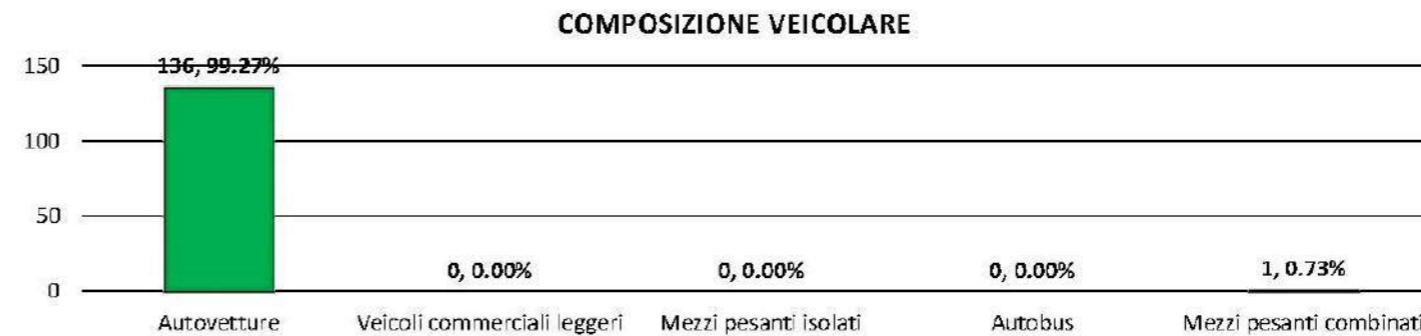
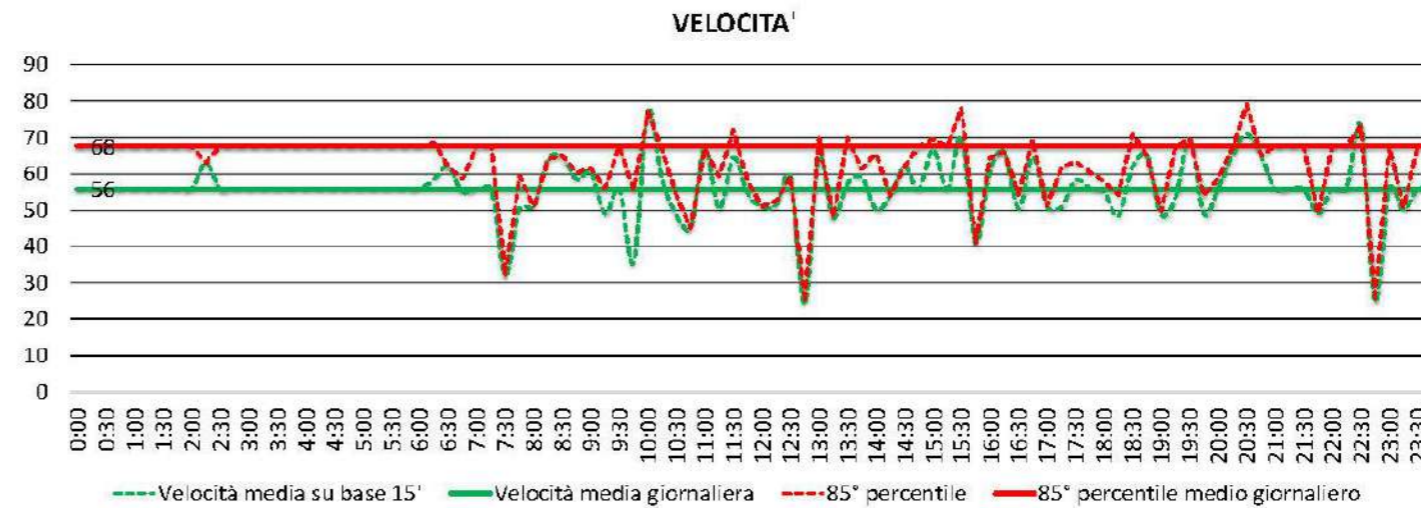
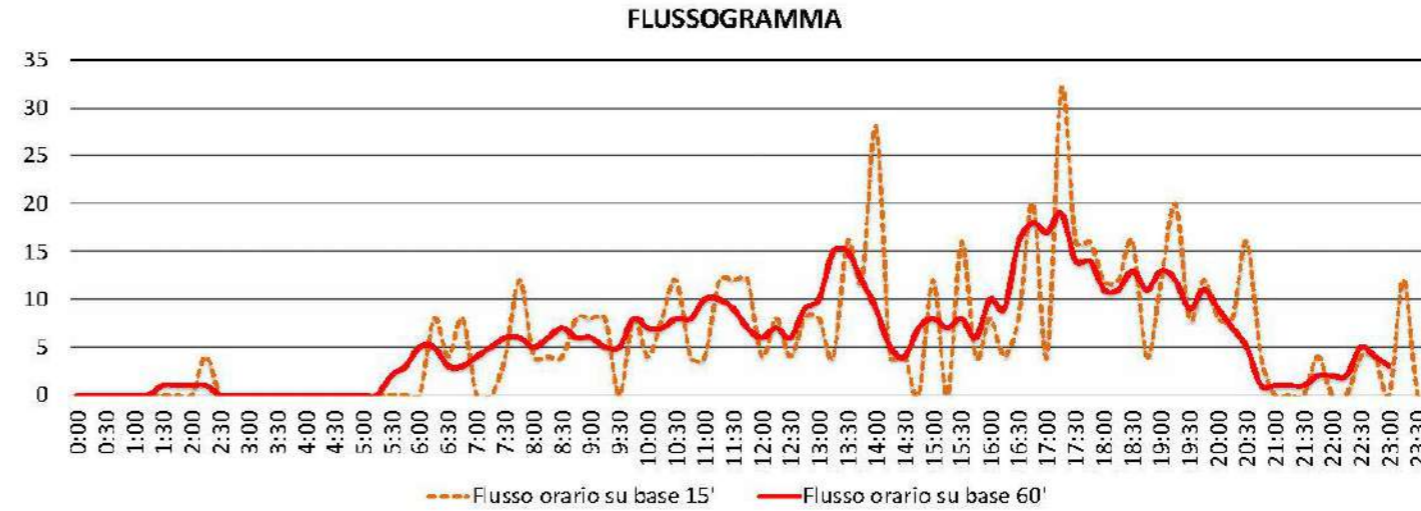
Nelle giornate feriali il 99.3% dei veicoli classificati è costituito da veicoli leggeri per un totale di 136 veicoli. I veicoli pesanti rappresentano il 0.7%.

Sezione: 24A
Strada: SP106 della Baucca km 5+000
Tra: Col di Casenova
E: Pietralunga

DATA: martedì 13/12/2022

inizio intervallo	autoveicoli rilevati in 15'	flusso orario su base 15'	flusso orario su base 60'
13/12/22 00:00	0	0	0
13/12/22 00:15	0	0	0
13/12/22 00:30	0	0	0
13/12/22 00:45	0	0	0
13/12/22 01:00	0	0	0
13/12/22 01:15	0	0	0
13/12/22 01:30	0	0	1
13/12/22 01:45	0	0	1
13/12/22 02:00	0	0	1
13/12/22 02:15	1	4	1
13/12/22 02:30	0	0	0
13/12/22 02:45	0	0	0
13/12/22 03:00	0	0	0
13/12/22 03:15	0	0	0
13/12/22 03:30	0	0	0
13/12/22 03:45	0	0	0
13/12/22 04:00	0	0	0
13/12/22 04:15	0	0	0
13/12/22 04:30	0	0	0
13/12/22 04:45	0	0	0
13/12/22 05:00	0	0	0
13/12/22 05:15	0	0	0
13/12/22 05:30	0	0	2
13/12/22 05:45	0	0	3
13/12/22 06:00	0	0	5
13/12/22 06:15	2	8	5
13/12/22 06:30	1	4	3
13/12/22 06:45	2	8	3
13/12/22 07:00	0	0	4
13/12/22 07:15	0	0	5
13/12/22 07:30	1	4	6
13/12/22 07:45	3	12	6
13/12/22 08:00	1	4	5
13/12/22 08:15	1	4	6
13/12/22 08:30	1	4	7
13/12/22 08:45	2	8	6
13/12/22 09:00	2	8	6
13/12/22 09:15	2	8	5
13/12/22 09:30	0	0	5
13/12/22 09:45	2	8	8
13/12/22 10:00	1	4	7
13/12/22 10:15	2	8	7
13/12/22 10:30	3	12	8
13/12/22 10:45	1	4	8
13/12/22 11:00	1	4	10
13/12/22 11:15	3	12	10
13/12/22 11:30	3	12	9
13/12/22 11:45	3	12	7

inizio intervallo	autoveicoli rilevati in 15'	flusso orario su base 15'	flusso orario su base 60'
13/12/22 12:00	1	4	6
13/12/22 12:15	2	8	7
13/12/22 12:30	1	4	6
13/12/22 12:45	2	8	9
13/12/22 13:00	2	8	10
13/12/22 13:15	1	4	15
13/12/22 13:30	4	16	15
13/12/22 13:45	3	12	12
13/12/22 14:00	7	28	9
13/12/22 14:15	1	4	5
13/12/22 14:30	1	4	4
13/12/22 14:45	0	0	7
13/12/22 15:00	3	12	8
13/12/22 15:15	0	0	7
13/12/22 15:30	4	16	8
13/12/22 15:45	1	4	6
13/12/22 16:00	2	8	10
13/12/22 16:15	1	4	9
13/12/22 16:30	2	8	16
13/12/22 16:45	5	20	18
13/12/22 17:00	1	4	17
13/12/22 17:15	8	32	19
13/12/22 17:30	4	16	14
13/12/22 17:45	4	16	14
13/12/22 18:00	3	12	11
13/12/22 18:15	3	12	11
13/12/22 18:30	4	16	13
13/12/22 18:45	1	4	11
13/12/22 19:00	3	12	13
13/12/22 19:15	5	20	12
13/12/22 19:30	2	8	9
13/12/22 19:45	3	12	11
13/12/22 20:00	2	8	9
13/12/22 20:15	2	8	7
13/12/22 20:30	4	16	5
13/12/22 20:45	1	4	1
13/12/22 21:00	0	0	1
13/12/22 21:15	0	0	1
13/12/22 21:30	0	0	1
13/12/22 21:45	1	4	2
13/12/22 22:00	0	0	2
13/12/22 22:15	0	0	2
13/12/22 22:30	1	4	5
13/12/22 22:45	1	4	4
13/12/22 23:00	0	0	3
13/12/22 23:15	3	12	
13/12/22 23:30	0	0	
13/12/22 23:45	0	0	



Data	Orn	Auto	Veic. com. leggeri	Mezzi pes. isolati	Autobus	Mezzi pes. combinati	Totale
19/12/22	0:00	0	0	0	0	0	0
19/12/22	0:15	0	0	0	0	0	0
19/12/22	0:30	0	0	0	0	0	0
19/12/22	0:45	0	0	0	0	0	0
19/12/22	1:00	0	0	0	0	0	0
19/12/22	1:15	0	0	0	0	0	0
19/12/22	1:30	0	0	0	0	0	0
19/12/22	1:45	0	0	0	0	0	0
19/12/22	2:00	0	0	0	0	0	0
19/12/22	2:15	1	0	0	0	0	1
19/12/22	2:30	0	0	0	0	0	0
19/12/22	2:45	0	0	0	0	0	0
19/12/22	3:00	0	0	0	0	0	0
19/12/22	3:15	0	0	0	0	0	0
19/12/22	3:30	0	0	0	0	0	0
19/12/22	3:45	0	0	0	0	0	0
19/12/22	4:00	0	0	0	0	0	0
19/12/22	4:15	0	0	0	0	0	0
19/12/22	4:30	0	0	0	0	0	0
19/12/22	4:45	0	0	0	0	0	0
19/12/22	5:00	0	0	0	0	0	0
19/12/22	5:15	0	0	0	0	0	0
19/12/22	5:30	0	0	0	0	0	0
19/12/22	5:45	0	0	0	0	0	0
19/12/22	6:00	0	0	0	0	0	0
19/12/22	6:15	2	0	0	0	0	2
19/12/22	6:30	1	0	0	0	0	1
19/12/22	6:45	2	0	0	0	0	2
19/12/22	7:00	0	0	0	0	0	0
19/12/22	7:15	0	0	0	0	0	0
19/12/22	7:30	1	0	0	0	0	1
19/12/22	7:45	3	0	0	0	0	3
19/12/22	8:00	1	0	0	0	0	1
19/12/22	8:15	1	0	0	0	0	1
19/12/22	8:30	1	0	0	0	0	1
19/12/22	8:45	2	0	0	0	0	2
19/12/22	9:00	2	0	0	0	0	2
19/12/22	9:15	2	0	0	0	0	2
19/12/22	9:30	0	0	0	0	0	0
19/12/22	9:45	2	0	0	0	0	2
19/12/22	10:00	1	0	0	0	0	1
19/12/22	10:15	2	0	0	0	0	2
19/12/22	10:30	3	0	0	0	0	3
19/12/22	10:45	1	0	0	0	0	1
19/12/22	11:00	1	0	0	0	0	1
19/12/22	11:15	3	0	0	0	0	3
19/12/22	11:30	3	0	0	0	0	3
19/12/22	11:45	2	0	0	0	1	3
19/12/22	12:00	1	0	0	0	0	1
19/12/22	12:15	2	0	0	0	0	2
19/12/22	12:30	1	0	0	0	0	1
19/12/22	12:45	2	0	0	0	0	2
19/12/22	13:00	2	0	0	0	0	2
19/12/22	13:15	1	0	0	0	0	1
19/12/22	13:30	4	0	0	0	0	4
19/12/22	13:45	3	0	0	0	0	3
19/12/22	14:00	7	0	0	0	0	7
19/12/22	14:15	1	0	0	0	0	1
19/12/22	14:30	1	0	0	0	0	1
19/12/22	14:45	0	0	0	0	0	0
19/12/22	15:00	3	0	0	0	0	3
19/12/22	15:15	0	0	0	0	0	0
19/12/22	15:30	4	0	0	0	0	4
19/12/22	15:45	1	0	0	0	0	1
19/12/22	16:00	2	0	0	0	0	2
19/12/22	16:15	1	0	0	0	0	1
19/12/22	16:30	2	0	0	0	0	2
19/12/22	16:45	5	0	0	0	0	5
19/12/22	17:00	1	0	0	0	0	1
19/12/22	17:15	8	0	0	0	0	8
19/12/22	17:30	4	0	0	0	0	4
19/12/22	17:45	4	0	0	0	0	4
19/12/22	18:00	3	0	0	0	0	3
19/12/22	18:15	3	0	0	0	0	3
19/12/22	18:30	4	0	0	0	0	4
19/12/22	18:45	1	0	0	0	0	1
19/12/22	19:00	3	0	0	0	0	3
19/12/22	19:15	5	0	0	0	0	5
19/12/22	19:30	2	0	0	0	0	2
19/12/22	19:45	3	0	0	0	0	3
19/12/22	20:00	2	0	0	0	0	2
19/12/22	20:15	2	0	0	0	0	2
19/12/22	20:30	4	0	0	0	0	4
19/12/22	20:45	1	0	0	0	0	1
19/12/22	21:00	0	0	0	0	0	0
19/12/22	21:15	0	0	0	0	0	0
19/12/22	21:30	0	0	0	0	0	0
19/12/22	21:45	1	0	0	0	0	1
19/12/22	22:00	0	0	0	0	0	0
19/12/22	22:15	0	0	0	0	0	0
19/12/22	22:30	1	0	0	0	0	1
19/12/22	22:45	1	0	0	0	0	1
19/12/22	23:00	0	0	0	0	0	0
19/12/22	23:15	3	0	0	0	0	3
19/12/22	23:30	0	0	0	0	0	0
19/12/22	23:45	0	0	0	0	0	0

Indagine di traffico - Relazione di sintesi

Sezione: 24B

È stata condotta un'indagine di traffico veicolare sulla sezione n. 24B localizzata su SP106 della Baucca km 5+000, tra Pietralunga e Col di Casenova. L'indagine è durata 24 ore non consecutive dalle 00:00 di martedì 13/12/2022 alle 00:00 di mercoledì 14/12/2022, l'intervallo di rilievo è stato di 15'.

Direzione: da Pietralunga a Col di Casenova.

L'indagine di traffico veicolare sulla sezione n. 24B, direzione da Pietralunga a Col di Casenova è stata condotta con unità radar SISAS Compact 1000.



VOLUMI DI TRAFFICO E ORA DI PUNTA

Il volume totale di traffico registrato nelle 24 ore è pari a 132 veicoli, con un volume massimo su base 15' di 28 veicoli alle ore 09:45 di martedì 13/12/2022 e su base oraria di 20 alle ore 09:00 di martedì 13/12/2022; il volume minimo registrato su base 15' è di 0 veicoli alle ore 00:00 di martedì 13/12/2022 e su base oraria è di 0 veicoli alle ore 00:00 di martedì 13/12/2022.

COMPOSIZIONE VEICOLARE

La tabella seguente riporta il totale di veicoli relativi in ogni classe veicolare.

Periodo	Totale					
		Autovetture	Veicoli commerciali leggeri	Mezzi pesanti isolati	Autobus	Mezzi pesanti combinati
mar 13.12.2022	132	127	4	0	0	1

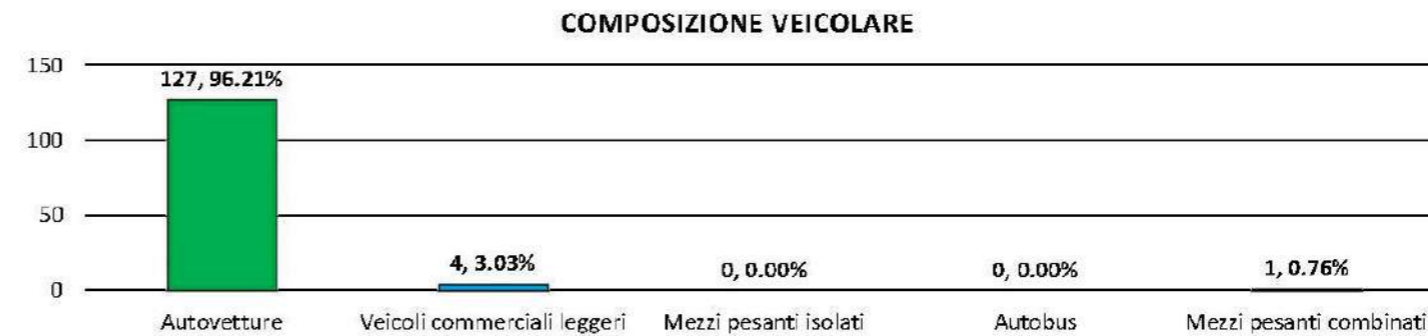
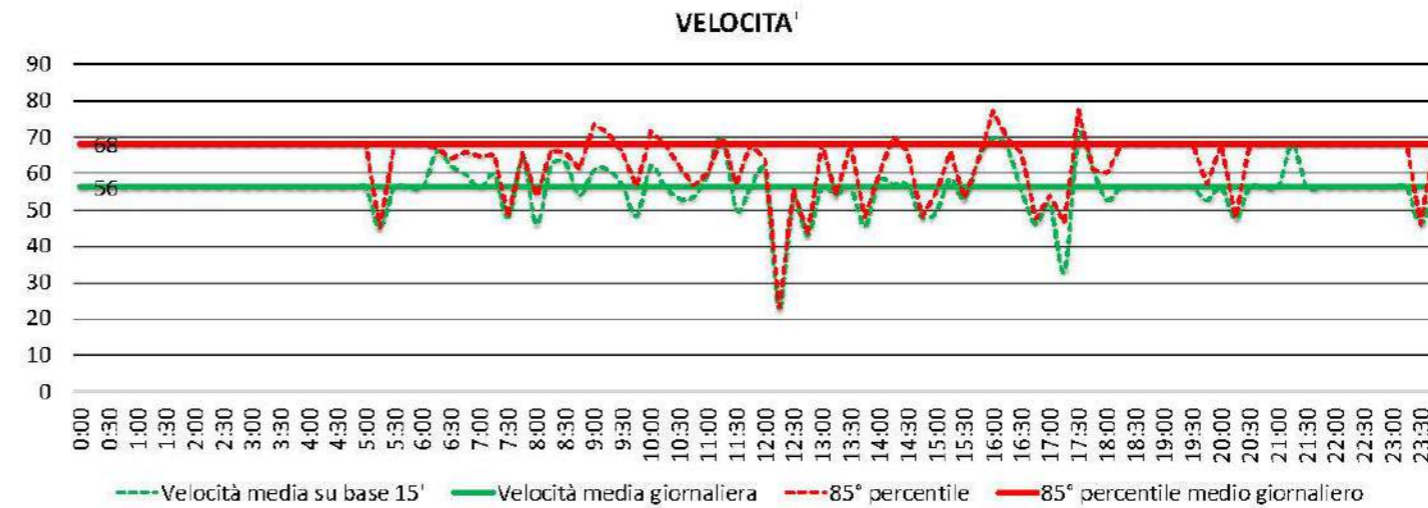
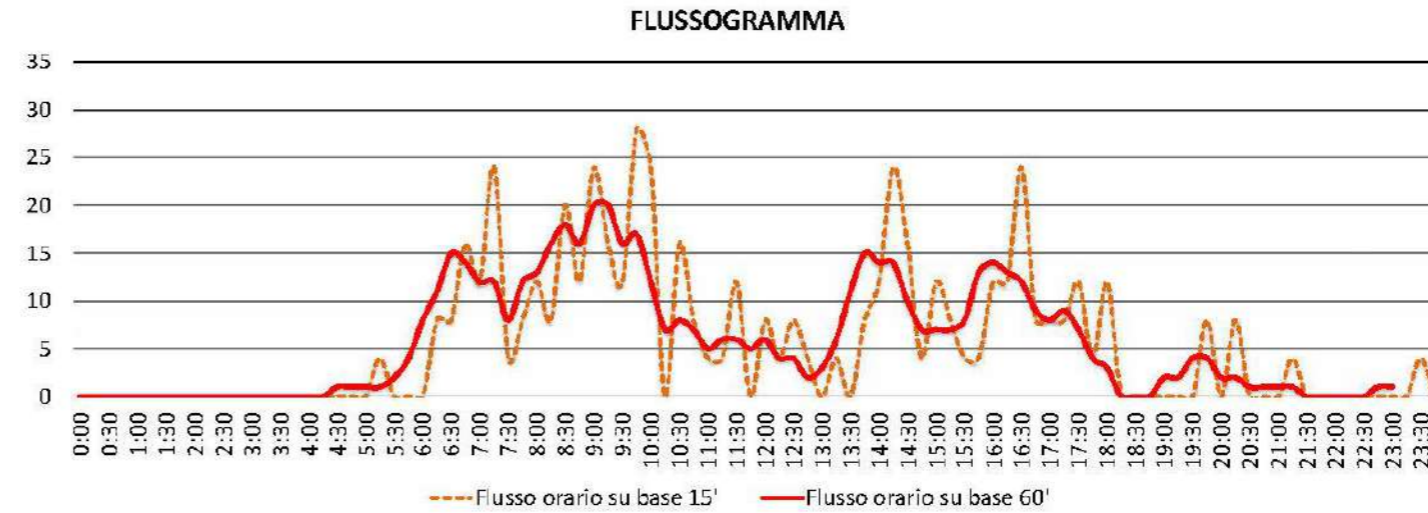
Nelle giornate feriali il 99.2% dei veicoli classificati è costituito da veicoli leggeri per un totale di 131 veicoli. I veicoli pesanti rappresentano il 0.8%.

Sezione: 24B
Strada: SP106 della Baucca km 5+000
Tra: Pietralunga
E: Col di Casenova

inizio intervallo	autoveicoli rilevati in 15'	flusso orario su base 15'	flusso orario su base 60'
13/12/22 00:00	0	0	0
13/12/22 00:15	0	0	0
13/12/22 00:30	0	0	0
13/12/22 00:45	0	0	0
13/12/22 01:00	0	0	0
13/12/22 01:15	0	0	0
13/12/22 01:30	0	0	0
13/12/22 01:45	0	0	0
13/12/22 02:00	0	0	0
13/12/22 02:15	0	0	0
13/12/22 02:30	0	0	0
13/12/22 02:45	0	0	0
13/12/22 03:00	0	0	0
13/12/22 03:15	0	0	0
13/12/22 03:30	0	0	0
13/12/22 03:45	0	0	0
13/12/22 04:00	0	0	0
13/12/22 04:15	0	0	0
13/12/22 04:30	0	0	1
13/12/22 04:45	0	0	1
13/12/22 05:00	0	0	1
13/12/22 05:15	1	4	1
13/12/22 05:30	0	0	2
13/12/22 05:45	0	0	4
13/12/22 06:00	0	0	8
13/12/22 06:15	2	8	11
13/12/22 06:30	2	8	15
13/12/22 06:45	4	16	14
13/12/22 07:00	3	12	12
13/12/22 07:15	6	24	12
13/12/22 07:30	1	4	8
13/12/22 07:45	2	8	12
13/12/22 08:00	3	12	13
13/12/22 08:15	2	8	16
13/12/22 08:30	5	20	18
13/12/22 08:45	3	12	16
13/12/22 09:00	6	24	20
13/12/22 09:15	4	16	20
13/12/22 09:30	3	12	16
13/12/22 09:45	7	28	17
13/12/22 10:00	6	24	12
13/12/22 10:15	0	0	7
13/12/22 10:30	4	16	8
13/12/22 10:45	2	8	7
13/12/22 11:00	1	4	5
13/12/22 11:15	1	4	6
13/12/22 11:30	3	12	6
13/12/22 11:45	0	0	5

inizio intervallo	autoveicoli rilevati in 15'	flusso orario su base 15'	flusso orario su base 60'
13/12/22 12:00	2	8	6
13/12/22 12:15	1	4	4
13/12/22 12:30	2	8	4
13/12/22 12:45	1	4	2
13/12/22 13:00	0	0	3
13/12/22 13:15	1	4	6
13/12/22 13:30	0	0	11
13/12/22 13:45	2	8	15
13/12/22 14:00	3	12	14
13/12/22 14:15	6	24	14
13/12/22 14:30	4	16	10
13/12/22 14:45	1	4	7
13/12/22 15:00	3	12	7
13/12/22 15:15	2	8	7
13/12/22 15:30	1	4	8
13/12/22 15:45	1	4	13
13/12/22 16:00	3	12	14
13/12/22 16:15	3	12	13
13/12/22 16:30	6	24	12
13/12/22 16:45	2	8	9
13/12/22 17:00	2	8	8
13/12/22 17:15	2	8	9
13/12/22 17:30	3	12	7
13/12/22 17:45	1	4	4
13/12/22 18:00	3	12	3
13/12/22 18:15	0	0	0
13/12/22 18:30	0	0	0
13/12/22 18:45	0	0	0
13/12/22 19:00	0	0	2
13/12/22 19:15	0	0	2
13/12/22 19:30	0	0	4
13/12/22 19:45	2	8	4
13/12/22 20:00	0	0	2
13/12/22 20:15	2	8	2
13/12/22 20:30	0	0	1
13/12/22 20:45	0	0	1
13/12/22 21:00	0	0	1
13/12/22 21:15	1	4	1
13/12/22 21:30	0	0	0
13/12/22 21:45	0	0	0
13/12/22 22:00	0	0	0
13/12/22 22:15	0	0	0
13/12/22 22:30	0	0	0
13/12/22 22:45	0	0	1
13/12/22 23:00	0	0	1
13/12/22 23:15	0	0	0
13/12/22 23:30	1	4	0
13/12/22 23:45	0	0	0

DATA: martedì 13/12/2022



Data	Orn	Auto	Veic. com. leggeri	Mezzi pes. isolati	Autobus	Mezzi pes. combinati	Totale
12/12/22	0:00	0	0	0	0	0	0
12/12/22	0:15	0	0	0	0	0	0
12/12/22	0:30	0	0	0	0	0	0
12/12/22	0:45	0	0	0	0	0	0
12/12/22	1:00	0	0	0	0	0	0
12/12/22	1:15	0	0	0	0	0	0
12/12/22	1:30	0	0	0	0	0	0
12/12/22	1:45	0	0	0	0	0	0
12/12/22	2:00	0	0	0	0	0	0
12/12/22	2:15	0	0	0	0	0	0
12/12/22	2:30	0	0	0	0	0	0
12/12/22	2:45	0	0	0	0	0	0
12/12/22	3:00	0	0	0	0	0	0
12/12/22	3:15	0	0	0	0	0	0
12/12/22	3:30	0	0	0	0	0	0
12/12/22	3:45	0	0	0	0	0	0
12/12/22	4:00	0	0	0	0	0	0
12/12/22	4:15	0	0	0	0	0	0
12/12/22	4:30	0	0	0	0	0	0
12/12/22	4:45	0	0	0	0	0	0
12/12/22	5:00	0	0	0	0	0	0
12/12/22	5:15	1	0	0	0	0	1
12/12/22	5:30	0	0	0	0	0	0
12/12/22	5:45	0	0	0	0	0	0
12/12/22	6:00	0	0	0	0	0	0
12/12/22	6:15	2	0	0	0	0	2
12/12/22	6:30	2	0	0	0	0	2
12/12/22	6:45	4	0	0	0	0	4
12/12/22	7:00	3	0	0	0	0	3
12/12/22	7:15	6	0	0	0	0	6
12/12/22	7:30	1	0	0	0	0	1
12/12/22	7:45	2	0	0	0	0	2
12/12/22	8:00	3	0	0	0	0	3
12/12/22	8:15	2	0	0	0	0	2
12/12/22	8:30	5	0	0	0	0	5
12/12/22	8:45	3	0	0	0	0	3
12/12/22	9:00	5	0	0	0	1	6
12/12/22	9:15	4	0	0	0	0	4
12/12/22	9:30	3	0	0	0	0	3
12/12/22	9:45	6	1	0	0	0	7
12/12/22	10:00	6	0	0	0	0	6
12/12/22	10:15	0	0	0	0	0	0
12/12/22	10:30	4	0	0	0	0	4
12/12/22	10:45	2	0	0	0	0	2
12/12/22	11:00	1	0	0	0	0	1
12/12/22	11:15	1	0	0	0	0	1
12/12/22	11:30	2	1	0	0	0	3
12/12/22	11:45	0	0	0	0	0	0
12/12/22	12:00	2	0	0	0	0	2
12/12/22	12:15	1	0	0	0	0	1
12/12/22	12:30	2	0	0	0	0	2
12/12/22	12:45	1	0	0	0	0	1
12/12/22	13:00	0	0	0	0	0	0
12/12/22	13:15	1	0	0	0	0	1
12/12/22	13:30	0	0	0	0	0	0
12/12/22	13:45	2	0	0	0	0	2
12/12/22	14:00	3	0	0	0	0	3
12/12/22	14:15	5	1	0	0	0	6
12/12/22	14:30	4	0	0	0	0	4
12/12/22	14:45	1	0	0	0	0	1
12/12/22	15:00	3	0	0	0	0	3
12/12/22	15:15	1	1	0	0	0	2
12/12/22	15:30	1	0	0	0	0	1
12/12/22	15:45	1	0	0	0	0	1
12/12/22	16:00	3	0	0	0	0	3
12/12/22	16:15	3	0	0	0	0	3
12/12/22	16:30	6	0	0	0	0	6
12/12/22	16:45	2	0	0	0	0	2
12/12/22	17:00	2	0	0	0	0	2
12/12/22	17:15	2	0	0	0	0	2
12/12/22	17:30	3	0	0	0	0	3
12/12/22	17:45	1	0	0	0	0	1
12/12/22	18:00	3	0	0	0	0	3
12/12/22	18:15	0	0	0	0	0	0
12/12/22	18:30	0	0	0	0	0	0
12/12/22	18:45	0	0	0	0	0	0
12/12/22	19:00	0	0	0	0	0	0
12/12/22	19:15	0	0	0	0	0	0
12/12/22	19:30	0	0	0	0	0	0
12/12/22	19:45	2	0	0	0	0	2
12/12/22	20:00	0	0	0	0	0	0
12/12/22	20:15	2	0	0	0	0	2
12/12/22	20:30	0	0	0	0	0	0
12/12/22	20:45	0	0	0	0	0	0
12/12/22	21:00	0	0	0	0	0	0
12/12/22	21:15	1	0	0	0	0	1
12/12/22	21:30	0	0	0	0	0	0
12/12/22	21:45	0	0	0	0	0	0
12/12/22	22:00	0	0	0	0	0	0
12/12/22	22:15	0	0	0	0	0	0
12/12/22	22:30	0	0	0	0	0	0
12/12/22	22:45	0	0	0	0	0	0
12/12/22	23:00	0	0	0	0	0	0
12/12/22	23:15	0	0	0	0	0	0
12/12/22	23:30	1	0	0	0	0	1
12/12/22	23:45	0	0	0	0	0	0

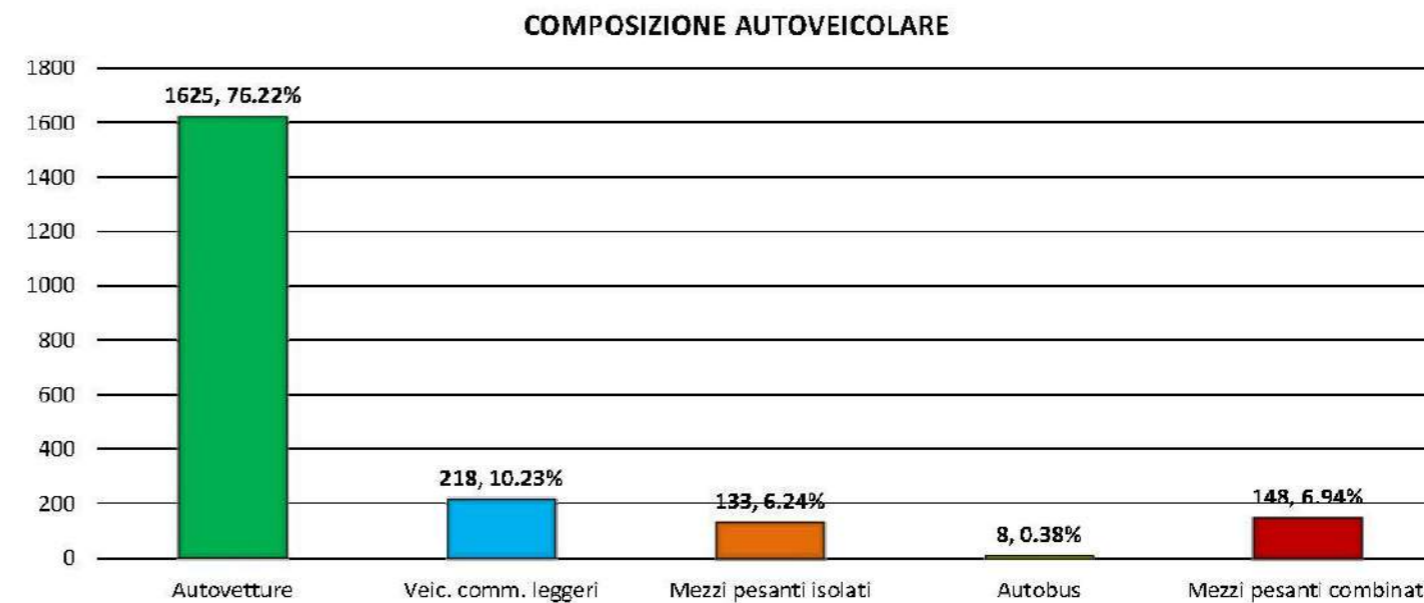
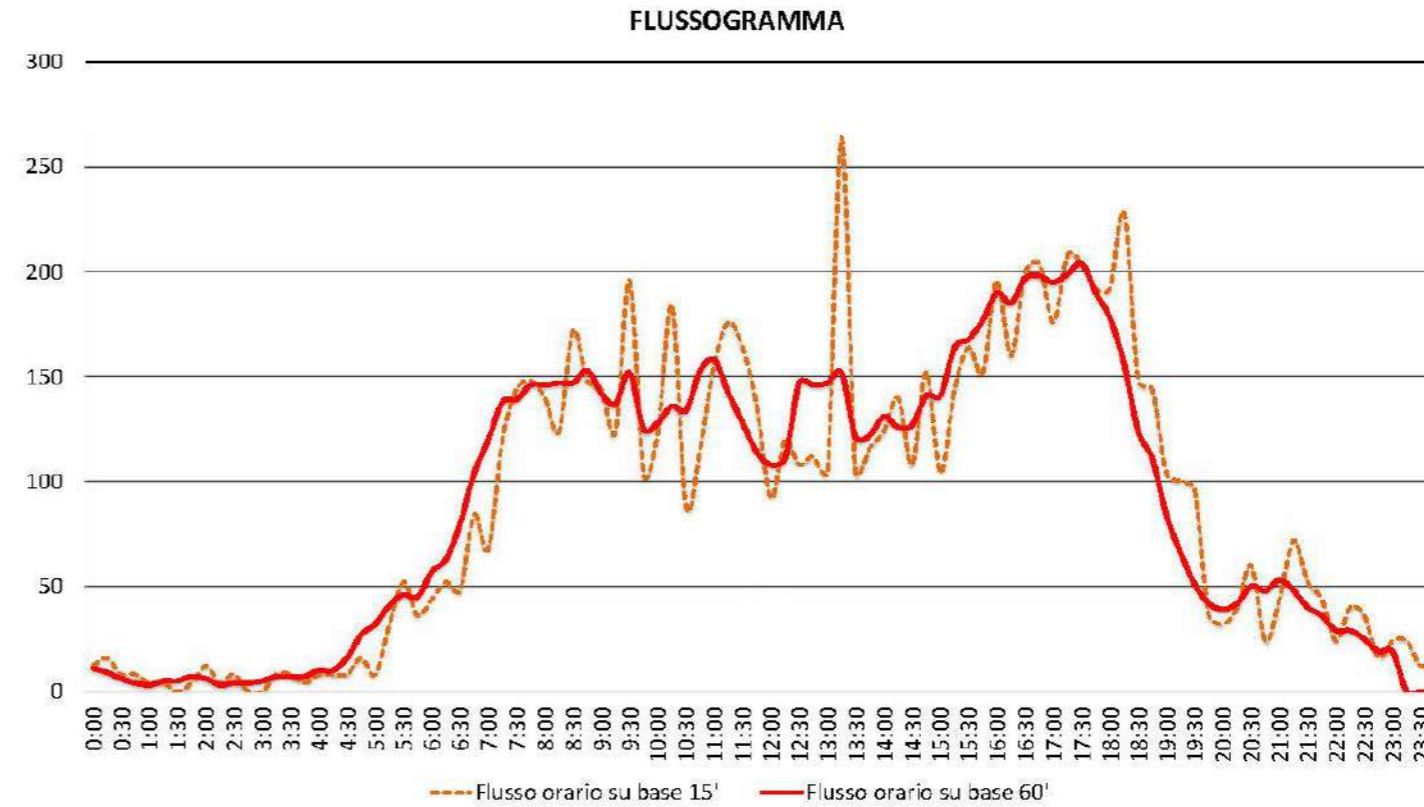
Indagine di traffico - Relazione di sintesi								
Sezione: 25A								
<p>È stata condotta un'indagine di traffico veicolare sulla sezione n. 25A localizzata su SS219 di Gubbio e Pian d'Assino km 28+100, tra SP204 e Mocaiana. L'indagine è durata 24 ore consecutive dalle 00:00 di martedì 13/12/2022 alle 00:00 di mercoledì 14/12/2022, l'intervallo di rilievo è stato di 15'.</p> <p>Direzione: da SP204 a Mocaiana.</p> <p>L'indagine di traffico veicolare sulla sezione n. 25A, direzione da SP204 a Mocaiana è stata condotta con unità video MIOVISION Scout.</p>								
VOLUMI DI TRAFFICO E ORA DI PUNTA								
<p>Il volume totale di traffico registrato nelle 24 ore è pari a 2132 autoveicoli, con un volume massimo su base 15' di 264 autoveicoli alle ore 13:15 di martedì 13/12/2022 e su base oraria di 204 alle ore 17:30 di martedì 13/12/2022; il volume minimo registrato su base 15' è di 0 autoveicoli alle ore 01:30 di martedì 13/12/2022 e su base oraria è di 3 veicoli alle ore 01:00 di martedì 13/12/2022.</p>								
COMPOSIZIONE VEICOLARE								
<p>La tabella seguente riporta il totale di veicoli relativi in ogni classe veicolare.</p>								
Periodo			Totale auto veicoli					
	Bici	Moto		Autovetture	Veic. comm. leggeri	Mezzi pesanti isolati	Autobus	Mezzi pesanti combinati
mar 13.12.2022	0	0	2'132	1'625	218	133	8	148
<p>FERIALE - l'86.4% degli autoveicoli classificati è costituito da veicoli leggeri per un totale di 1843 veicoli. I veicoli pesanti rappresentano l'13.6%.</p>								

Sezione: 25A
Strada: SS219 di Gubbio e Pian d'Assino km 28+100
Tra: SP204
E: Mocaiana

DATA: martedì 13/12/2022

inizio intervallo	autoveicoli rilevati in 15'	flusso orario su base 15'	flusso orario su base 60'
13/12/22 00:00	3	12	11
13/12/22 00:15	4	16	9
13/12/22 00:30	2	8	6
13/12/22 00:45	2	8	4
13/12/22 01:00	1	4	3
13/12/22 01:15	1	4	5
13/12/22 01:30	0	0	5
13/12/22 01:45	1	4	7
13/12/22 02:00	3	12	6
13/12/22 02:15	1	4	3
13/12/22 02:30	2	8	4
13/12/22 02:45	0	0	4
13/12/22 03:00	0	0	5
13/12/22 03:15	2	8	7
13/12/22 03:30	2	8	7
13/12/22 03:45	1	4	7
13/12/22 04:00	2	8	10
13/12/22 04:15	2	8	10
13/12/22 04:30	2	8	16
13/12/22 04:45	4	16	27
13/12/22 05:00	2	8	32
13/12/22 05:15	8	32	41
13/12/22 05:30	13	52	46
13/12/22 05:45	9	36	45
13/12/22 06:00	11	44	57
13/12/22 06:15	13	52	63
13/12/22 06:30	12	48	80
13/12/22 06:45	21	84	104
13/12/22 07:00	17	68	120
13/12/22 07:15	30	120	138
13/12/22 07:30	36	144	139
13/12/22 07:45	37	148	146
13/12/22 08:00	35	140	146
13/12/22 08:15	31	124	147
13/12/22 08:30	43	172	147
13/12/22 08:45	37	148	153
13/12/22 09:00	36	144	142
13/12/22 09:15	31	124	137
13/12/22 09:30	49	196	152
13/12/22 09:45	26	104	125
13/12/22 10:00	31	124	128
13/12/22 10:15	46	184	136
13/12/22 10:30	22	88	134
13/12/22 10:45	29	116	153
13/12/22 11:00	39	156	158
13/12/22 11:15	44	176	142
13/12/22 11:30	41	164	128
13/12/22 11:45	34	136	114

inizio intervallo	autoveicoli rilevati in 15'	flusso orario su base 15'	flusso orario su base 60'
13/12/22 12:00	23	92	108
13/12/22 12:15	30	120	111
13/12/22 12:30	27	108	147
13/12/22 12:45	28	112	146
13/12/22 13:00	26	104	147
13/12/22 13:15	66	264	152
13/12/22 13:30	26	104	121
13/12/22 13:45	29	116	122
13/12/22 14:00	31	124	131
13/12/22 14:15	35	140	126
13/12/22 14:30	27	108	127
13/12/22 14:45	38	152	141
13/12/22 15:00	26	104	141
13/12/22 15:15	36	144	164
13/12/22 15:30	41	164	168
13/12/22 15:45	38	152	177
13/12/22 16:00	49	196	190
13/12/22 16:15	40	160	185
13/12/22 16:30	50	200	197
13/12/22 16:45	51	204	198
13/12/22 17:00	44	176	195
13/12/22 17:15	52	208	199
13/12/22 17:30	51	204	204
13/12/22 17:45	48	192	190
13/12/22 18:00	48	192	178
13/12/22 18:15	57	228	156
13/12/22 18:30	37	148	124
13/12/22 18:45	36	144	111
13/12/22 19:00	26	104	84
13/12/22 19:15	25	100	66
13/12/22 19:30	24	96	51
13/12/22 19:45	9	36	42
13/12/22 20:00	8	32	39
13/12/22 20:15	10	40	42
13/12/22 20:30	15	60	50
13/12/22 20:45	6	24	48
13/12/22 21:00	11	44	53
13/12/22 21:15	18	72	48
13/12/22 21:30	13	52	40
13/12/22 21:45	11	44	36
13/12/22 22:00	6	24	29
13/12/22 22:15	10	40	29
13/12/22 22:30	9	36	25
13/12/22 22:45	4	16	19
13/12/22 23:00	6	24	19
13/12/22 23:15	6	24	
13/12/22 23:30	3	12	
13/12/22 23:45	4	16	



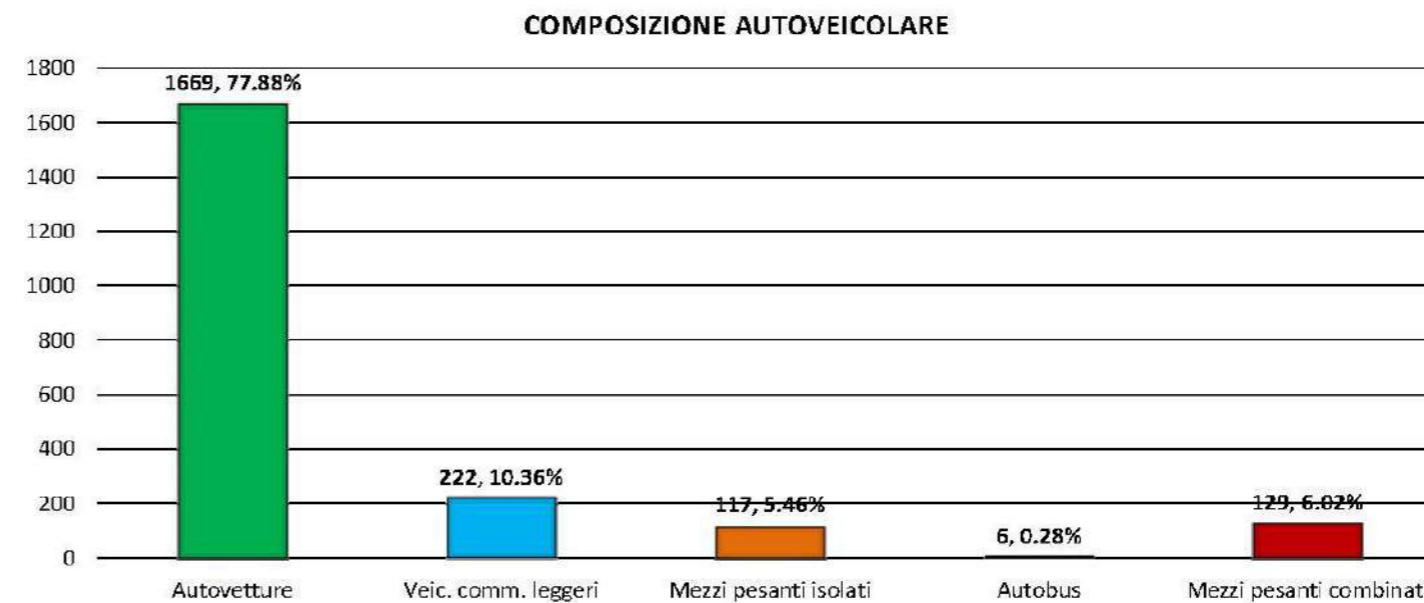
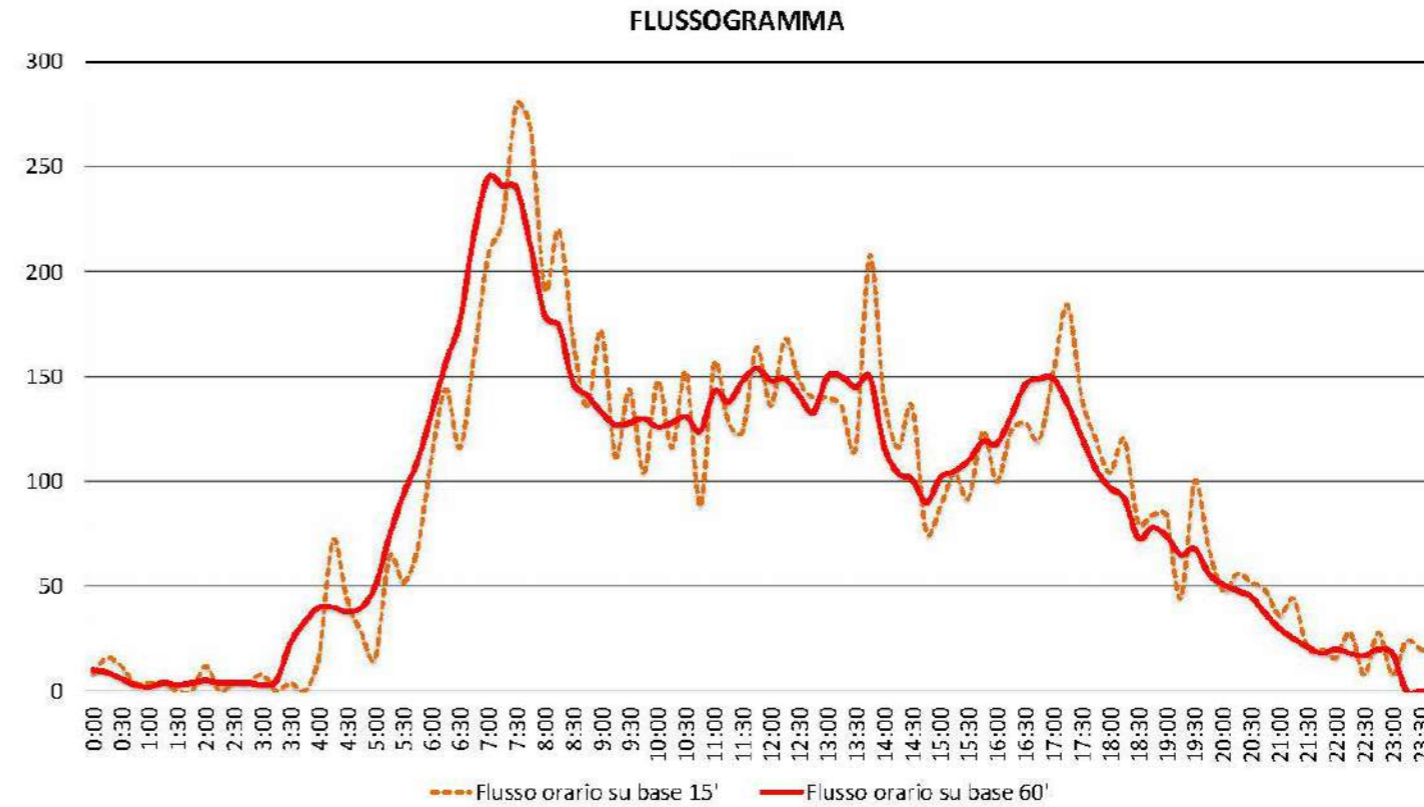
Indagine di traffico - Relazione di sintesi								
Sezione: 25B								
È stata condotta un'indagine di traffico veicolare sulla sezione n. 25B localizzata su SS219 di Gubbio e Pian d'Assino km 28+100, tra Mocaiana e SP204. L'indagine è durata 24 ore consecutive dalle 00:00 di martedì 13/12/2022 alle 00:00 di mercoledì 14/12/2022, l'intervallo di rilievo è stato di 15'.								
Direzione: da Mocaiana a SP204.								
L'indagine di traffico veicolare sulla sezione n. 25B, direzione da Mocaiana a SP204 è stata condotta con unità video MIOVISION Scout.								
VOLUMI DI TRAFFICO E ORA DI PUNTA								
Il volume totale di traffico registrato nelle 24 ore è pari a 2143 autoveicoli, con un volume massimo su base 15' di 280 autoveicoli alle ore 07:30 di martedì 13/12/2022 e su base oraria di 245 alle ore 07:00 di martedì 13/12/2022; il volume minimo registrato su base 15' è di 0 autoveicoli alle ore 01:30 di martedì 13/12/2022 e su base oraria è di 2 veicoli alle ore 01:00 di martedì 13/12/2022.								
COMPOSIZIONE VEICOLARE								
La tabella seguente riporta il totale di veicoli relativi in ogni classe veicolare.								
Periodo			Totale auto veicoli					
	Bici	Moto		Autovetture	Veic. comm. leggeri	Mezzi pesanti isolati	Autobus	Mezzi pesanti combinati
mar 13.12.2022	0	0	2'143	1'669	222	117	6	129
FERIALE - l'88.2% degli autoveicoli classificati è costituito da veicoli leggeri per un totale di 1891 veicoli. I veicoli pesanti rappresentano l'11.8%.								

Sezione: 25B
Strada: SS219 di Gubbio e Pian d'Assino km 28+100
Tra: Mocaliana
E: SP204

DATA: martedì 13/12/2022

inizio intervallo	autoveicoli rilevati in 15'	flusso orario su base 15'	flusso orario su base 60'
13/12/22 00:00	2	8	10
13/12/22 00:15	4	16	9
13/12/22 00:30	3	12	6
13/12/22 00:45	1	4	3
13/12/22 01:00	1	4	2
13/12/22 01:15	1	4	4
13/12/22 01:30	0	0	3
13/12/22 01:45	0	0	4
13/12/22 02:00	3	12	5
13/12/22 02:15	0	0	4
13/12/22 02:30	1	4	4
13/12/22 02:45	1	4	4
13/12/22 03:00	2	8	3
13/12/22 03:15	0	0	5
13/12/22 03:30	1	4	23
13/12/22 03:45	0	0	33
13/12/22 04:00	4	16	40
13/12/22 04:15	18	72	40
13/12/22 04:30	11	44	38
13/12/22 04:45	7	28	40
13/12/22 05:00	4	16	50
13/12/22 05:15	16	64	74
13/12/22 05:30	13	52	94
13/12/22 05:45	17	68	110
13/12/22 06:00	28	112	133
13/12/22 06:15	36	144	157
13/12/22 06:30	29	116	177
13/12/22 06:45	40	160	218
13/12/22 07:00	52	208	245
13/12/22 07:15	56	224	241
13/12/22 07:30	70	280	240
13/12/22 07:45	67	268	212
13/12/22 08:00	48	192	179
13/12/22 08:15	55	220	174
13/12/22 08:30	42	168	147
13/12/22 08:45	34	136	141
13/12/22 09:00	43	172	133
13/12/22 09:15	28	112	127
13/12/22 09:30	36	144	128
13/12/22 09:45	26	104	130
13/12/22 10:00	37	148	126
13/12/22 10:15	29	116	128
13/12/22 10:30	38	152	131
13/12/22 10:45	22	88	124
13/12/22 11:00	39	156	143
13/12/22 11:15	32	128	138
13/12/22 11:30	31	124	148
13/12/22 11:45	41	164	154

inizio intervallo	autoveicoli rilevati in 15'	flusso orario su base 15'	flusso orario su base 60'
13/12/22 12:00	34	136	148
13/12/22 12:15	42	168	149
13/12/22 12:30	37	148	141
13/12/22 12:45	35	140	133
13/12/22 13:00	35	140	150
13/12/22 13:15	34	136	150
13/12/22 13:30	29	116	145
13/12/22 13:45	52	208	150
13/12/22 14:00	35	140	117
13/12/22 14:15	29	116	104
13/12/22 14:30	34	136	101
13/12/22 14:45	19	76	90
13/12/22 15:00	22	88	102
13/12/22 15:15	26	104	105
13/12/22 15:30	23	92	110
13/12/22 15:45	31	124	119
13/12/22 16:00	25	100	118
13/12/22 16:15	31	124	131
13/12/22 16:30	32	128	146
13/12/22 16:45	30	120	149
13/12/22 17:00	38	152	149
13/12/22 17:15	46	184	137
13/12/22 17:30	35	140	121
13/12/22 17:45	30	120	106
13/12/22 18:00	26	104	97
13/12/22 18:15	30	120	92
13/12/22 18:30	20	80	73
13/12/22 18:45	21	84	78
13/12/22 19:00	21	84	74
13/12/22 19:15	11	44	65
13/12/22 19:30	25	100	68
13/12/22 19:45	17	68	56
13/12/22 20:00	12	48	51
13/12/22 20:15	14	56	48
13/12/22 20:30	13	52	45
13/12/22 20:45	12	48	37
13/12/22 21:00	9	36	30
13/12/22 21:15	11	44	25
13/12/22 21:30	5	20	21
13/12/22 21:45	5	20	18
13/12/22 22:00	4	16	20
13/12/22 22:15	7	28	18
13/12/22 22:30	2	8	17
13/12/22 22:45	7	28	20
13/12/22 23:00	2	8	18
13/12/22 23:15	6	24	
13/12/22 23:30	5	20	
13/12/22 23:45	5	20	



Orario	Orta	Bici	Moto	Autos	Autos. leggieri	Autobus	Autobus combinati	Totale
13h22	000	0	0	2	0	0	0	2
13h22	015	0	0	4	0	0	0	4
13h22	030	0	0	2	0	0	0	2
13h22	045	0	0	1	0	0	0	1
13h22	100	0	0	1	0	0	0	1
13h22	115	0	0	1	0	0	0	1
13h22	130	0	0	0	0	0	0	0
13h22	145	0	0	0	0	0	0	0
13h22	200	0	0	2	0	1	0	3
13h22	215	0	0	0	0	0	0	0
13h22	230	0	0	0	0	1	0	1
13h22	245	0	0	1	0	0	0	1
13h22	300	0	0	2	0	0	0	2
13h22	315	0	0	0	0	0	0	0
13h22	330	0	0	1	0	0	0	1
13h22	345	0	0	0	0	0	0	0
13h22	400	0	0	4	0	0	0	4
13h22	415	0	0	15	0	0	0	15
13h22	430	0	0	9	0	0	0	9
13h22	445	0	0	4	0	0	0	4
13h22	500	0	0	3	0	0	0	3
13h22	515	0	0	15	0	0	0	15
13h22	530	0	0	11	1	0	0	12
13h22	545	0	0	9	2	2	0	13
13h22	600	0	0	20	0	4	0	24
13h22	615	0	0	27	2	4	0	33
13h22	630	0	0	25	0	2	0	27
13h22	645	0	0	32	5	1	0	38
13h22	700	0	0	38	7	3	1	49
13h22	715	0	0	45	7	2	0	54
13h22	730	0	0	67	8	3	1	79
13h22	745	0	0	55	8	0	0	63
13h22	800	0	0	37	9	0	0	46
13h22	815	0	0	48	4	4	0	56
13h22	830	0	0	38	1	1	0	40
13h22	845	0	0	25	4	2	0	31
13h22	900	0	0	29	3	2	0	34
13h22	915	0	0	18	5	3	0	26
13h22	930	0	0	21	7	2	0	30
13h22	945	0	0	15	7	2	0	24
13h22	1000	0	0	30	3	1	0	34
13h22	1015	0	0	21	2	3	0	26
13h22	1030	0	0	27	4	3	0	34
13h22	1045	0	0	17	2	2	0	21
13h22	1100	0	0	25	7	4	0	36
13h22	1115	0	0	23	5	2	0	30
13h22	1130	0	0	21	5	3	0	29
13h22	1145	0	0	27	6	7	0	40
13h22	1200	0	0	22	5	2	0	29
13h22	1215	0	0	33	5	2	0	40
13h22	1230	0	0	26	4	5	0	35
13h22	1245	0	0	24	5	1	0	30
13h22	1300	0	0	24	6	4	1	35
13h22	1315	0	0	20	1	3	0	24
13h22	1330	0	0	27	1	1	0	29
13h22	1345	0	0	37	8	5	0	50
13h22	1400	0	0	27	3	2	0	32
13h22	1415	0	0	19	4	1	2	26
13h22	1430	0	0	27	5	2	0	34
13h22	1445	0	0	16	1	1	0	18
13h22	1500	0	0	17	2	0	0	19
13h22	1515	0	0	19	4	0	0	23
13h22	1530	0	0	17	4	0	0	21
13h22	1545	0	0	23	2	3	0	28
13h22	1600	0	0	22	2	1	0	25
13h22	1615	0	0	23	5	2	0	30
13h22	1630	0	0	20	5	4	0	29
13h22	1645	0	0	23	2	2	1	28
13h22	1700	0	0	25	6	2	0	33
13h22	1715	0	0	40	3	0	0	43
13h22	1730	0	0	31	1	1	0	33
13h22	1745	0	0	25	1	1	0	27
13h22	1800	0	0	22	1	3	0	26
13h22	1815	0	0	30	0	0	0	30
13h22	1830	0	0	20	0	0	0	20
13h22	1845	0	0	21	0	0	0	21
13h22	1900	0	0	21	0	0	0	21
13h22	1915	0	0	11	0	0	0	11
13h22	1930	0	0	22	2	1	0	25
13h22	1945	0	0	17	0	0	0	17
13h22	2000	0	0	10	1	0	0	11
13h22	2015	0	0	12	1	0	0	13
13h22	2030	0	0	10	3	0	0	13
13h22	2045	0	0	10	2	0	0	12
13h22	2100	0	0	9	0	0	0	9
13h22	2115	0	0	10	0	1	0	11
13h22	2130	0	0	4	0	1	0	5
13h22	2145	0	0	5	0	0	0	5
13h22	2200	0	0	4	0	0	0	4
13h22	2215	0	0	3	0	1	0	4
13h22	2230	0	0	2	0	0	0	2
13h22	2245	0	0	7	0	0	0	7
13h22	2300	0	0	2	0	0	0	2
13h22	2315	0	0	6	0	0	0	6
13h22	2330	0	0	4	0	0	0	4
13h22	2345	0	0	4	0	0	0	4